




	<b>Federação Portuguesa de Natação</b> Moradia do Complexo do Jamor, Estrada da Costa, 1495-688 CRUZ QUEBRADA Tel 21 4158190/91 Fax 21 4191739 E-mail: secretaria@fpnatacao.pt					<b>Data</b> <b>01/08/01</b>	
						<b>Nº27/01</b>	
	<b>CIRCULAR</b>						

**DISTRIBUIÇÃO:** Associações Distritais

**ASSUNTO:** Homologação de Piscinas

Tendo em vista as recentes alterações da FINA, no que diz respeito às normas para a construção de piscinas, junto enviamos o novo formulário relativo às vistorias a efectuar às diversas piscinas, para homologação.

Pela Direcção da FPN  
O Vice Presidente

Gabriel Santos

*Patrocinadores*

**SISTERPOOL**  
Tratamento de Águas

**SPEEDO**

**MEMORANDO DE VISTORIA (FPN)****Valores Normalizados**

Jul-01

**I. NATAÇÃO PURA**

Nº	ART.º	CARACTERÍSTICAS	VALORES NORMALIZADOS	REGISTO	OBSERVAÇÕES
1	118º	Formam um rectângulo perfeito			
2	119º e 120º	Comprimento da piscina	25m (+0.02;-0.00) 50m (+0.03; 0.00)		
3	119º	Largura	25m - 12,5;16,67; 21 50m - 21; 25		
4	119º	Profundidade	>1,20m--		
5	FINA(FR2.3)	Profundidade mínima com blocos de partida	1,35m (até 6m da parede testa)		
6	122º	Paredes testa paralelas e verticais s/ reentrâncias até 0,90m e 1,20m. abaixo da superfície			
7	122º	As paredes testa permitem o apoio em segurança durante as viragens	30cm acima do nível da água		
8	124º	Largura do cais de partida	>3m		
9	125º 1.	Número de pistas e sua largura	8 pistas; 2-2,5m		
10	125º 2.	Pista 1 à extrema direita do cais de partidas			
11	126º	Existência de linhas de pista exteriores			
12	127º 1.	Blocos de partida numerados nos seus 4 lados			
13	127º 1.	Inclinação p/ a frente da face sup.	≤ 10 graus		
14	127º 1.	Aresta anterior no prolongamento da parede testa.			
15	127º 2.	Face superior do bloco, à altura e com as dimensões correctas.	50-75cm acima da H <sub>2</sub> O Área mín. 50x50cm		
16	127º 2.	Superfície em material anti-derrapante			
17	128º 1.	Linhas guias de fundo	20-30 cm largura a 2m das paredes testa		
18	128º 2.	Linhas guias de fundo, cortadas a 2m das paredes testas por linhas transversais	1m comprimento		
19	129º	Linhas de mira nas paredes testa, cortadas por linhas transversais	30cm acima da H <sub>2</sub> O, cortadas 50 cm abaixo da H <sub>2</sub> O, por linhas de 50cm de comprimento		
20	130º 1.	Dimensões das cordas flutuantes e flutuadores respectivos	10-15cm de Ø		
21	130º 1.	Côr dos flutuadores a 5m das paredes testas			
22	130º 2.	Delimitação diferenciada da pista 4			
23	130º 3.	Flutuador de côr diferente a 15m de cada parede testa.			
24	131º 1.	Festão de falsas partidas	15m da parede testa		



	ART.º	CARACTERÍSTICAS	VALORES NORMALIZADOS	REGISTO	OBSERVAÇÕES
25	132ª	Suportes nos blocos de partida para as partidas de costas.	S/ saliências sobre o tanque. Alt. Min. de 30-60cm Paralelas à parede testa. Apoio vertical e horizontal		
26	133ª	Festão de viragens de costas	5m da parede 1,80m de Altura		
27	134ª	Existem marcadores p/ provas longas			

### Anomalias Detectadas

---



---



---



---



---

### Recomendações

---



---



---



---



---

### Conclusão

---



---



---



---



---

