



FPN

**CADERNO II | RELATÓRIO E CONTAS
FPN 2015**

Índice

I.	ATIVIDADE ADMINISTRATIVA.....	4
II.	ATIVIDADE DESPORTIVA.....	7
1.	NATAÇÃO PURA.....	7
1.1.	PRATICANTES FILIADOS NA DISCIPLINA.....	7
1.2.	QUADRO DE COMPETIÇÕES NACIONAIS.....	8
1.3.	PLANO DE ALTO RENDIMENTO E SELEÇÕES NACIONAIS.....	9
a)	Ações Realizadas.....	9
b)	Análise dos Resultados Desportivos.....	13
c)	Praticantes Integrados no Regime de Alto Rendimento.....	22
d)	Recordes Nacionais.....	23
2.	ÁGUAS ABERTAS.....	25
2.1.	PRATICANTES FILIADOS NA DISCIPLINA.....	25
2.2.	QUADRO DE COMPETIÇÕES NACIONAIS.....	26
2.3.	PLANO DE ALTO RENDIMENTO E SELEÇÕES NACIONAIS.....	30
a)	Ações Realizadas.....	30
b)	Análise dos Resultados Desportivos.....	32
c)	Praticantes Integrados no Regime de alto Rendimento.....	35
3.	POLO AQUÁTICO.....	37
3.1.	PRATICANTES FILIADOS NA DISCIPLINA.....	37
3.2.	QUADRO DE COMPETIÇÕES NACIONAIS.....	38
a)	Masculinos.....	38
b)	Femininos.....	42
3.3.	SELEÇÕES NACIONAIS.....	46
a)	Ações Realizadas.....	46
b)	Análise dos Resultados Desportivos.....	48
4.	NATAÇÃO SINCRONIZADA.....	50
4.1.	PRATICANTES FILIADOS NA DISCIPLINA.....	50
4.2.	QUADRO DE COMPETIÇÕES NACIONAIS.....	51
4.3.	SELEÇÕES NACIONAIS.....	54
a)	Ações Realizadas.....	54
b)	Análise dos Resultados Desportivos.....	54
4.4.	CENTRO DE FORMAÇÃO DE JOVENS NADADORAS.....	60
4.5.	CENTRO DE TREINO DA MURTOSA (CTM).....	61
4.6.	PROVAS ZONAS DE FIGURAS.....	63
4.7.	PROVAS DE NÍVEL.....	64
5.	MASTERS.....	65



5.1.	PRATICANTES FILIADOS NA DISCIPLINA.....	65
5.2.	QUADRO DE COMPETIÇÕES NACIONAIS	66
6.	NATAÇÃO ADAPTADA	68
6.1.	PRATICANTES FILIADOS NA DISCIPLINA.....	68
6.2.	QUADRO DE COMPETIÇÕES NACIONAIS	68
6.3.	Seleções Nacionais.....	69
a)	Ações realizadas	69
b)	Análise dos Resultados Desportivos.....	70
7.	ORGANIZAÇÃO DE EVENTOS DESPORTIVOS INTERNACIONAIS.....	72
7.1.	TORNEIO DE QUALIFICAÇÃO – CAMPEONATO DA EUROPA FEMININOS	72
a)	Dimensão e Nível Competitivo do Evento	72
b)	Resultados Desportivos.....	72
c)	Balanço	72
8.	PROGRAMAS DE DESENVOLVIMENTO DESPORTIVO	73
8.1.	AÇÕES REALIZADAS	73
8.2.	BALANÇO.....	73
III.	FORMAÇÕES DE RECURSOS HUMANOS	76
1.	AÇÕES DE FORMAÇÃO REALIZADAS PELA FPN.....	77
1.1.	AÇÕES PARA TÉCNICOS DE NATAÇÃO PURA.....	77
1.2.	AÇÕES PARA TÉCNICOS DE POLO AQUÁTICO	78
1.3.	NATAÇÃO ADAPTADA	78
1.4.	OUTRAS AÇÕES.....	79
1.5.	ARBITRAGEM.....	79
2.	AÇÕES DE FORMAÇÃO REALIZADAS PELAS ASSOCIAÇÕES TERRITORIAIS	79
3.	BALANÇO DA EXECUÇÃO DO PLANO DE FORMAÇÃO	81
IV.	PORTUGAL A NADAR.....	83
1.	FILIADOS NO PROGRAMA	83
2.	BALANÇO	83
V.	COMUNICAÇÃO	85
VI.	GABINETE JURÍDICO	87
1.	PRODUÇÃO REGULAMENTAR.....	87
2.	ÁREA DISCIPLINA.....	87
3.	GESTÃO DE ASSUNTOS CORRENTES NA ÁREA JURÍDICA	87
4.	ASSEMBLEIAS-GERAIS.....	88
5.	CONTENCIOSO	88
VII.	CONSELHO DE ARBITRAGEM.....	89
1.	NATAÇÃO PURA.....	89



2. ÁGUAS ABERTAS	90
3. POLO AQUÁTICO	91
4. NATAÇÃO SINCRONIZADA	92
VIII. RELATÓRIO E CONTAS 2015	94
1. RELATÓRIO DE GESTÃO.....	94
2. RELATÓRIO TÉCNICO.....	96
3. BALANÇO EM 31 DE DEZEMBRO DE 2015	99
4. DEMONSTRAÇÃO DOS RESULTADOS POR NATUREZA EM 31 DE DEZEMBRO DE 2015	100
5. DEMONSTRAÇÃO INDIVIDUAL DOS RESULTADOS POR FUNÇÕES A 31 DE DEZEMBRO DE 2015	101
6. DEMONSTRAÇÃO DOS FLUXOS DE CAIXA EM 31 DE DEZEMBRO DE 2015.....	102
7. DEMONSTRAÇÃO DAS ALTERAÇÕES NOS FUNDOS PATRIMONIAIS EM 31 DE DEZEMBRO DE 2015 E EM DEZEMBRO DE 2014	103
8. ANEXO ÀS DEMONSTRAÇÕES FINANCEIRAS DO EXERCÍCIO FND O EM 31 DE DEZEMBRO DE 2015.....	104
9. PARECER DO CONSELHO FICAL.....	125
10. CERTIFICAÇÃO LEGAL DAS CONTAS	127
IX. PROPOSTAS À ASSEMBLEIA-GERAL.....	129



I. ATIVIDADE ADMINISTRATIVA

O ano de 2015 foi de intensa atividade para os Serviços Administrativos que, apesar do crescimento das áreas que habitualmente apoiam, corresponderam com o usual profissionalismo e prontidão.

SECRETARIADO – GERAL

Esta área, que é abrangente e transversal a todos os departamentos da FPN, teve um enorme incremento de atividade por força de novas envolvências desta Federação, como por exemplo a inclusão da Natação Adaptada, os programas desportivos, a consolidação do programa “Portugal a Nadar”, a atualização do FPNSystem e a coordenação das Escolas do Jamor, entre outros. Também no que diz respeito ao apoio aos Serviços de Tesouraria, registou-se um acréscimo, sobretudo devido à introdução de nova legislação relacionada com os sistemas informatizados.

SECRETARIADO DE FORMAÇÃO

Face à necessidade de obtenção do TPTD, registou-se um aumento significativo das ações de formação realizadas. Também o facto de a FPN ter creditado todas as suas ações de formação, fez com que a procura disparasse.

Com a reformulação do PNFT, passou para a égide da FPN a avaliação, aprovação e supervisão da componente de estágio, tendo sido rececionados e processados em termos administrativos, cerca de centena e meia de pedidos de estágio.

SECRETARIADO ARBITRAGEM

O apoio administrativo à arbitragem inclui toda a logística relacionada com elaboração de mapas de pagamentos e convocatórias de juízes para as diferentes disciplinas da modalidade, bem como a pesquisa e reserva de alojamentos e restauração, em cada competição, para as equipas de arbitragem das diferentes disciplinas.



SECRETARIADO DE DISCIPLINA

No ano em apreço, o Conselho Disciplina manteve uma atividade semelhante aos anos anteriores, verificando-se diversas ocorr ncias nomeadamente na disciplina de polo aqu tico e pontualmente nas disciplinas de nata o sincronizada e nata o pura. Deste facto resulta a elabora o de ac rd os. Das decis es deste  rg o   dado conhecimento aos intervenientes via correio eletr nico e posteriormente colocado no site da FPN, no campo destinado para o efeito e, de acordo com a lei em vigor.

No que diz respeito ao Conselho de Justi a, registaram-se procedimentos administrativos relativos aos acima referidos, na sequ ncia dos recursos recebidos.

SERVI OS DE TESOURARIA E CONTABILIDADE

S o neste momento uma das  reas mais fr geis, no que diz respeito   atividade administrativa. Os elementos que comp em o sector, apesar da sua dedica o extrema e enorme compet ncia e profissionalismo, n o conseguem dar resposta em tempo  til ao volume de trabalho existente, estando a ser programada um aumento dos recursos humanos para esta  rea.

ATIVIDADE DE RELEVO

A n vel nacional, a realiza o da I Conven o da Nata o Portuguesa em Rio Maior, mobilizou a maior parte destes Servi os, durante um alargado per odo de tempo.

Tamb m os dois grandes eventos internacionais que se realizam em Portugal apenas em 2016 (Europeu IPC de Nata o Adaptada e Qualifica o Ol mpica de  guas Abertas em Set bal), obrigaram j  em 2015   composi o de equipas de trabalho para in cio da log stica adequada.

  sobretudo na envolv ncia relativa  s diversas a es internacionais, que se regista um tr fego elevado de trabalho em termos desta atividade. A participa o internacional das Selec es Nacionais em todas as disciplinas,



obrigada a toda uma logística prévia suportada pelos Serviços Administrativos, não só aquando das diferentes deslocações mas também no suporte organizativo dos respetivos estágios. A deslocação de vários árbitros internacionais a competições europeias e mundiais e a presença dos nossos representantes em congressos seminários e reuniões internacionais, obrigam também a minuciosos processos administrativos.

ANÁLISE COMPARATIVA

DESCRIÇÃO	2012	2013	2014	2015
Comunicados	34	38	36	41
Circulares gerais	29	19	47	40
Circulares PA	42	43	25	33
Convocatórias PA	--	--	10	18
Ofícios enviados	1011	868	506	647
Ofícios recebidos	1126	601	518	562
Faxes enviados	709	362	328	-
Faxes recebidos	755	342	92	-
Convocatórias Arbitragem NP	375	244	248	280
Convocatórias Arbitragem PA	102	115	98	792
Convocatórias Arbitragem AA	97	73	106	125
Convocatórias Arbitragem NS	61	53	53	54
Convocatórias Arbitragem Masters	59	59	70	50
Acórdãos Conselho de Disciplina	115	97	92	56
Acórdãos Conselho de Justiça	-	-	-	2

Tabela 1 Actividade administrativa – Dados estatísticos

II. ATIVIDADE DESPORTIVA

1. NATAÇÃO PURA

1.1. PRATICANTES FILIADOS NA DISCIPLINA

O número de praticantes manteve-se praticamente igual ao da última época já que ao aumento de praticantes no setor Feminino correspondeu uma diminuição de praticantes no setor masculino.

ANO	MASCULINOS	FEMININOS	TOTAL
2012	4162	3572	7734
2013	4372	3601	7973
2014	4449	3639	8088
2015	4367	3723	8090

Tabela 1NP - Evolução do número de praticantes filiados.

Registe-se que apesar da clara desaceleração no crescimento do número de praticantes não se assistiu a uma diminuição do número global.

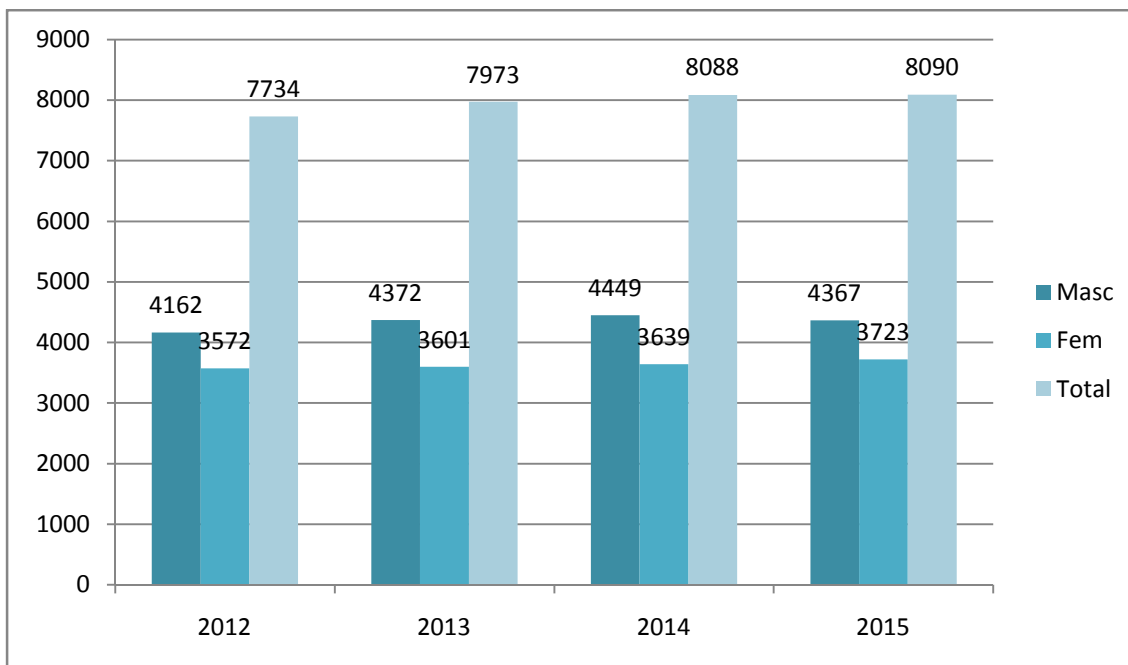


Gráfico 1NP - Evolução do número de praticantes filiados.

1.2. QUADRO DE COMPETIÇÕES NACIONAIS

No ano de 2015 foram organizados os seguintes campeonatos nacionais:

COMPETIÇÃO	DATA	LOCAL
Campeonato Nacional de Juvenis; Juniores e Seniores	1 a 4 de Abril	Coimbra
Campeonatos Nacionais de Infantis	17 a 19 Julho	Oeiras (Jamor)
Campeonatos Nacionais de Juvenis Campeonatos Absolutos de Portugal OPEN de PORTUGAL	23 a 26 Julho	Coimbra
CN Clubes 4ªD – Qualificação	31 de Outubro e 1 de Novembro	Mealhada – Fase continental Ponta Delgada – Fase insular
CN Clubes 3ª/4ª D	28 e 29 de Novembro	Caldas da Rainha
Campeonato Nacional Juniores e Seniores Piscina Curta	11 a 13 Dezembro	Porto – Fluvial
Campeonatos Nacionais de Clubes 1ª e 2ª Divisão	19 e 20 de Dezembro	Coimbra

Tabela 2NP - Quadro de competições nacionais.

Para além destas competições, foram ainda organizados dois Torneios Zonais (Infantis em Março e Juvenis em Dezembro) e os Torneios Nadador Completo e de Fundo (ambos com classificações a nível nacional).

A participação nos diferentes campeonatos nacionais foi a verificada na tabela 2, onde efetuamos uma comparação com a participação verificada nos anos anteriores.

COMPETIÇÃO	2012	2013	2014	2015
CN Juvenis e Juniores PL	-	-	590	-
CN Juvenis Juniores e Seniores PL	-	-	-	667
CN Juvenis PL	283	309	-	-
CN Juniores e Seniores	366	379	-	-
CN Infantis	468	462	423	416
CN Juvenis Open Portugal	595	652	824	693
CN Clubes 4ªD - Qualificação	251	303	220	254

COMPETIÇÃO	2012	2013	2014	2015
CN Clubes 3ª/4ª D	648	673	658	661
CN Juniores e Seniores PC	375	441	-	502
CN Absoluto PC	-	-	390	-

Tabela 3NP - Comparativo de presenças em Campeonatos Nacionais

Como aspeto mais relevante continua a verificar-se a diminuição do número de participantes inscritos no campeonato Nacional de Infantis. A alteração do modelo de acesso e do regulamento para este campeonato no ano de 2016 é a proposta da FPN para no imediato controlar este decréscimo de participantes e responde ao que deve ser o modelo competitivo para este escalão.

1.3. PLANO DE ALTO RENDIMENTO E SELEÇÕES NACIONAIS

a) Ações Realizadas

SELEÇÃO NACIONAL ABSOLUTA

DATAS	ATIVIDADES	LOCAIS
24 e 25 Janeiro 2015	Meeting Internacional – Uster Zurique	Zurique (SUI)
30 Janeiro 1 Fevereiro	Euromet	Luxemburgo
8 e 9 Fevereiro 2015	Meeting Internacional de Lisboa	Oeiras (por)
15 e 16 Fevereiro	Meeting internacional póvoa	Póvoa (por)
26 a 29 de Março	Open de Espanha	Málaga
1 a 4 Abril 2015	Campeonato Nacional Sen e Abs	Coimbra (por)
11 e 12 Abril 2015	Camp. Nac. Clubes 1ª/2ª divisões	Jamor (por)
Maio 2015	Estágio altitude	S.nevada (esp)
30 e 31 Maio 2015	Meeting Internacional de Coimbra	Coimbra (por)
6 e 7 Junho 2015	Meeting Internacional do Porto	Porto (por)
14 e 15 Junho 2015	Gp Ciudad de Barcelona	Barcelona (esp)

DATAS	ATIVIDADES	LOCAIS
27 de Junho	Concentrações de Treino (Fim)	Jamor; Póvoa; Coimbra
3 a 14 Julho 2015	Universíadas	Gwangju (cor)
23 a 26 Julho 2015	CN Juv e Abs - Open de Portugal	Coimbra (por)
27 a 30 Julho 2015	Estágio Preparação Específica	Kazan (rus)
1 a 9 Agosto 2015	Campeonato do Mundo	Kazan (rus)
25 a 27 Setembro 2015	Controlo e Avaliação Treino – Grupo Preplon	Porto
7 e 8 de Novembro	Meeting Internacional de VRSA	VRSA (Algarve – POR)
14 e 15 de Novembro	Open Vale do Sousa	Felgueiras
2 a 6 de Dezembro	Campeonato Europeu PC	Netanya (ISR)
11 a 13 Dezembro	Campeonatos Nacionais Jun e Sen PC	Fluvial (Porto)
19 e 20 de Dezembro	Campeonatos Nacionais de Clubes 1ª e 2ª Divisão	Coimbra

Tabela 4NP – Ações Realizadas Seleção Nacional Absoluta

SELEÇÃO NACIONAL SÉNIOR JOVEM

DATAS	ATIVIDADES	LOCAIS
30 Janeiro 1 Fevereiro	Euromet	Luxemburgo
8 e 9 Fevereiro 2015	Meeting Internacional de Lisboa	Oeiras (Por)
15 e 16 Fevereiro	Meeting Internacional Póvoa	Póvoa (Por)
26 a 29 de Março	Open de Espanha	Málaga
1 a 4 Abril 2015	Campeonato Nacional Sen e Abs	Coimbra (Por)
11 e 12 Abril 2015	Camp. Nac. Clubes 1ª/2ª Divisões	Jamor (Por)
30 e 31 Maio 2015	Meeting Internacional de Coimbra	Coimbra (Por)

DATAS	ATIVIDADES	LOCAIS
6 e 7 Junho 2015	Meeting Internacional do Porto	Porto (Por)
27 de Junho	Concentrações de Treino (Fim)	Jamor; Póvoa; Coimbra
3 a 14 Julho 2015	Universíadas	Gwangju (Cor)
23 a 26 Julho 2015	Cn Juv e Abs - Open de Portugal	Funchal (Por)
25 a 27 Setembro 2015	Controlo e Avaliação Treino – Grupo Preplon	Porto
7 e 8 De Novembro	Meeting Internacional de VRSA	VRSA (Algarve – POR)
14 e 15 De Novembro	Open Vale Do Sousa	Felgueiras
2 a 6 De Dezembro	Campeonato Europeu PC	Netanya (ISR)
11 a 13 Dezembro	Campeonatos Nacionais Jun e Sen PC	Fluvial (Porto)
19 e 20 De Dezembro	Campeonatos Nacionais de Clubes 1ª e 2ª Divisão	Coimbra

Tabela 5NP – Ações Realizadas Seleção Nacional Senior Jovem

SELEÇÃO NACIONAL JUNIOR

DATAS	ATIVIDADES	LOCAIS
9 a 14 Janeiro 2015	I Estágio – Avaliação e Preparação	Jamor (Por)
30 Janeiro a 1 Fevereiro 2015	Luxemburgo Euromet	Luxemburgo (Lux)
26 a 29 Março 2015	Open de Espanha	Málaga (Esp)
1 a 4 Abril 2015	Campeonatos Nacionais Juv/Jun/Sen	Coimbra (Por)
24 a 29 Abril 2015	II Estágio – Avaliação e Preparação	Rio Maior (Por)
30 e 31 Maio 2015	Meeting Internacional Coimbra	Coimbra
4 a 8 de Junho	III Estágio – Preparação Especifica – X Circuito Comunidade Madrid	Madrid (ESP)

DATAS	ATIVIDADES	LOCAIS
17 a 28 Junho 2015	Jogos Europeus	Baku (Aze)
11 a 17 Agosto 2015	IV Estágio Preparação Especifica	Loulé
1 a 7 Setembro 2015	Campeonato Do Mundo De Juniores	Singapura (Sin)

Tabela 6NP – Ações Realizadas Seleção Nacional Junior

SELEÇÃO NACIONAL PRÉ JUNIOR

DATAS	ATIVIDADES	LOCAIS
10 e 11 de Janeiro	Estágio de Juvenis (Zonal)	Norte – Murtosa
17 e 18 de Janeiro		Sul - Peniche
7 e 8 Fevereiro	Meeting Internacional De Lisboa	Lisboa
14 e 15 Fevereiro	Meeting Internacional Da Póvoa De Varzim	Póvoa De Varzim
26 e 27 Março	Estágio Pré-Júnior (Nacional)	Lisboa
28 e 29 Março	Multinations Youth	Lisboa
1 a 4 Abril	Campeonatos Nacionais Juvenis/Juniores/Seniores	Coimbra
16 Maio	Concentração De Treino Pré-Júnior (Nacional)	Rio Maior
30 e 31 Maio	Meeting Internacional De Coimbra	Coimbra
6 e 7 Junho	Meeting Internacional Do Porto	Porto
20 e 21 Junho	Troféu Memorial Morena	Génova (Itália)
23 a 26 Julho	Campeonatos Nacionais De Juvenis/Open De Portugal	Coimbra
25 Julho A 1 Agosto	Festival Olímpico Da Juventude Europeia	Tbilissi (Geórgia)
10 Outubro 2015	Concentração De Treino De Juvenis (Interterritorial)	Todas as AT's

Tabela 7NP – Ações Realizadas Seleção Nacional Pré Junior

COMPARATIVO DE COMPETIÇÕES E PARTICIPAÇÕES

ANO	COMPETIÇÕES	PARTICIPAÇÕES
2013	14	98
2014	17	122
2015	20	246

Tabela 8NP – Análise Comparativa, Nº de Competições e Nº de Participações

COMPARATIVO DE ESTÁGIOS

ANO	ESTÁGIOS	DIAS
2013	8	31
2014	10	39
2015	17	72

Tabela 9NP – Análise Comparativa, Nº de Competições e Nº de Participações

b) Análise dos Resultados Desportivos

SELEÇÃO NACIONAL ABSOLUTA

A Seleção Nacional Absoluta- Seleção Sénior Jovem iniciaram a sua participação Internacional no Euromet Luxembourg; onde mereceram relevo as prestações de Alexis Santos, terceiro nos 200 e nos 400m Estilos, de Diogo Carvalho, 4º nos 200m Estilos e Victoria Kaminskaya 6º nos 200 m Estilos e da Estafeta mista dos 4x100m Livres com Ana Leite, Ana Rodrigues, Mário Pereira e Miguel Nascimento conseguiu a medalha de Prata. De seguida registou-se a participação no Open de Marselha onde Diogo Carvalho conseguiu o 3º Lugar nos 200m Estilos.

Em Março, mesmo antes do Campeonato Nacional de Inverno de Juvenis Juniores e Seniores, a Seleção participou no Open de Espanha. Em Málaga salientam-se as prestações dos Nadadores; Alexis Santos, 2º Classificado nos 400m Estilos com mínimo para o Mundial e 1º Classificado nos 200m Estilos; Nuno Quintanilha 2º classificado nos 200m Mariposa com mínimo para o Mundial; Ana Monteiro, 3ª classificada nos 200 mariposa, com mínimo para o Mundial, registe-se que estes nadadores com as marcas alcançadas conseguiram aceder às bolsas de preparação Olímpica. Victoria Kaminskaya,



3ª nos 200 Bruços, 6ª nos 200m estilos e 400 Estilos tendo nesta última obtido mínimo para o Mundial.

Relativamente à seleção Sénior Jovem merecem destaque as prestações de Francisca Azevedo, recorde Nacional absoluto nos 200m Costas; Ana Leite, recorde Nacional absoluto nos 50m Costas e Diana Durães Recorde Nacional absoluto nos 200m Livres.

Seguiu-se a participação nos meetings de Canet e Barcelona do circuito Mare Nostrum com destaque para as presenças entre os 8 melhores de Ana Catarina Monteiro 200 Mariposa, 5º em Barcelona, Alexis Santos, 6º nos 200 e 400 Estilos em Barcelona e Diogo Carvalho, 5º 200 Estilos em Barcelona e 7º em Canet.

Nos campeonatos do Mundo em Kazan a participação Nacional, apesar de ter ficado aquém das expetativas, registou a participação de Diogo Carvalho nas Meias-finais dos 200m Estilos com o melhor registo da época concluindo no 15º lugar. Alexis Santos conseguiu o recorde Nacional Absoluto nos 50m Costas.

O resumo da participação Nacional foi o seguinte:

NADADOR	PROVA		CLASSIFICAÇÃO	
Diogo Filipe Carvalho	200m Bruços	Elimin	36.	2:15.58
	200m Estilos	Elimin	11.	1:59.61
	200m Estilos	Semifinal	15.	2:00.31
Nuno Gonçalo Quintanilha	100m Mariposa	Elimin	43.	54.27
	200m Mariposa	Elimin	30.	2:01.46
Alexis Manaças Santos	50m Costas	Elimin	28.	25.70
	400m Estilos	Elimin	26.	4:22.35

NADADOR	PROVA		CLASSIFICAÇÃO	
Victoria Kaminskaya	200m Bruços	Elimin	35.	2:33.73
	200m Estilos	Elimin	28.	2:16.89
	400m Estilos	Elimin	31.	4:53.47
Ana Catarina Monteiro	100m Mariposa	Elimin	40.	1:01.53
	200m Mariposa	Elimin	24.	2:12.87

A Seleção Nacional participou em Dezembro no Campeonato Europeu de piscina Curta em Netanya, Israel, tendo conseguido um total de doze classificações entre os dezasseis primeiros. Grande destaque para a participação de Diogo Carvalho, Medalha de Bronze nos 200m Estilos com novo Recorde Nacional Absoluto a que juntou a presença na final dos 100 Estilos e o 11º Lugar nos 200 Mariposa. Alexis Santos Foi Finalista nos 200 m Estilos, 8º e semifinalista nos 100 Estilos, 13º e 50m Costas, 16º.

O resumo da participação nacional foi o seguinte:

NADADOR	PROVA		CLASSIFICAÇÃO	
Diogo Filipe Carvalho	100m Estilos	Semifinal	7.	53.32
	100m Estilos	Final	7.	53.53
	200m Estilos	Final	 3.	1:53.45
	200m Estilos	Elimin	3.	1:54.72
Rafael Lourenço Gil	400m Livres	Elimin	24.	3:51.24
	800m Livres 1500m Livres	Elimin	Parcial	7:59.63
	1500m Livres	Elimin	21.	15:11.83
Gabriel José Lopes	50m Costas	Elimin	26.	24.66
	100m Costas	Elimin	22.	52.46
	200m Costas	Elimin	25.	1:57.46
	100m Estilos	Elimin	29.	54.83
	200m Estilos	Elimin	21.	1:58.16
Alexis Manaças Santos	50m Costas	Elimin	12.	23.99
	50m Costas	Semifinal	16.	24.10

NADADOR	PROVA		CLASSIFICAÇÃO	
	100m Estilos	Elimin	11.	53.56
	100m Estilos	Semifinal	13.	53.70
	200m Estilos	Elimin	8.	1:55.40
	200m Estilos	Final	8.	1:55.67
Nathan Keith Theodoris	100m Costas	Elimin	44.	54.80
	200m Costas	Elimin	23.	1:56.27
	200m Mariposa	Elimin	33.	2:01.46
Tomás Miguel Veloso	50m Bruços	Elimin	48.	29.46
	100m Estilos	Elimin	47.	57.18
	200m Estilos	Elimin	38.	2:03.13
João Alexandre Vital	400m Livres	Elimin	27.	3:52.71
	800m Livres	1500m Livres, Elimin	Parcial	8:01.60
	1500m Livres	Elimin	23.	15:18.94

NADADOR	PROVA		CLASSIFICAÇÃO	
Angélica Maria André	400m Livres	Elimin	31.	4:18.38
Diana Margarida Durães	200m Livres	Elimin	28.	2:01.44
	400m Livres	Elimin	25.	4:13.14
Tamila Hryhorivna Holub	400m Livres	Elimin	24.	4:13.03
	800m Livres	Elimin	14.	8:33.66
Victoria Kaminskaya	200m Bruços	Elimin	23.	2:28.66
	200m Mariposa	Elimin	14.	2:10.32
	200m Estilos	Elimin	20.	2:12.37
	400m Estilos	Elimin	14.	4:38.62
Ana Sofia Leite	50m Livres	Elimin	49.	25.98
	100m Livres	Elimin	42.	56.92
	50m Costas	Elimin	27.	28.19
	100m Costas	Elimin	37.	1:01.42

NADADOR	PROVA		CLASSIFICAÇÃO	
Ana Catarina Monteiro	100m Mariposa	Elimin	28.	1:00.49
	200m Mariposa	Elimin	11.	2:10.02
Ana Pinho Rodrigues	100m Livres	Elimin	40.	56.07
	50m Bruços	Elimin	22.	31.57
	100m Bruços	Elimin	25.	1:08.68
	200m Bruços	Elimin	25.	2:29.41

NADADOR	PROVA		CLASSIFICAÇÃO	
Misto	400x 50m Estilos	Elimin	17.	1:47.18

SELEÇÃO NACIONAL SÉNIOR JOVEM

A participação Internacional da Seleção Sénior Jovem esteve integrada na Seleção Absoluta. Merecem destaque os resultados obtidos por Ana Pinho Rodrigues, nova recordista Nacional Absoluta nos 100m Bruços, Diana Durães Que bateu por quatro vezes o Recorde Nacional Absoluto dos 400m Livres em Piscina Longa e por duas vezes em piscina Curta, juntando ainda os recorde dos 200 m Livres tanto em Curta como em Longa, Francisca Azevedo nova Recordista Nacional dos 200m Costas, Ana Sofia Leite Recordista Nacional dos 50 e 100 Costas em Piscina Curta, 50 Costas em piscina Longa e 100m Livres em Piscina Longa.

Durante o ano de 2015 obtiveram mínimos para os Europeus Absolutos os seguintes nadadores Seniores Jovens:

NADADOR (A)	EUROPEU PC	EUROPEU PL
Ana Catarina Monteiro	X	X
Ana Sofia Leite	X	X
Ana Pinho Rodrigues	X	X
Angélica André	X	

NADADOR (A)	EUROPEU PC	EUROPEU PL
Diana Durães	X	
Francisca Azevedo		X
Gabriel Lopes	X	X
Nathan Theodoris	X	X
Miguel Nascimento		X
Rafael Lourenço Gil	X	
Tomás Veloso	X	X
Victoria Kaminskaya	X	X

SELEÇÃO NACIONAL JÚNIOR

A Seleção Nacional Júnior Iniciou a sua participação em 2015 com a presença no Euromeet no Luxemburgo, onde se destacaram as participações de Tamila Holub; 3^a classificada nos 800m Livres Juniores, Alexandre Coutinho, Guilherme Dias e João Gil 12; 14 e 16^o nos 1500L; André Santos, 16^o; 14^o e 8^o respetivamente nos 50, 100 e 200 Bruços; Raquel Pereira, 14^a nos 200 Bruços no Escalão Absoluto e 3^a Júnior, tendo os nadadores Gabriel Lopes e André Santos sido os vencedores nas provas de 200m Estilos e 200m Bruços, no escalão Júnior

No Open de Espanha, Merecem destaque as participações de Raquel Pereira nos 200 Bruços, 6^a classificada, Tamila Holub 7^a nos 1500m Livres e Guilherme Pina, 8^o Classificado nos 1500m Livres Absolutos.

A Seleção Júnior participou no Meeting Internacional de Coimbra com vinte nadadores e no Torneio do Circuito Comunidade de Madrid com nove elementos sendo esta última preparação direta para a primeira edição dos Jogos Europeus em Baku, Azerbaijão. Destaque para os medalhados: Raquel Pereira 1^a nos 100 e 200 Bruços e 2^a nos 200 Estilos; Ana Rita Faria, 3^a nos 400 Livres; João Vital 2^o nos 200 Mariposa e 3^o nos 200 Costas e Guilherme Pina 3^o nos 1500 Livres.

Nos Jogos Europeus, o maior destaque foi para Gabriel Lopes que conseguiu o 7º lugar nos 200 Estilos e ainda a presença nas semifinais dos 50 e 100 Costas 16º e 13º respetivamente e para Raquel Pereira finalista nos 200 Bruços, 8ª e semifinalista nos 100 m Bruços, 13ª. Ainda dentro dos 16 primeiros estiveram, Alexandre Coutinho 13º nos 1500m Livres, Guilherme Pina 14º na mesma prova, João Vital 13º nos 400 Estilos, Madalena Azevedo 16º nos 200 Estilos, A última prova deste escalão foram os campeonatos do Mundo que decorreram em Singapura de 25 a 30 de Agosto. João Vital conseguiu o melhor resultado nacional com a presença na final dos 400m Estilos (8º) que lhe garantiu para além do recorde Nacional da categoria, o mínimo para o Campeonato Europeu Absoluto. Tamila Holub foi 9ª nos 1500m Livres com um novo recorde Absoluto e Gabriel Lopes 10º nos 200 Estilos e 13º nos 100 m Costas com novo recorde Júnior. Segue-se o registo com a participação da seleção Portuguesa:

NADADOR	PROVA		CLASSIFICAÇÃO	
Alexandre Valdagua Coutinho	400m	Livres	32.	04:01,12
	800m	Livres	25.	08:19,67
	1500m	Livres	21.	15:46,38
Gabriel Jose Lopes	50m	Costas	23.	00:26,65
	100m	Costas (SF)	13.	00:55,79
	100m	Costas (El.)	14.	00:56,05
	200m	Costas	19.	02:03,57
	200m	Estilos	10.	02:03,21
Guilherme Filipe Pina	400m	Livres	33.	04:01,42
	800m	Livres	18.	08:14,90
	1500m	Livres	18.	15:43,55
Andre Gonçalo Santos	50m	Bruços	45.	00:31,72
	100m	Bruços	23.	01:04,61
	200m	Bruços	18.	02:19,65
Joao Alexandre Vital	200m	Costas	23.	02:03,93
	200m	Estilos	25.	02:07,63
	400m	Estilos (El.)	8.	04:25,23
	400m	Estilos (F)	8.	04:26,12

NADADOR	PROVA		CLASSIFICAÇÃO	
	Distância	Estilo	Classificação	Tempo
Rita Barros Frischknecht	50m	Costas	35.	00:30,76
	100m	Costas	38.	01:06,81
	200m	Costas	26.	02:19,63
Tamila Hryhorivna Holub	200m	Livres	49.	02:08,72
	400m	Livres	26.	04:22,11
	800m	Livres	19.	08:53,47
	1500m	Livres	9.	16:43,22
Raquel Gomes Pereira	100m	Bruços	19.	01:12,17
	200m	Bruços	22.	02:37,17
	200m	Estilos	30.	02:22,51

SELEÇÃO NACIONAL PRÉ JÚNIOR

Meeting de Lisboa

Destaque para as 29 finais alcançadas pelos nadadores, com a presença em 9 Finais A (uma delas na série rápida de 1500 Livres) e 20 Finais B. Foram também estabelecidos 63 novos recordes pessoais.

Merecem referência especial as nadadoras Inês Azevedo (Final A, 4º lugar, 200 Bruços), Inês Rocha (Final A, 6º lugar, 200 Estilos) e Sofia Gonçalves (Final A, 6º lugar, 100 Bruços), bem como o nadador André Ruivo (Série rápida 1500L, 12º lugar).

Multinations

Como principais resultados, destaque para os dois pódios alcançados (Ana Guedes, 1º, 100M; Inês Rocha, 3º, 200C) e a classificação coletiva da equipa feminina (5º), mas que estiveram durante praticamente toda a competição a lutar pelo 3º lugar coletivo. Foram estabelecidos 51 novos recordes pessoais, com vários nadadores a melhorarem significativamente as suas marcas.

Troféu Memorial Morena

32 finais;

1º Lugar: Rafaela Azevedo (100 Costas); Ana Guedes (100 Costas) e António Mendes (100 e 200 Bruços).

Recorde Nacional Infantil – A para a Rafaela Azevedo aos 200 Costas.

Pódios: João Tinoco, 100 Costas, 3º; Sara Alves, 200 Mariposa, 3º; Beatriz Cunha, 100 Bruços, 3º; Jorge Silva, 100 Bruços, 2º, Rafaela Azevedo aos 200 Costas, 2º, Alexandra Frazão (3º, 100 Livres), Inês Rocha (2º, 200 Estilos), Jorge Silva (2º, 200 Estilos), e João Tinoco (2º, 200 Costas).

Vitória coletiva da equipa portuguesa (Seleções) e o 5º lugar no total da classificação.

FOJE – Festival Olímpico Juventude Europeia – Tblissi – Geórgia

NADADOR	PROVA		CLASSIFICAÇÃO	
José Henriques Luz	200 Livres	Elimin	34.(55.)	1.58.57
Ana Margarida Guedes	100 Costas	Elimin	24.(38.)	1.07.78
António Manuel Mendes	100 Bruços	Elimin	26.(35.)	1.08.00
Sara Sofia Alves	800 Livres	Elimin	18.(22.)	9.34.02
Sara Sofia Alves	400 Livres	Elimin	20.(30.)	4.39.52
António Manuel Mendes	200 Bruços	Elimin	22.(33.)	2.26.32
José Henriques Luz	100 Livres	Elimin	40.(58.)	54.55
Ana Margarida Guedes	100 Mariposa	Elimin	22.(43.)	1.05.63
Portugal	4x100 Livres	Elimin	18.(25.)	3.52.77

NADADOR	PROVA		CLASSIFICAÇÃO
José Henriques Luz António Manuel Mendes Ana Margarida Guedes Sara Sofia Alves	Misto		(54.27; 56.12 59.90 1.02.48)

c) Praticantes Integrados no Regime de Alto Rendimento

NOME DO PRATICANTE	NÍVEL	NOME DO PRATICANTE	NÍVEL
Alexandre Escudier Agostinho	B	Guilherme Pina	C
Alexandre Valdágua Coutinho	C	Joana Carina da Silva	C
Alexis Manaças Santos	A	João Alexandre Vital	B
Ana Catarina Martins da Cunha Monteiro	B	João Pedro Gil	C
Ana de Pinho Rodrigues	C	Madalena Amado Gomes Azevedo	C
Ana Sofia Silva Leite	C	Nuno Gonçalo Madeira Quintanilha	C
André Gonçalo dos Santos	C	Raquel Gomes Pereira	C
Carlos Esteves Almeida	A	Rita Antas de Barros Frischknecht	B
Diana Margarida Coelho Durães	B	Tamila Hryhorivna Holub	B
Diogo Filipe Carvalho	A	Tomás Miguel Cardona Borges Velo	C
Francisca Amado Gomes Azevedo	C	Victoria Kaminskaya	C
Gabriel Lopes	B		

Tabela 10NP – Praticantes Inseridos no Regime de Alto Rendimento

	NÍVEL A	NÍVEL B	NÍVEL C	TOTAL
2012	8	12	6	26
2013	6	6	6	18
2014	5	11	4	20
2015	3	7	13	23

Tabela 11NP – Comparativo Praticantes Inseridos no Regime de Alto Rendimento

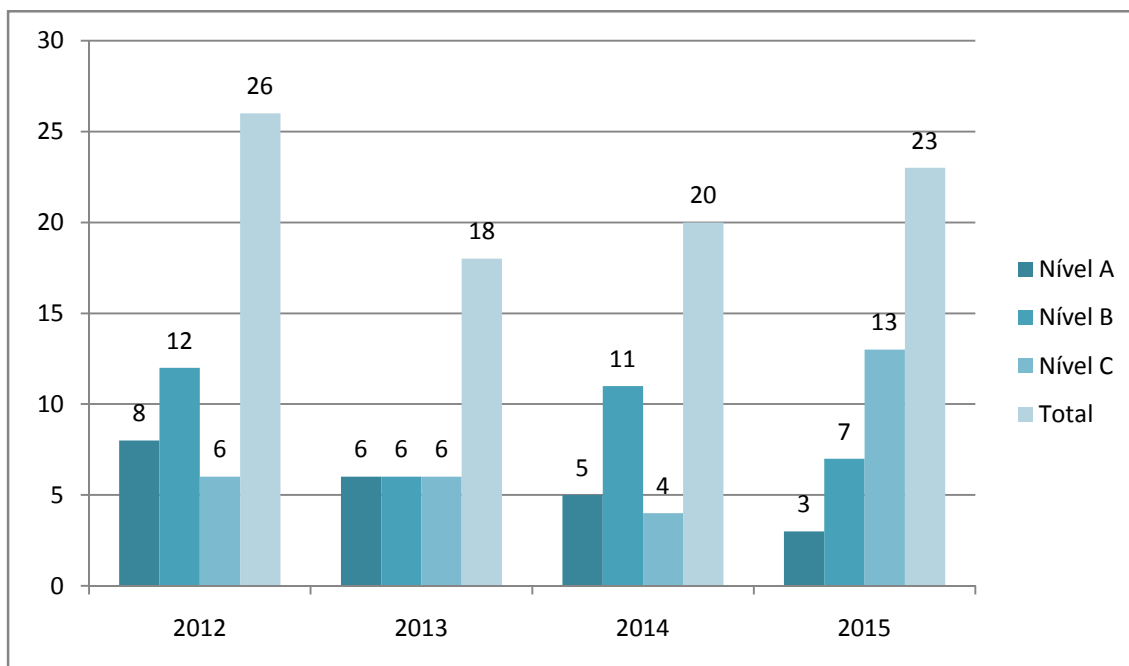


Gráfico 2NP – Comparativo Praticantes Inseridos no Regime de Alto Rendimento

d) Recordes Nacionais

TIPO	RN CATEGORIA			RN ABSOLUTOS			TOTAIS		
	PC	PL	TOTAL	PC	PL	TOTAL	PC	PL	TOTAL
2012	41	39	80	16	14	30	57	53	110
2013	57	39	96	8	14	22	65	53	118
2014	59	49	108	16	16	32	75	65	140
2015	57	44	101	16	16	32	73	60	133

Tabela 11NP - Evolução do número de recordes nacionais batidos.

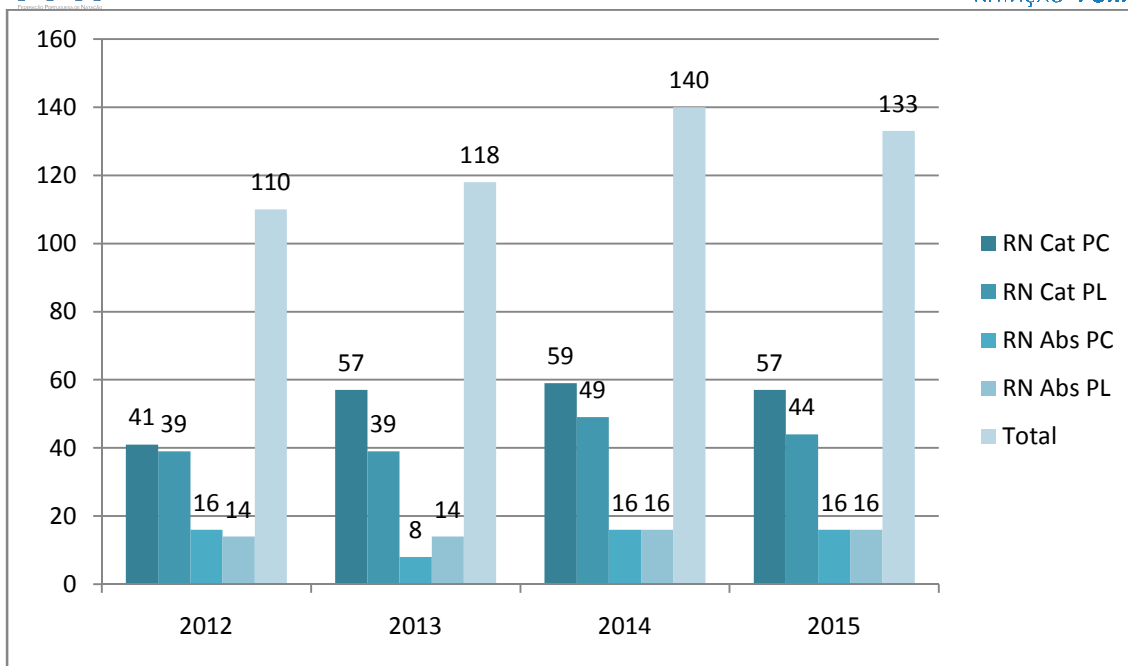


Gráfico 3NP – Evolução do número de recordes nacionais batidos

Verificou-se um ligeiro decréscimo do número de Recordes Nacionais de categorias, menos 5% que, no entanto, não se verificou no número de recordes Nacionais Absolutos que foi exatamente o mesmo. Apesar de tudo registe-se que relativamente aos últimos quatro anos, o número de recordes foi maior do que em 2012 e 2013.

2. ÁGUAS ABERTAS

A disciplina foi reestruturada com o objetivo de aumentar o número de participantes nas provas nacionais e internacionais.

A criação do grupo de treino específico para as Águas Abertas veio aumentar o número de dias em estágio e com isso uma maior especificidade no treino.

O calendário nacional manteve os mesmos moldes, com 1 campeonato nacional em piscina (CN Longa Distancia) e 2 em Lagoa/Mar.

Existiu também a necessidade de aproximar o calendário de provas no Campeonato Nacional (Inverno), prova que serve de referência para a maioria das provas internacionais, com as mesmas distâncias em competição a nível internacional para o escalão Júnior.

Os resultados internacionais tiveram o seu expoente máximo com a obtenção do 15 lugar na prova de equipas no Campeonato do Mundo em Kazan, fruto de uma época muito consistente nos resultados obtidos internacionalmente.

2.1. PRATICANTES FILIADOS NA DISCIPLINA

A tendência verificada nos últimos anos sobre o aumento do número filiados na disciplina voltou a verificar-se em 2015, com um aumento de 3% no número total de filiados.

ANO	MASCULINOS	FEMININOS	TOTAL
2012	570	325	895
2013	632	353	985
2014	752	448	1200
2015	797	444	1241

Tabela 1AA – Evolução do número de praticantes filiados

Aumentou no género masculino 6%

Diminuiu no género feminino 1%

Total – aumento 3%

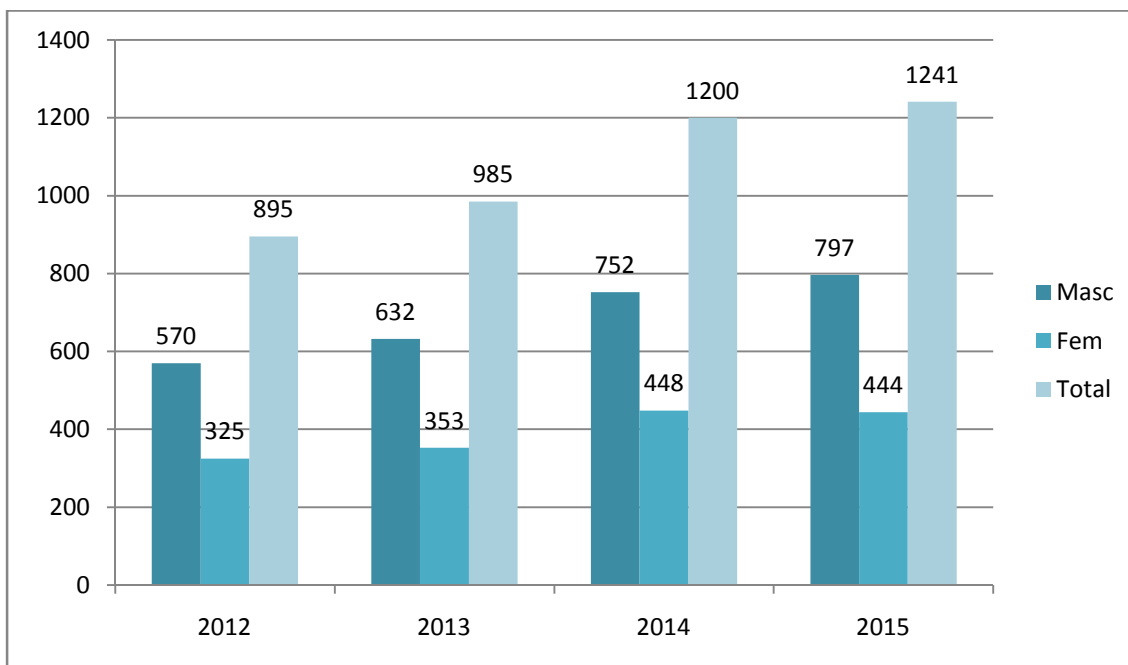


Gráfico 1AA - Evolução do número de filiações.

2.2. QUADRO DE COMPETIÇÕES NACIONAIS

COMPETIÇÃO	CLUBES	PRAT. MASC	PRAT. FEMI	PRAT. TOTAL
Campeonato Nacional de Longa Distância	14	20	18	38
Campeonato Nacional de 10 km	9	16	7	23
Campeonato Nacional de 5 km	10	14	6	20
Campeonato Nacional de 5km – Verão	19	37	12	49
Campeonato Nacional de 5 km Equipas	5	10	5	15

Tabela 2AA – Quadro de Competições Nacionais

CAMPEONATO NACIONAL DE LONGA DISTÂNCIA

ANO	MASCULINOS	FEMININOS	TOTAL
2012	16	17	33
2013	24	29	53
2014	24	28	52
2015	20	18	38

Tabela 3AA - Evolução da participação na prova de 5K do CNLD.

Com as alterações relativas às cotas destinadas à competição, tínhamos como objetivo tornar o Campeonato mais competitivo. Os resultados alcançados são demonstrativos da evolução nos diferentes escalões onde foram estabelecidas novas melhores marcas nacionais nas distâncias em competição.

- Guilherme Pina – Melhor Marca dos Campeonatos, Jun 17 anos
- Tiago Costa – Melhor Marca dos Campeonatos, Juv A

Relativamente ao número de inscritos em competição, houve uma redução comparativamente à época anterior de 36% o que levará a uma necessária reflexão sobre esta prova e a sua implementação.

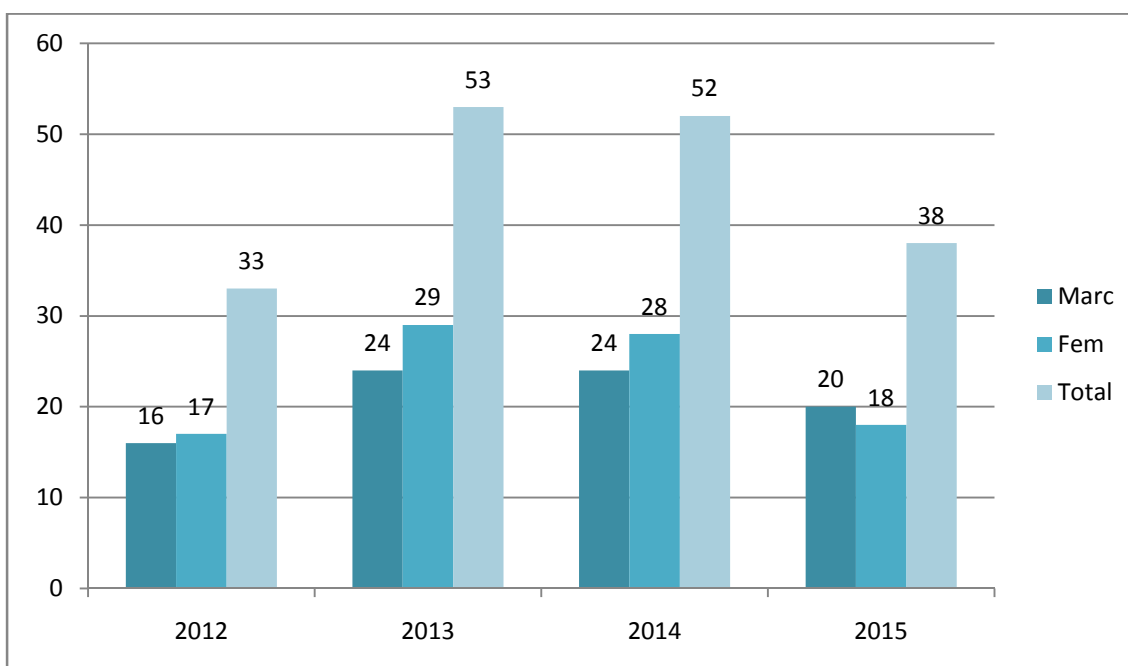


Gráfico 2AA - Evolução da participação na prova de 5K do CNLD.

CAMPEONATO NACIONAL DE 10 KM

ANO	MASCULINOS	FEMININOS	TOTAL	EQUIPAS
2012	15	12	27	16
2013	26	18	44	15
2014	21	16	37	15
2015	16	7	23	9

Tabela 4AA - Evolução da participação no CN de 10K.

A prova Olímpica de 10k teve um decréscimo significativo em comparação com as épocas anteriores, em ambos os géneros, representando -60% no número total que na época transata.

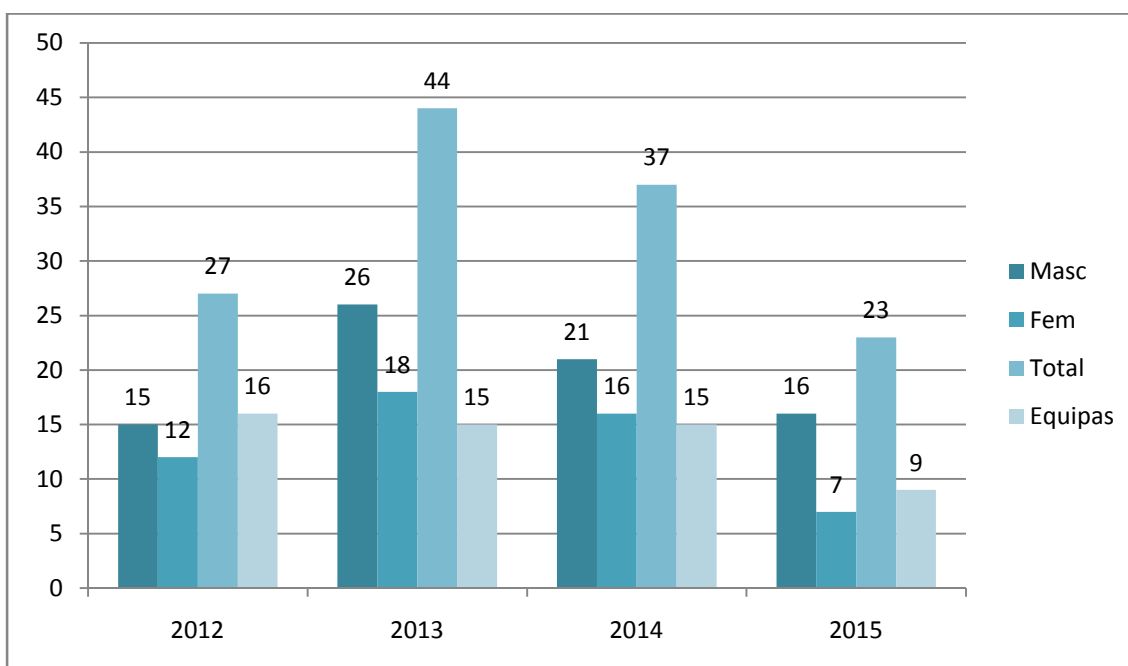


Gráfico 3AA - Evolução da participação no CN 10K.

Tal como referido anteriormente e após uma avaliação sobre os diferentes Campeonatos Nacionais, houve a necessidade de ajustar o programa de provas referente ao Campeonato Nacional de Águas Abertas (Inverno), de forma a colocar em calendário as mesmas competições que os nadadores encontrarão a nível Internacional. A inclusão da prova dos 5k para a categoria pré Júnior permitiu-nos fazer uma progressão nas distâncias a competir nos

escalões de formação bem como uma avaliação/ seleção dos nadadores de uma forma mais direta.

CAMPEONATO NACIONAL 5 KM INVERNO

ANO	MASCULINOS	FEMININOS	TOTAL
2015	14	5	29

Tabela 5AA - Participação no CN de 5K Inverno.

CAMPEONATO NACIONAL DE 5 KM

ANO	MASCULINOS	FEMININOS	TOTAL
2012	24	7	31
2013	26	13	39
2014	29	18	47
2015	38	16	54

Tabela 6AA - Evolução da participação no CN de 5K.

A prova de equipas mesmo com a inclusão da prova para Juvenis apresentou uma diminuição de 5% no número total de participantes

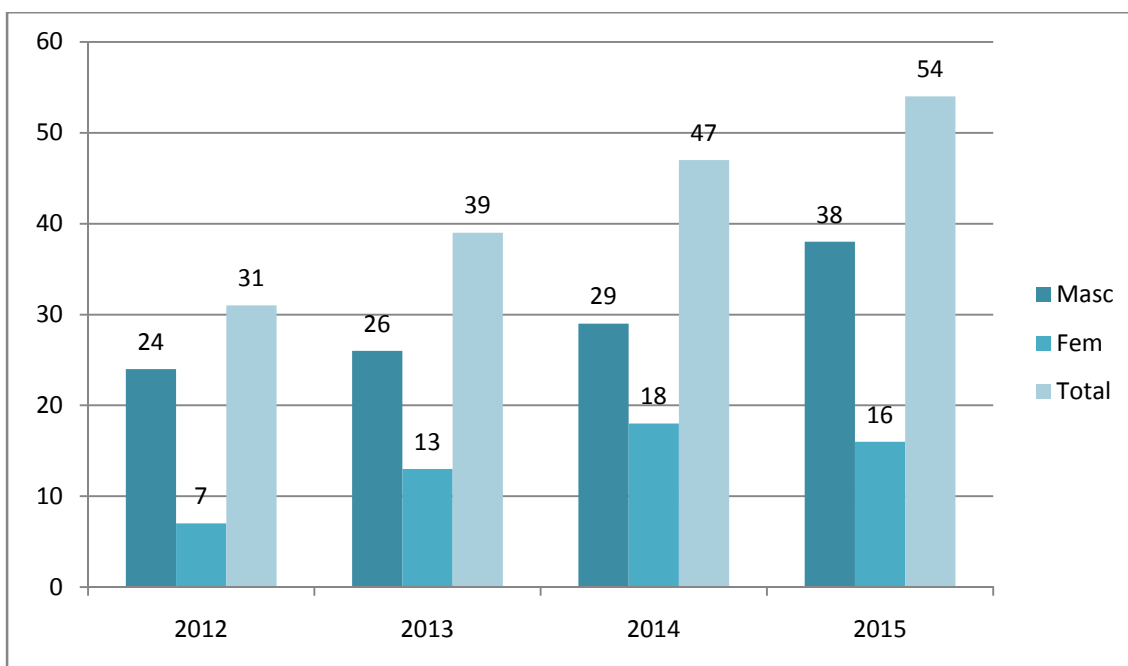


Gráfico 4AA - Evolução da participação no CN de 5K.

CAMPEONATO NACIONAL DE EQUIPAS 5 Km

	2012	2013	2014	2015
Equipas	4	7	7	5

Tabela 7AA - Evolução da participação no CN de Equipas 5K.

A prova de equipas registou a segunda participação mais reduzida desde 2012.

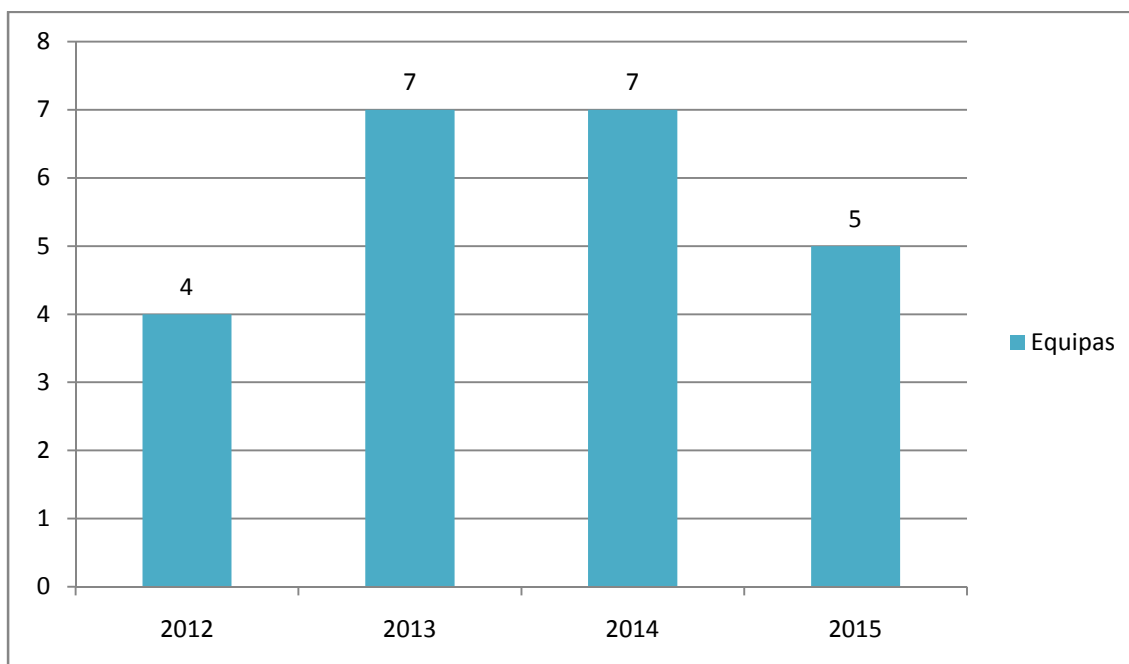


Gráfico 5AA - Evolução da participação no CN de Equipas 5K.

2.3. PLANO DE ALTO RENDIMENTO E SELEÇÕES NACIONAIS

a) Ações Realizadas

No ano de 2015 as diferentes seleções nacionais de Águas Abertas totalizaram 9 competições internacionais, expressas no plano de alto rendimento:

- Taça do Mundo de Viedma
- Taça do Mundo de Abu Dhabi
- Taça do Mundo de Cozumel
- Taça do Mundo de Setúbal
- Open de Espanha
- Open de França
- Campeonato da Europa de Júniores
- Campeonato do Mundo Absoluto

- Taça LEN - Funchal

ANO	COMPETIÇÕES	PARTICIPAÇÕES
2012	8	18
2013	5	24
2014	5	27
2015	9	36

Tabela 7AA - Competições e participações individuais realizadas no âmbito do PAR.

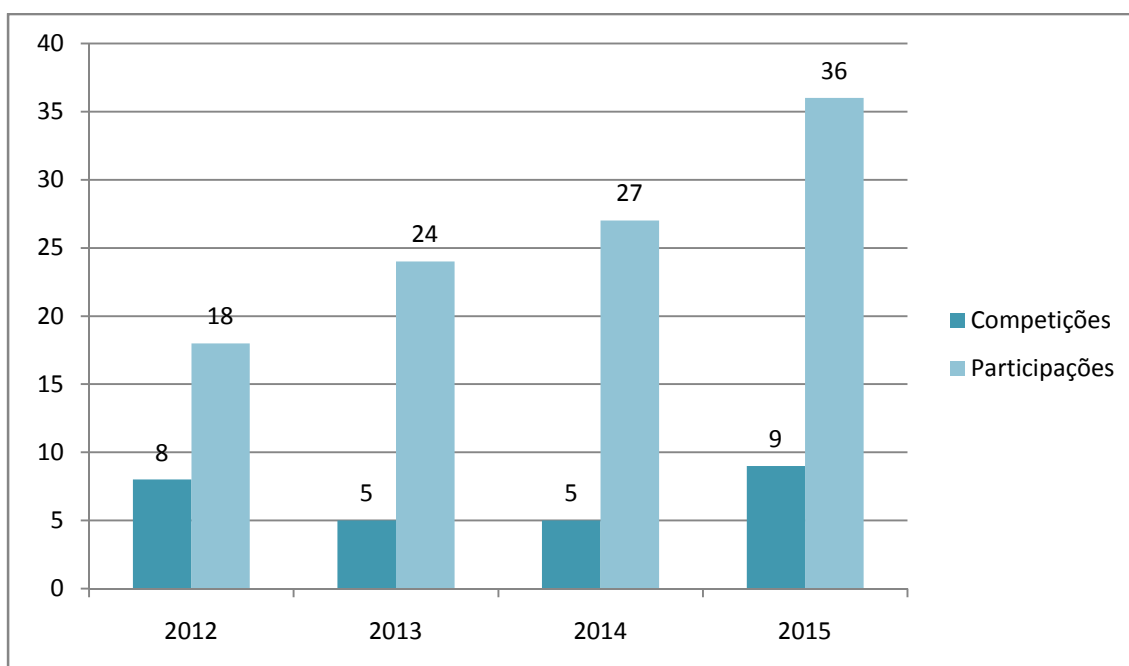


Gráfico 6AA - Competições e participações individuais realizadas no âmbito do PAR.

Houve um aumento significativo do número de competições internacionais, a que se juntou um aumento do número de participações, 25% em relação ao ano anterior.

ANO	ESTÁGIOS	DIAS
2012	11	69
2013	3	31
2014	4	37
2015	11	50

Tabela 8AA - Estágios realizados no âmbito do PAR.

A preparação específica em estágios apresentou um aumento significativo comparativamente às 3 últimas épocas desportivas, expresso no aumento em 26% nos dias de estágio e em 63% no número de estágios.

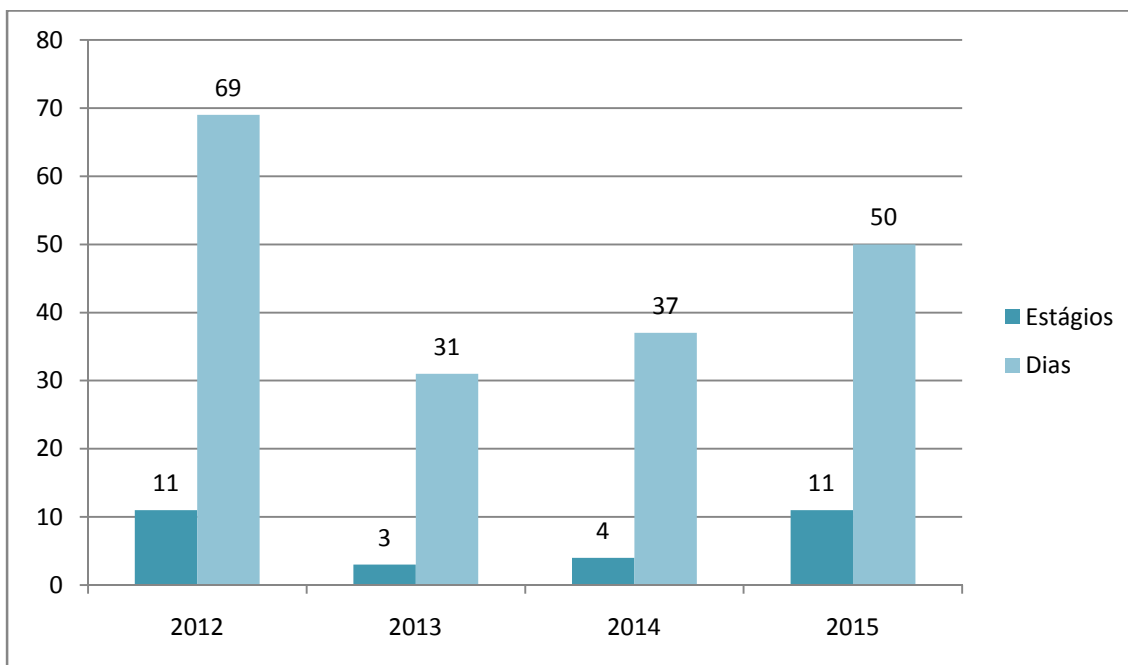


Gráfico 7AA - Estágios realizados no âmbito do PAR.

b) Análise dos Resultados Desportivos

As diferentes participações internacionais demonstraram um crescimento na disciplina, expressa na consistência nos resultados obtidos:

I. TAÇA DO MUNDO DE VIEDMA

LOCAL DA COMPETIÇÃO	Nº PAÍSES PARTIC	Nº PARTIC	OBJET	PROVA	CLASS	NADADOR
Viedma	19	37	Top 20	10 Km	15.	Vasco Gaspar
					26.	Rafael Gil
		49			10.	Angélica André
		17.			Vânia Neves	

II. TAÇA DO MUNDO DA ABU DHABI

LOCAL DA COMPETIÇÃO	Nº PAÍSES PARTIC.	Nº PARTIC	OBJET	PROVA	CLASS	NADADOR
Abu Dhabi	21	43	Top 25	10 Km	23.	Vasco Gaspar
		28			30.	Mário Bonança
					22.	Angélica André

III. TAÇA DO MUNDO COZUMEL

LOCAL DA COMPETIÇÃO	Nº PAÍSES PARTIC.	Nº PARTIC	OBJET	PROVA	CLASS	NADADOR
Cozumel	25	74	Top 25	10 Km	37.	Vasco Gaspar
					56.	Rafael Gil
		69			23.	Angélica André
					37.	Vânia Neves

IV. TAÇA DO MUNDO SETÚBAL

LOCAL DA COMPETIÇÃO	Nº PAÍSES PARTIC.	Nº PARTIC	OBJET	PROVA	CLASS	NADADOR
Setúbal	25	50	Top 10	10 Km	18.	Rafael Gil
					28.	Hugo Ribeiro
					46.	Tiago Oliveira
					47.	Vasco Gaspar
		21			5.	Angélica André
					12.	Vânia Neves

V. OPEN DE ESPANHA

LOCAL DA COMPETIÇÃO	Nº PAÍSES PARTIC.	Nº PARTIC .	OBJET	PROVA	CLASS	NADADOR
Lagos Banyoles	2	15	Top 10	10 Km	8.	Diogo Nunes
		23			5.	Diogo Marques

VI. OPEN DE FRANÇA

LOCAL DA COMPETIÇÃO	Nº PAÍSES PARTIC.	Nº PARTIC	OBJET	PROVA	CLASS	NADADOR
Gravelines	5	37	Top 10	5 Km	7.	Rafael Gil
	4	26		C.R	3.	Angélica André
	10	79		5 Km	8.	Rafael Gil
	5	46		4.	Angélica André	

VII. CAMPEONATO DA EUROPA JÚNIOR

LOCAL DA COMPETIÇÃO	Nº PAÍSES PARTIC.	Nº PARTIC	OBJET	PROVA	CLASS	NADADOR
Tenero	22	41	Top 10	7,5 Km	17.	Diogo Marques
		34		5 Km	26.	Diogo Nunes

VIII. CAMPEONATO DO MUNDO ABSOLUTO

LOCAL DA COMPETIÇÃO	Nº PAÍSES PARTIC.	Nº PARTIC	OBJET	PROVA	CLASS	NADADOR
Kazan	40	70	Top 25	10 Km	41.	Rafael Gil
					55.	Vasco Gaspar
	38.	Angélica André				
	30	43		5 Km	28.	Vasco Gaspar

IX. Taça LEN – Funchal

LOCAL DA COMPETIÇÃO	Nº PAÍSES PARTIC.	Nº PARTIC	OBJET	PROVA	CLASS	NADADOR				
Funchal	4	12	Top 20	10 Km	4.	Rafael Gil				
					5.	Hugo Ribeiro				
					7.	Vasco Gaspar				
					8.	Tiago Oliveira				
					9.	Alexandre Coutinho				
					10.	Diogo Marques				
					11.	Mário Bonança				
					12.	Tiago Campos				
					2.	Angélica André				
					5.	Vania Neves				
						5				

c) Praticantes Integrados no Regime de alto Rendimento

Nadadores integrantes no alto rendimento desportivo:

- Rafael Gil
- Vasco Gaspar
- Angélica André

	NÍVEL A	NÍVEL B	NÍVEL C	TOTAL
2012	1	-	1	2
2013	1	1	-	2
2014	1	1	1	3
2015	-	-	3	3

Tabela 9AA – Praticantes integrados no Regime de alto Rendimento

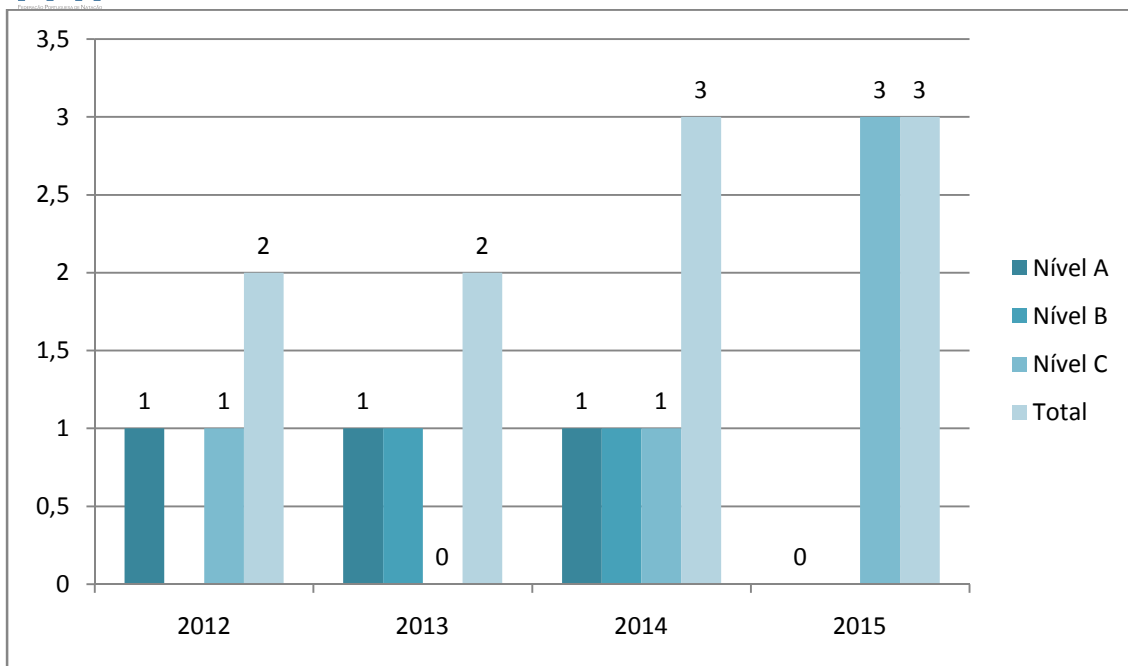


Gráfico 8AA – Praticantes integrados no Regime de alto Rendimento

3. POLO AQUÁTICO

Em 2015 prosseguiu-se a tarefa de tornar mais dignas e competitivas as provas nacionais, quer através de implementação de normas quer através da divulgação de uma melhor imagem junto do público-alvo.

Pela primeira vez organizou-se um Campeonato Nacional para as idades de Sub 13, tendo-se saldado por um sucesso tanto ao nível desportivo como promocional da modalidade.

As provas de grupos de idades foram organizadas conjuntamente nos dois géneros, tendo-se assistido a muito público e muita competitividade, e como nota de maior destaque o aumento das equipas femininas a participarem nos escalões de Infantis/ Sub 15 e Juvenis/ Sub 17.

Um dos fatores de preocupação prende-se com a diminuição pela 4ª época consecutiva do número de praticantes, estando já esta federação a elaborar um relatório no sentido de identificar as razões do abandono e formas de o combater.

Nas seleções nacionais, há a salientar os trabalhos das equipas nacionais Sub 13, um projeto inovador que visa a deteção e preparação de jovens talentos, conjuntamente com a preparação dos respetivos treinadores dos Clubes.

Registo de destaque para a qualificação europeia da seleção nacional sénior feminina e para a subida no ranking da equipa sénior masculina.

3.1. PRATICANTES FILIADOS NA DISCIPLINA

ANO	MASCULINOS	FEMININOS	TOTAL
2012	1219	288	1570
2013	1159	251	1410
2014	1122	228	1350
2015	1014	210	1224

Tabela 1PA – Praticantes Filiados na Disciplina

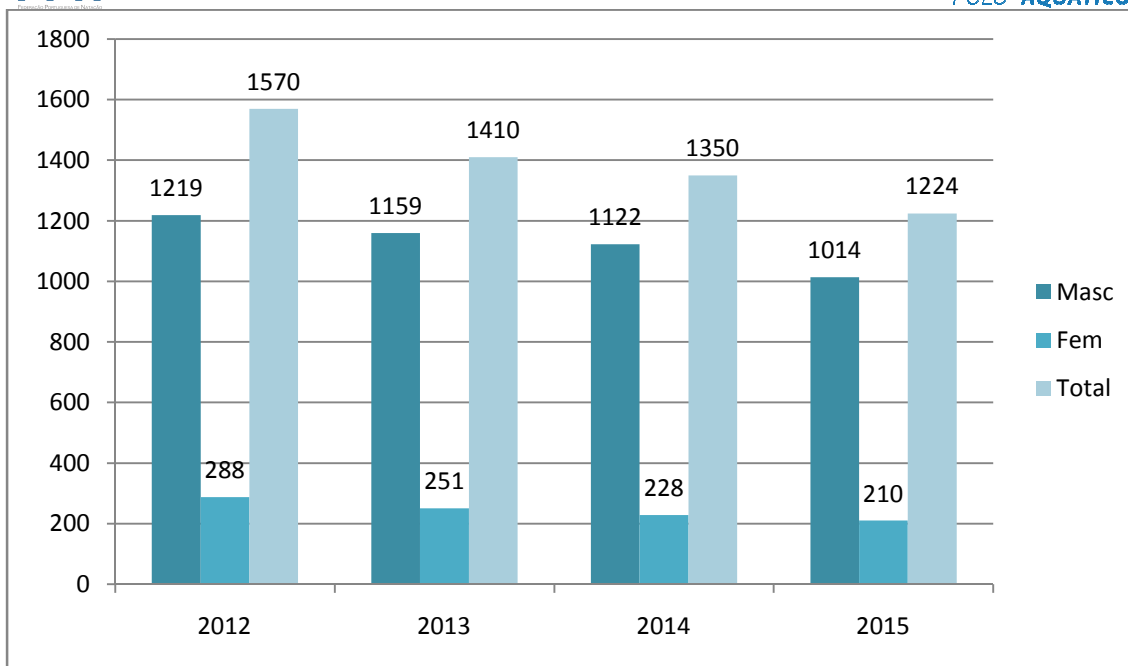


Gráfico 1PA – Praticantes Filiados na Disciplina

3.2. QUADRO DE COMPETIÇÕES NACIONAIS

a) Masculinos

PO 1 – Campeonato Nacional 1.ª Divisão

Esta prova foi disputada por 8 clubes, nos moldes previstos no regulamento específico e registou a seguinte classificação final.

CLASSIFICAÇÃO	CLUBE
1.º	Serv. Sociais Câmara Municipal Paredes/Rota Móveis
2.º	Clube Fluvial Portuense
3.º	Sporting Clube de Portugal
4.º	Clube Naval Povoense
5.º	Vitória Sport Clube
6.º	CDUP/Liberty
7.º	Clube Náutico Académico Coimbra
8.º	Lousada Século XXI

Tabela 2PA – Classificação final do Campeonato Nacional 1.ª Divisão Masculinos

Sagrou-se Campeão Nacional 1ª Divisão Masculinos o Serv. Social Câmara Municipal Paredes/Rota Moveis;

O SSCMP e o CFP garantiram o direito a participar na Champions League na época 2015/16;

O SCP ganhou o direito a participar na Euro Cup na época 2015/16;

O melhor marcador da prova foi o jogador Maxim Secieru (SSCMP/RM) com 104 golos;

O LSXXI e o CNAC foram despromovidos á PO 2 na época 2015/16.

PO 2 – Campeonato Nacional 2.ª Divisão

Esta competição foi disputada por 11 equipas, divididas em 2 grupos zonais. A fase final foi disputada pelas 2 melhores equipas de cada zona em sistema de todos contra todos a 2 voltas no sistema casa-fora.

CLASSIFICAÇÃO	CLUBE
1.º	Clube Estrelas Aquáticos da Trofa
2.º	Clube Fluvial Portuense “B”
3.º	Foca – Clube Natação Felgueiras
4.º	Asso. Des. Desportivo Cultural Educ. Gondomar
5.º	Associação Académica de Coimbra
6.º	Ass. Desportiva da Ferraria

Tabela 3PA – Classificação final do Zona Norte Campeonato Nacional 2.ª Divisão Masculinos

CLASSIFICAÇÃO	CLUBE
1.º	CORAL
2.º	PORTINADO
3.º	Asso. Desportiva Oeiras
4.º	Grupo Dramático e Sportivo Cascais
5.º	Ass. Estudantes Inst. Superior Técnico

Tabela 4PA – Classificação final do Zona Sul Campeonato Nacional 2.ª Divisão Masculinos

CLASSIFICAÇÃO	CLUBE
1.º	Clube Estrelas Aquáticos da Trofa
2.º	PORTINADO
3.º	CORAL
4.º	Clube Fluvial Portuense “B”

Tabela 5PA – Classificação final do Campeonato Nacional 2.ª Divisão Masculinos



Sagrou-se Campeão Nacional 2ª Divisão Masculinos o Clube Estrelas Aquáticos da Trofa;

O CEAT e o PORTINADO ganharam o direito de participar na PO 1 na época 2015/16

O melhor marcador da prova foi o jogador Cristiano Joaquim (PORTINADO) com 34 golos;

PO 3 – Super Taça “Carlos Meinêdo” 2015

O SSCMP conquistou a Super Taça “Carlos Meinêdo” 2015 ao vencer o CDUP por 12 x 08, no jogo disputado em Felgueiras.

PO 4 – Taça de Portugal

Participaram nesta competição 18 equipas, face às 19 em 2014.

Foram disputados 1/8, 1/4, 1/2 finais e Final.

A equipa do SSCMP/RM foi a vencedora da Taça de Portugal 2015 ao derrotar na final, disputada em Santa Maria de Lamas, a equipa do CDUP.

PO 8 – Campeonato Nacional SUB 19

Nesta competição participaram 10 clubes, quando no ano anterior tínhamos contado com a presença de 12. A fase final desta competição foi disputada em Lisboa na Piscina do Sporting por 4 equipas, tendo registado a seguinte classificação:

CLASSIFICAÇÃO	CLUBE
1.º	Clube Naval Povoense
2.º	Grupo Dramático Sportivo Cascais
3.º	Sporting Clube Portugal
4.º	FOCA

Tabela 6PA – Classificação Campeonato Nacional SUB 19 Masculinos



Sagrou-se Campeão Nacional o Clube Naval Povoense.



Foram atribuídos os seguintes prémios individuais:

Melhor Marcador - Rui Manuel Ramos (CNPO)

Melhor Guarda-Redes – Miguel Silva Andrade (SCP)

MVP - Rui Manuel Ramos (CNPO)

Sete Ideal - Rui Manuel Ramos (CNPO), Miguel Silva Andrade (CNPO), Manuel Maria Augusto (GDSC), Joao Miguel Sousa (FOCA), Ricardo Afonso Mendes (SCP), Jorge Manuel Figueiredo (CNPO) e Tomas Afonso Marques (SCP)

PO 10 – Campeonato Nacional SUB 17

Nesta competição participaram 16 clubes, face aos 14 da época anterior

A fase final foi disputada em Loulé, tendo-se registado a seguinte classificação:

CLASSIFICAÇÃO	CLUBE
1.º	Grupo Dramático Sportivo Cascais
2.º	Vitória Sport Clube
3.º	Clube Fluvial Portuense
4.º	PORTINADO

Tabela 8PA – Classificação Campeonato Nacional SUB 17 Masculinos

Sagrou-se Campeão Nacional o Grupo Dramático Sportivo Cascais.

Foram atribuídos os seguintes prémios individuais:

Melhor Marcador – Manuel Maria Augusto (GDSC)

Melhor Guarda-Redes – Vasco Pinho Nazaré (GDSC)

MVP – Manuel Maria Augusto (GDSC)

Sete Ideal – Manuel Maria Augusto (GDSC), Vasco Pinho Nazaré (GDSC), Cassio Legape Zanatto (CFP), Miguel Maria Ramalheira (CFP), Daniel Filipe Lavrador (PORTINADO), Miguel Gonçalves Castro (VSC) e Nuno Jose Fernandes (VSC).

PO 12 – Campeonato Nacional SUB 15

Nesta competição participaram 15 clubes, face aos 14 inscritos em 2014.

A fase final foi disputada em Paços de Ferreira tendo-se registado a seguinte classificação:

CLASSIFICAÇÃO	CLUBE
1.º	Grupo Dramático Sportivo Cascais
2.º	Clube Aquático Pacense
3.º	Clube Fluvial Portuense
4.º	PORTINADO

Tabela 9PA – Classificação Campeonato Nacional SUB 15 Masculinos

Sagrou-se Campeão Nacional o Grupo Dramático Sportivo Cascais.

Foram atribuídos os seguintes prémios individuais:

Melhor Marcador – Miguel Santos Oliveira (PORTINADO);

Melhor Guarda-Redes – Hugo Miguel Gouveia (CFP);

MVP – Gonçalo Manuel Losa (GDSC)

Sete Ideal – Hugo Miguel Gouveia (CFP), Gonçalo Manuel Losa (GDSC), Tomás Bernardo Magalhães (CFP), Duarte Miguens Grego (GDSC), Rui Miguel Morais (CFP), Tomas Grosso Pinto (PORTINADO) e Ricardo Costa Carneiro (CAP).

b) Femininos

PO 5 – Campeonato Nacional 1.ª Divisão

A competição foi disputada por 4 equipas tendo havido uma desistência já com o decorrer da prova, aquando da 2ª jornada.

A classificação final ficou assim ordenada.

CLASSIFICAÇÃO	CLUBE
1.º	Clube Fluvial Portuense
2.º	Asso. Des. Desportivo Cultural Educ. Gondomar
3.º	Sport Lisboa e Benfica
4.º	ARSENAL 72

Tabela 10PA – Classificação final Campeonato Nacional 1ª Divisão Femininos

Sagrou-se Campeão Nacional da 1ª divisão Femininos a equipa do Clube Fluvial Portuense.

O CFP, ADDCEG e o SLB ganharam o direito a participar na Euro League Women na época 2015/16;

A jogadora Marta Martins (SLB) com 40 golos foi a melhor marcadora da prova.

PO 6 – Super Taça “Carlos Meinêdo” 2015

O CFP conquistou a Super Taça “Carlos Meinêdo” 2015 ao vencer o SLB por 13 x 07, no jogo disputado em Felgueiras.

PO 7 – Taça de Portugal

O Sport Lisboa e Benfica venceu a Taça de Portugal ao bater na final o Clube Fluvial Portuense, competição disputada no Complexo Desportivo da Abóboda.

PO 9 – Campeonato Nacional de SUB 19

A fase final desta competição foi disputada em Lisboa na Piscina do Sporting por 2 equipas, tendo registado a seguinte classificação:

CLASSIFICAÇÃO	CLUBE
1.º	Clube Fluvial Portuense
2.º	Sport Lisboa e Benfica

Tabela 11PA – Classificação Campeonato Nacional SUB 19 Femininos



Sagrou-se Campeão Nacional o Clube Fluvial Portuense.

Não houve atribuição de prémios individuais.



PO 11 – Campeonato Nacional SUB 17

Nesta competição participaram 4 clubes, ficando a nota que na época transata esta prova não se disputou por falta de participantes.

A fase final foi disputada em Loulé, tendo-se registado a seguinte classificação:

CLASSIFICAÇÃO	CLUBE
1.º	Asso. Des. Desportivo Cultural Educ. Gondomar
2.º	AMARANTUS
3.º	Clube Fluvial Portuense
4.º	Lousada Século XXI

Tabela 12PA – Classificação Campeonato Nacional SUB 17 Femininos

Sagrou-se Campeão Nacional a Associação Desenvolvimento Desportivo e Cultural e Educacional de Gondomar.

Foram atribuídos os seguintes prémios individuais:

Melhor Marcadora – Maria Ines Pereira (ADDCEG);

Melhor Guarda-Redes – Ana Rita Silva (CFP);

MVP – Maria Ines Pereira (ADDCEG)

Sete Ideal – Ana Rita Silva (CFP), Maria Ines Pereira (ADDCEG), Beatriz Lopes Cavaleiro (CFP), Catarina Isabel Vieira (ADDCEG), Claudia Cristina Costa (AMARANTUS), Ines Araújo Monteiro (CFP), Diana Patrícia Vale (LSXXI).

PO 13 – Campeonato Nacional SUB 15

Nesta competição participaram 5 clubes, face aos 2 inscritos em 2014.

A fase final foi disputada em Paços de Ferreira tendo-se registado a seguinte classificação:

CLASSIFICAÇÃO	CLUBE
1. ^o	Asso. Des. Desportivo Cultural Educ. Gondomar
2. ^o	Serv. Sociais Câmara Municipal Paredes/Rota Móveis
3. ^o	AMARANTUS
4. ^o	Lousada Século XXI
5. ^o	Grupo Dramático Sportivo Cascais

Tabela 13PA – Classificação Campeonato Nacional SUB 15 Femininos

Sagrou-se Campeão Nacional a Associação Desenvolvimento Desportivo e Cultural e Educacional de Gondomar.

Foram atribuídos os seguintes prémios individuais:

Melhor Marcadora – Luana Patrícia Silva (SSCMP);

Melhor Guarda-Redes – Beatriz Pereira Magalhães (AMARANTUS);

MVP – Ana Beatriz Jardim (GDSC)

Sete Ideal – Beatriz Pereira Magalhães (AMARANTUS), Ana Beatriz Jardim (GDSC), Fabiana Ines Duarte (SSCMP), Beatriz Fernandes Pereira (ADDCEG), Alexandra Ines Silva (LSXXI), Luana Patrícia Silva (SSCMP) e Ana Leonor Ribeiro (ADDCEG).

PO 14 – Campeonato Nacional SUB 13 Misto

Nesta competição participaram 8 clubes na fase final, tendo sido a primeira vez que se realizou esta prova. Esta prova registou um total de 13 inscrições nas fases regionais.

A fase final foi disputada no Porto, na Piscina do Fluvial, tendo-se registado a seguinte classificação:

CLASSIFICAÇÃO	CLUBE
1.º	Clube Naval Povoense
2.º	Grupo Dramático Sportivo Cascais
3.º	Serv. Sociais Câmara Municipal Paredes/Rota Móveis
4.º	Clube Fluvial Portuense
5.º	Clube Aquático Pacense
6.º	Vitoria Sport Clube
7.º	Clube Náutico Académico Coimbra
8.º	Asso. Des. Desportivo Cultural Educ. Gondomar

Tabela 14PA – Classificação Campeonato Nacional SUB 15 Femininos

Sagrou-se Campeão Nacional o Clube Naval Povoense.

Foram atribuídos os seguintes prémios individuais:

Melhor Marcador – André Alves Machado (GDSC);

Melhor Guarda-Redes – Jorge Moreira Sousa (SSCMP);

MVP – André Alves Machado (GDSC)

3.3. SELEÇÕES NACIONAIS

a) Ações Realizadas

No ano de 2015 há a registar a participação nos torneios de qualificação para os Campeonatos da Europa, das equipas nacionais seniores de ambos os géneros e também de S17 de ambos os géneros.



ESTÁGIOS



Seniores Masculinos

DATA	LOCAL	JOGADORES	TÉCNICOS
19 a 22 Janeiro	Madrid (ESP)	14	3
11 e 12 Julho	Matosinhos	22	1
25 e 26 Julho	Matosinhos	18	1
24 Ago a 4 Set	Recarei	15	1
18 a 20 Setembro	Matosinhos	15	1

Tabela 15PA – Estágios Seleção Sénior Masculina

Juniores Masculinos (Sub 17)

DATA	LOCAL	JOGADORES	TÉCNICOS
17 Janeiro	Porto	29	3
14 a 17 Fevereiro	Porto	20	3

Tabela 16PA – Estágios Seleção Sub19 Masc

Seniores Femininos

DATA	LOCAL	JOGADORES	TÉCNICOS
2 e 3 Janeiro	Porto	30	3
9 a 11 Janeiro	Porto	17	3
6 e 7 Junho	P. Ferreira	19	3
25 e 26 Julho	Porto	18	3
17 a 20 Setembro	P. Ferreira	14	3

Tabela 17PA – Estágios Seleção Sénior Feminina

Juniores Femininos (Sub 17)

DATA	LOCAL	JOGADORES	TÉCNICOS
17 Janeiro	Porto	27	3
14 a 17 Fevereiro	P. Ferreira	20	3

Tabela 18PA – Estágios Seleção Sub 17Feminina

Seniores Masculinos

Campeonato Europa Belgrado 2016 – I Torneio Qualificação

DATA	LOCAL	JOGADORES	TÉCNICOS
6 a 8 Fevereiro	Tbilissi (GEO)	13	3
25 a 27 Setembro	Astrakan (RUS)	13	1

Tabela 19PA – Competições Seniores Masculinos

Seniores Femininos

Campeonato Europa Belgrado 2016 – I Torneio Qualificação

DATA	LOCAL	JOGADORES	TÉCNICOS
6 a 8 Fevereiro	Longwy (FRA)	13	3
25 a 27 Setembro	Rio Maior	13	3

Tabela 20PA – Competições Seniores Femininos

Juniores Masculinos (Sub 17)

I EURO GAMES BAKU – Torneio Qualificação

DATA	LOCAL	JOGADORES	TÉCNICOS
11 a 15 Março	Nijverdal (NED)	13	3

Tabela 21PA – Competições Sub 17 Masculinos

Juniores Femininos (Sub 17)

I EURO GAMES BAKU – Torneio Qualificação

DATA	LOCAL	JOGADORES	TÉCNICOS
11 a 15 Março	Nice (FRA)	13	3

Tabela 22PA – Competições Sub 17 Masculinos

b) Análise dos Resultados Desportivos

No ano de 2015, e em termos de resultados desportivos há a registar a qualificação obtida pela seleção nacional sénior feminina para a fase final do Campeonato Europa Belgrado, algo que já não acontecia desde 1997.

Registo ainda para a boa prestação da equipa sénior masculina que ficou á porta de uma qualificação histórica.



Nos escalões mais novos os resultados não foram tão positivos, devendo o trabalho de base desenvolvido nas equipas mais novas, continuar a ser aplicado, devendo existir a noção de que os resultados só aparecerão no médio prazo.

4. NATAÇÃO SINCRONIZADA

4.1. PRATICANTES FILIADOS NA DISCIPLINA

2012	2013	2014	2015
323	380	326	326

Tabela 1 NS – Número de praticantes filiadas

Ao longo dos anos, a disciplina da Natação Sincronizada não tem apresentado grande evolução do número de praticantes filiados na FPN. Com exceção do ano 2013, em que a modalidade beneficiou com a exposição social do concurso “*Splash*” exibido pela nossa televisão nacional, o número de filiados na disciplina tem-se mantido praticamente constante (323 a 326 filiados). Em 2015, em comparação com o ano anterior 2014, o número de filiados manteve-se semelhante (Tabela 1 NS e Gráfico 1 NS).

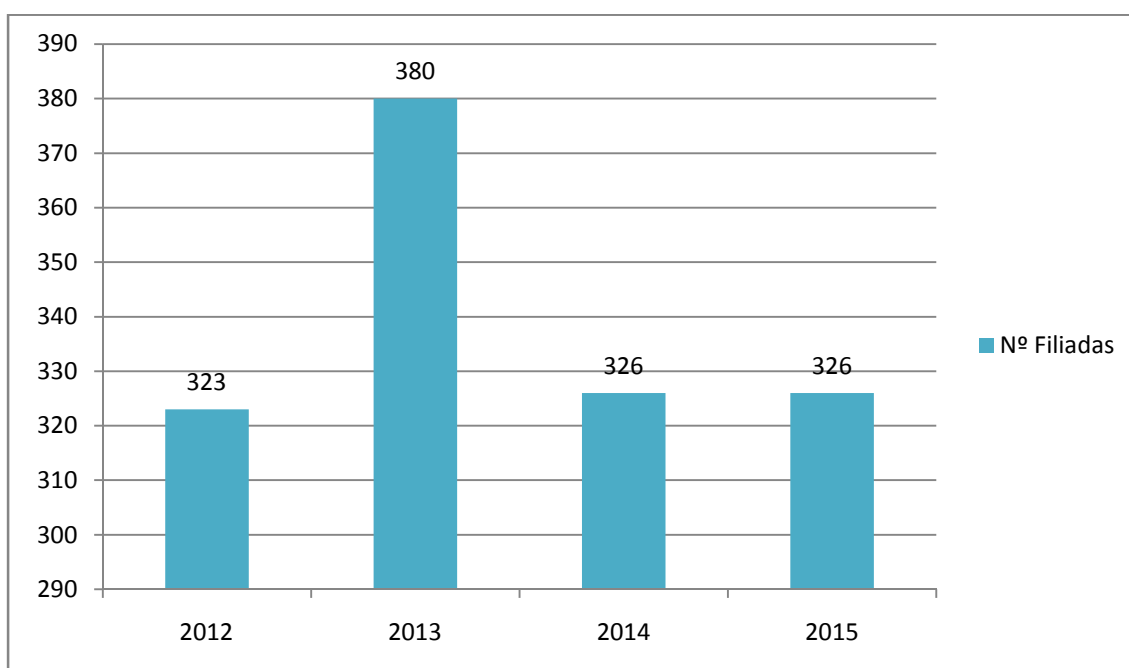


Gráfico 1 NS – Número de praticantes filiadas

4.2. QUADRO DE COMPETIÇÕES NACIONAIS

O calendário competitivo nacional de Natação Sincronizada é constituído por duas competições principais ao longo da época: o Campeonato Nacional de Inverno e o Campeonato Nacional de Verão.

CAMPEONATO NACIONAL DE INVERNO

O Campeonato Nacional de Inverno decorreu nas Piscinas Municipais de Vila Franca de Xira, nos dias 10, 11 e 12 de Abril de 2015. A competição teve lugar em Vila Franca de Xira e contou com a participação de 149 nadadoras em representação de 13 clubes.

CLUBE	INF	JUV	JUN	SEN	TOTAL
ADBA – Associação Desportiva Bairro dos Anjos	7	1	--	--	8
AMINATA – Évora Clube de Natação	9	7	10	4	30
BÚZIOS – Associação Nadadores Salvadores Coruche	6	--	1	--	7
CFP - Clube Fluvial Portuense	4	4	--	--	8
CNA - Clube Natacao Amadora	2	1	3	2	8
CRM – Centro Recreativo Murtoense	6	2	--	--	8
FBS – Fundação Beatriz Santos	--	3	1	--	4
FOCA – Clube Natação de Felgueiras	8	4	6	5	23
GESL – Gesloures E.M.	6	7	8	1	22
LSXXI - Lousada Séc. XXI	4	2	--	--	6
OSCN - OvarSincro – Clube de Natação	7	5	4	--	16
SAD – Sport Algés e Dafundo	--	1	1	--	2
CIPRL – Tempo Livre Fisical	1	2	4	--	7

Tabela 2 NS – Clubes e número de atletas participantes no CNI 2015 por categoria

Neste Campeonato a competição centrou-se nos escalões mais jovens, tendo em conta que apenas quatro dos doze clubes presentes se apresentaram com o escalão sénior. O clube com o maior número de nadadoras em competição foi o AMINATA, competindo em todos os escalões. Por sua vez, o SAD foi o clube com menor número de nadadoras (duas), competindo apenas em dois escalões. Surge o CRM nas competições nacionais pela primeira vez.

CAMPEONATO NACIONAL DE VERÃO

O Campeonato Nacional de Verão decorreu nas Piscinas Municipais de Felgueiras, nos dias 10, 11 e 12 de Julho de 2015, na cidade de Felgueiras. Esta competição contou com a presença de 172 nadadoras em representação de 16 clubes.

Em comparação com as épocas desportivas anteriores, este foi o Campeonato Nacional com o maior número de nadadoras em competição. Comparativamente com o Campeonato Nacional de Inverno, estiveram presentes mais 4 clubes do que no anterior (ADMTG, AVQA, LAC e Portinado) bem como mais 23 nadadoras. Nesta competição apenas o CRM já não se apresenta na lista de clubes inscritos relativamente ao Campeonato de Inverno.

CLUBE	INF	JUV	JUN	SEN	TOTAL
ADBA – Associação Desportiva Bairro dos Anjos	7	1	--	--	8
ADMTG - Associação Desportiva Manuel Teixeira Gomes	--	2	--	--	2
AMINATA – Évora Clube de Natação	12	7	8	4	31
AVQA – Associação 20 km Almeirim	7	2	--	1	10
BÚZIOS – Associação Nadadores Salvadores Coruche	6	--	1	--	7
CFP - Clube Fluvial Portuense	4	4	--	--	8
CNA - Clube Natacao Amadora	2	1	3	--	6
FOCA – Clube Natação de Felgueiras	8	4	4	5	21
FBS – Fundação Beatriz Santos	--	3	1	--	4
GESL – Gesloures E.M.	6	7	7	1	21
LAC – Lagoa Académico Clube	2	--	--	--	2
LSXXI - Lousada Séc. XXI	3	1	--	--	4
OSCN - OvarSincro – Clube de Natação	10	6	4	--	20
Portinado	6	8	2	--	16
SAD – Sport Algés e Dafundo	--	1	1	--	2
CIPRL – Tempo Livre Físical	1	3	6	--	10

Tabela 3 NS – Clubes e número de atletas participantes no CNV 2015 por categoria.

Ao longo das várias épocas desportivas tem-se verificado o aumento do número de clubes participantes nos Campeonatos Nacionais, bem como do número de nadadoras em competição (Tabela 3 e Tabela 4 NS). É também visível o surgimento de novos clubes nas competições nacionais, assim como a extinção de outros. Torna-se, assim, fundamental continuar a fomentar a formação de novos pólos de desenvolvimento da modalidade, dando apoio aos clubes com menor nível técnico e competitivo, de modo a que estes se consigam manter em constante evolução e em competição. Devemos também continuar a apoiar, motivar e a desafiar os clubes com mais anos na modalidade e com maior número de nadadoras em competição a aumentar o seu nível competitivo. Desta forma, ser-nos-á possível melhorar a qualidade e a competitividade dos nossos Campeonatos Nacionais.

	CNI13	CNV13	CNI14	CNV14	CNI15	CNV15
ADBA – Associação Desportiva Bairro dos Anjos	-	-	-	-	8	8
ADMTG - Associação Desportiva Manuel Teixeira Gomes	3	3	5	5	-	2
AMINATA – Évora Clube de Natação	24	24	25	32	30	31
AVQA – Associação 20 km Almeirim	3	3	8	8	-	10
BÚZIOS – Associação Nadadores Salvadores Coruche	3	3	1	--	7	7
CFP - Clube Fluvial Portuense	--	3	--	--	8	8
CLAC - Clube Lazer Aventura e Competição	--	--	1	1	-	-
CNA - Clube Natacao Amadora	--	--	5	--	8	6
CAC - Condeixa Aqua Clube	7	8	7	7	-	-
CRM – Centro Recreativo Murtoense	--	--	--	--	8	--
FBS – Fundação Beatriz Santos	-	-	-	-	4	4
FOCA – Clube Natação	25	26	24	23	23	21

de Felgueiras						
GESL – Gesloures E.M.	22	23	15	17	22	21
Gota d'água	12	10	--	--	--	--
LAC – Lagoa Académico Clube	--	--	--	--	--	2
LSXXI - Lousada Séc. XXI	1	1	2	2	6	4
OSCN - OvarSincro – Clube de Natação	14	13	22	22	16	20
Portinado	14	15	10	--	--	16
SAD – Sport Algés e Dafundo	--	--	2	4	2	2
SCE - Sporting Clube de Espinho	5	5	2	4	--	--
CIPRL – Tempo Livre Físical	--	--	--	--	7	10
TOTAL	133	137	129	125	149	172

Tabela 4 NS – Clubes e número total de atletas participantes nas épocas desportivas de 2013 a 2015

4.3. SELEÇÕES NACIONAIS

a) Ações Realizadas

À semelhança da época desportiva 2014/15, participámos com as seleções Juvenil e Júnior/Absoluta no Open de Madrid que decorreu nos dias 13 e 14 de Junho de 2015, em Madrid. A nossa comitiva foi constituída por 22 nadadoras (11 Juvenis e 11 Júniores e Absolutas), duas treinadoras FPN (Nayara Figueira e Mireia Bravo) e uma DTN-FPN.

Por sua vez, seguindo o planeado previsto na preparação e avaliação competitiva do grupo de quatro nadadoras integradas no Projeto do Dueto Olímpico, participámos em três competições de preparação e avaliação técnica das coreografias (5º Open Make Up For Ever, Open de Madrid e Trofeo Infantas de Espanha) e numa competição principal que culminou no 16th FINA World Championships.

b) Análise dos Resultados Desportivos

No que diz respeito à participação das Seleções Nacionais Juvenis e Júniores/Absolutas no Open de Madrid, ambos os grupos participaram em

todas as provas do calendário competitivo (figuras, solos, duetos livres, duetos técnicos, equipas livres e esquemas livres combinados), com exceção do esquema técnico de equipa que, com a mudança da treinadora FPN em Maio, não nos foi possível concluir essa coreografia atempadamente para a competição. Na Tabela 5 NS estão descritos todos os resultados obtidos pelas nossas nadadoras da Seleção Juvenil (que corresponde à categoria Infantil da RFEN), enquanto na Tabela 6 NS são apresentados os resultados da Seleção Júnior e Absoluta (que corresponde à categoria Juvenil e Absoluta da RFEN).

PROVA	CLASS.	PRATICANTE (S)	PONTUAÇÃO FINAL
Figuras Infantis (68 participantes)	7	Laura Cunha	66,492
	11	Filipa Coelho	65,454
	12	Beatriz Gama	65,280
	17	Carolina Nogueira	63,788
	20	Mafalda Mendes	63,689
	23	Sofia Guerreiro	62,958
	30	Telma Teixeira	62,178
	34	Solange Cardoso	61,144
	36	Marta Costa	60,985
	39	Ana Beatriz Fernandes	59,538
Duetos Infantis (10 participantes)	51	Francisca Fonseca	57,576
	4	Filipa Coelho Solange Cardoso	128,2323
	7	Carolina Nogueira Francisca Fonseca	125,5153
	2	Beatriz Gama Carolina Nogueira Filipa Coelho Francisca Fonseca Laura Cunha Mafalda Mendes Marta Costa Sofia Guerreiro Solange Cardoso Telma Teixeira Ana Beatriz Fernandes (R)	65,8000
Solos Infantis (8 participantes)	3	Filipa Coelho	131,4873
	4	Laura Cunha	130,1253
Equipas Infantis	3	Telma Teixeira	128,7917

(7 participantes)		Beatriz Gama Marta Costa Filipa Coelho Francisca Fonseca Laura Cunha Sofia Guerreiro Solange Cardoso Ana Beatriz Fernandes (R) Mafalda Mendes (R) Carolina Nogueira (R)	
-------------------	--	--	--

Tabela 5 NS – Resultados finais da Seleção Juvenil de Natação Sincronizada no Open de Madrid | 13 e 14 Junho 2015, Madrid

Analisando os resultados competitivos das nossas nadadoras Juvenis podemos destacar que, de forma geral, verificou-se um aumento da pontuação final das coreografias, bem como da pontuação final da prova de figuras. Estas melhorias técnicas das nadadoras Juvenis revêm-se na melhoria dos resultados finais e podem ser explicados pelo investimento crescente que esta Federação tem feito na modalidade através dos Centros de Formação Desportiva, do aumento do número de estágios de preparação das Seleções, assim como do incremento do número de ações de formação direcionado para as treinadoras de Natação Sincronizada.

A Seleção Juvenil arrecadou 1 medalha de prata no Esquema Livre Combinado e 2 de bronze na prova de Solo e Esquema Livre de Equipa, num total de 3 medalhas.

PROVA	CLASS.	PRATICANTE (S)	PONTUAÇÃO FINAL
Figuras Juvenis (33 participantes)	7	Maria Beatriz Gonçalves	69,461
	8	Ana Isabel Baptista	69,322
	10	Cheila Vieira	67,837
	12	Bárbara Costa	67,339
	13	Maria do Carmo Martins	67,163
	14	Diana Gomes	66,770
	21	Maria Margarida Gonçalves	64,576
	23	Maria Leonor Miranda	62,994
	26	Ana Catarina Jesus	61,115
	28	Filipa Alexandra Anacleto	59,600

Duetos Técnicos Absolutos (2 participantes)	1	Ana Isabel Baptista Diana Sanches Gomes	70,3192
	2	Bárbara Costa Maria do Carmo Martins	67,8182
Duetos Livres Absolutos (2 participantes)	1	Bárbara Costa Maria do Carmo Martins	70,0667
	2	Ana Isabel Baptista Diana Sanches Gomes	70,0333
Duetos Juvenis (5 participantes)	1	Cheila Vieira Maria Beatriz Gonçalves	140,7490
	3	Maria Leonor Miranda Maria Margarida Gonçalves	133,1517
Esquema Livre Combinado Juvenil – Absoluto (3 participantes)	3	Ana Isabel Baptista Bárbara Costa Cheila Vieira Diana Gomes Maria Beatriz Gonçalves Maria do Carmo Martins Maria Leonor Miranda Maria Margarida Gonçalves Marta Ribeiro Dias Filipa Anacleto Ana Catarina Jesus (R)	72,9667
Solos Juvenis (6 participantes)	2	Cheila Vieira	137,6037
	4	Ana Catarina Jesus	127,7483
Equipas Juvenis (1 participante)	1	Ana Isabel Baptista Bárbara Costa Cheila Vieira Diana Gomes Maria Beatriz Gonçalves Maria do Carmo Martins Maria Margarida Gonçalves Maria Leonor Miranda Ana Catarina Jesus (R) Filipa Anacleto (R) Marta Dias (R)	138,2979

Tabela 6 NS – Resultados finais da Seleção Júnior e Absoluta de Natação Sincronizada no Open de Madrid | 13 e 14 Junho 2015, Madrid

A nossa Seleção Júnior e Absoluta conquistou 9 medalhas: 4 ouros nas provas de Dueto Júnior, Dueto Técnico Absoluto, Dueto Livre Absoluto e Equipa Livre Júnior, 3 pratas nas provas de Dueto Técnico Absoluto, Dueto Livre Absoluto e

Solo Júnior, e 2 bronzes nas provas de Dueto Júnior e Esquema Livre Combinado Júnior e Absoluto. Mais uma vez, verificou-se uma melhoria das pontuações finais em todas as provas resultando da evolução técnica deste grupo.

Podemos considerar que esta foi a melhor participação de sempre das Seleções Nacionais nesta competição, superando as pontuações finais das provas e o número de medalhas obtido na época anterior (12 medalhas em 2015 versus 4 medalhas em 2014).

No que diz respeito ao grupo de nadadoras integradas no “sonho Olímpico”, a primeira competição em que participaram foi o 5º Open Make Up For Ever, em Março na cidade de Paris, França (Tabela 7 NS).

PROVA	CLASS.	PRATICANTE (S)	PONTUAÇÃO FINAL
Duetos Técnicos Absolutos - Preliminar (28 participantes)	24	Bárbara Costa Ana Isabel Baptista Diana Sanchez Gomes (R)	67.1851
Duetos Livres Absolutos - Preliminar (28 participantes)	24	Bárbara Costa Diana Sanchez Gomes Ana Isabel Baptista (R)	68.2333

Tabela 7 NS – Classificação final das nadadoras integradas no Projeto Olímpico de Natação Sincronizada no 5º Open Make Up Forever|13 a 15 de Março de 2015, Paris

Os resultados nesta competição estabeleceram o ponto de partida das nadadoras nas competições internacionais e refletiram-se num feedback técnico do patamar de competição onde este grupo se encontrava. As pontuações obtidas foram de encontro com o objetivado pela treinadora FPN (Sandra Montes) para o momento.

Seguiu-se a participação no Open de Madrid juntamente com o grupo de Seleção Júnior e Absoluto. Esta competição já contou com a presença da segunda treinadora FPN (Nayara Figueira) e teve como objetivo principal a avaliação das coreografias e dos pares do dueto em competição. A pontuação

obtida nos dois duetos (técnico e livre) demonstram uma melhoria das coreografias, bem como da execução das mesmas (Tabela 6 NS).

No mesmo mês, em Junho, as quatro nadadoras competiram no Trofeo Infantas de Espanha. Esta competição tem um nível competitivo bastante elevado e contou com a presença de várias equipas de seleções estrangeiras (Espanha, Japão, Austrália, Nova Zelândia, Bélgica, Chile, Bielorrússia, Itália, Uzbequistão, Bulgária, Peru, entre outros) que viriam a participar no Campeonato do Mundo em Julho. Serviu, portanto, como momento de avaliação antecedendo o 6th FINA World Championships.

PROVA	CLASS.	PRATICANTE (S)	PONT. DUETO TÉCNICO	PONT. DUETO LIVRE	PONTUAÇÃO FINAL
Duetos Absolutos - Preliminar (16 participantes)	14	Bárbara Costa Maria do Carmo Martins	69.8493	68.4668	138.3161
	15	Ana Isabel Baptista Diana Sanchez Gomes	67.8393	68.5332	136.3725

Tabela 8 NS – Classificação final das nadadoras integradas no Projeto Olímpico de Natação Sincronizada nobLVIII Campeonato Absoluto de Verão de Espanha – Trofeo ASISA/ XVII Espanha Sincro – Trofeo Infantas de Espanha | 25 e 28 de Junho 2015, Barcelona

Comparativamente com o Open de Madrid, os resultados obtidos no Trofeo Infantas de Espanha no que diz respeito à pontuação foram inferiores, resultado também do elevado nível competitivo deste Trofeo. Nesta competição os pares dos duetos foram novamente testados de forma a encontrar a melhor dupla para cada coreografia. De acordo com os objetivos para esta competição, os resultados ficaram um pouco aquém do esperado (pontuação inferior a 70 pontos).

PROVA	CLASS.	PRATICANTE (S)	PONTUAÇÃO FINAL
Duetos Técnicos Absolutos - Preliminar	34	Ana Isabel Baptista Maria do Carmo Martins Bárbara Costa (R)	68.6962

(38 participantes)			
Duetos Livres Absolutos - Preliminar (38 participantes)	33	Bárbara Costa Diana Sanchez Gomes Maria do Carmo Martins (R)	69.3333

Tabela 9 NS – Classificação final das nadadoras integradas no Projeto Olímpico de Natação Sincronizada no 16th FINA World Championships | 22 a 30 de Julho 2015, Kazan

A última competição da época desportiva 2014/15 teve como palco o Campeonato do Mundo de Absolutos. Esta foi a primeira vez na história da Natação Sincronizada portuguesa que Portugal participou numa competição desta dimensão. Após as competições de preparação anteriores e todo o processo de treino, a treinadora FPN decidiu alterar as duplas dos duetos.

Os resultados desta competição estão descritos na Tabela 9 NS. A melhor pontuação obtida nestes Mundiais corresponde ao Duetto Livre Absoluto com 69,3333 pontos, bastante abaixo do valor esperado e objetivado no início do Projeto Olímpico (74 pontos). A Natação Sincronizada é uma modalidade muito exigente e subjetiva no que diz respeito à avaliação das coreografias. Temos consciência de que as nadadoras levam vários anos de treino para conseguirem elevar o seu nível técnico para patamares de pontuação superiores e, como tal, perante este resultado foi necessário refletir sobre o Projeto e a sua viabilidade. Neste sentido, a época 2015/16 passa por uma redefinição de objetivos dos escalões competitivos da Seleção Nacional, adiando o Projeto Olímpico para o início do próximo ciclo olímpico.

4.4. CENTRO DE FORMAÇÃO DE JOVENS NADADORAS

Na época desportiva 2014/15 esta Federação iniciou o projeto dos Centros de Formação Desportiva de Natação Sincronizada com o objetivo de proporcionar às nadadoras e respetivas treinadoras momentos de aprendizagem, desenvolvimento e capacitação técnica das mesmas. Estas ações estiveram direcionadas para os escalões de formação (Infantis e Juvenis), tendo sido convocadas 21 nadadoras de cada escalão com base nos seus resultados nos Torneios Zonais de Figuras.

Foram realizados dois estágios para cada escalão com a duração de 1 dia em concentrações zonais de treino (Zona Sul e Zona Norte) com o mesmo plano de ação nas duas zonas. Os estágios da zona Sul foram realizados nas Piscinas Municipais de Coruche com o apoio da ANDS, por sua vez, os estágios da zona Norte decorreram nas Piscinas Municipais da Murtosa com o apoio da ANCNP.

O primeiro estágio foi direcionado para a capacitação e avaliação técnica das nadadoras nos grupos de figuras obrigatórios e opcionais do respetivo escalão, por sua vez o segundo estágio foi direcionado para o trabalho coreográfico e de expressão corporal. O primeiro estágio de ambas as categorias e zonas foi marcado pela grande adesão das nadadoras, mas com a fraca presença das suas treinadoras com a justificação de que sem a presença da treinadora FPN ou algum formador externo, não valeria a pena a “perca de tempo”. De forma a contar com a presença das treinadoras nestes estágios, convidamos a nossa treinadora FPN a ministrar o segundo estágio de ambas as zonas, o que não refletiu nenhum acréscimo no número de treinadoras dos clubes presentes nos estágios. Neste segundo estágio foi notória a falta de adesão de muitas nadadoras (entre 6 a 8 por zona) com a justificação de as mesmas se encontrarem em períodos de testes escolares, doença ou lesão.

Apesar de alguns contratempos no que diz respeito à afluência das nadadoras e treinadoras, consideramos este projeto fundamental para o desenvolvimento da modalidade e de clubes de menor expressão. Nestes estágios as nadadoras podem experimentar novos métodos de treino, exercícios técnicos, treinar em conjunto com nadadoras de níveis técnicos mais elevados, desenvolver a sua capacidade de aprendizagem e execução perante os desafios impostos pelo treino, entre outros.

4.5. CENTRO DE TREINO DA MURTOSA (CTM)

A Direção da Federação Portuguesa de Natação promoveu a criação do Centro de Treino de Natação Sincronizada da Murtosa (CTM) no ano de 2014. O seu



NATAÇ O SINCRONIZADA

funcionamento teve in cio a 15 de setembro de 2014 e interrompeu a 30 de julho de 2015 (f rias de ver o).

O CTM disp e de um regulamento pr prio e resulta de uma parceria estabelecida entre a FPN, Munic pio da Murtosa e a Associa o de Nata o Centro Norte de Portugal.

O CTM ao longo da  poca 2014/15 obedeceu a um modelo de funcionamento, em regime de internato, providenciando  s nadadoras integradas, neste sistema, todas as condi es necess rias para a sua prepara o desportiva ao longo da totalidade da  poca. No essencial ele   constitu do, por duas grandes infraestruturas – Casa/ Resid ncia e Piscina Municipal.

O objetivo base da sua cria o foi o enquadramento das praticantes que revelavam condi es para um desempenho ao n vel do Alto Rendimento (AR) desportivo e que demonstravam uma disponibilidade compat vel com o mesmo. Trabalharam-se dois esquemas – Dueto T cnico e Dueto Livre absoluto – com vista   forma o do “Dueto Ol mpico”.

Ao longo de toda a  poca a FPN assegurou a perman ncia de uma Treinadora residente no CTM, respons vel por todo o planeamento do processo de treino (macrociclos, mesociclos, microciclo, sess es treino, avalia es, etc.) e que simultaneamente acompanhasse as praticantes, a todas as competi es estipuladas e necess rias   sua prepara o geral. Realizaram-se treinos bi-di rios semanais (35horas), repartidos entre sess es de gin sio, piscina, fisioterapia e psicologia emocional.

Foram asseguradas as participa es das atletas, nas seguintes provas internacionais: - 5.  Open Make Up Forever, Paris/ Fran a – 13 a 15 mar o de 2015; - Open de Madrid, Espanha – 13 e 14 de junho de 2015; - LVIII Campeonato Absoluto de Ver o de Espanha, Trofeu ASISA / XVII Espanha Sincro, Barcelona, 25 a 28 de junho de 2015; - 16th FINA WORLD CHAMPIONSHIPS, Kazan / R ssia, 22 a 29 de julho de 2015.

Um dos objetivos específicos de maior relevo definido para o primeiro ano de funcionamento do CTM foi a apresentação do “Dueto Olímpico”, nos Campeonatos do Mundo/ FINA, em Kazan, julho de 2015, por forma, a aferir nesta competição qual o ranking internacional do Dueto português (valor de pontuação nominal pré-definida, 70.000 pontos) e assim, conhecer as potencialidades do Dueto quanto a sua participação nos JO Rio 2016. De referir, que nesta competição participaram 38 países, Portugal obteve a 34.º posição.

Com o fim do projeto do centro de treino, coube à Direção da disciplina e ao seu Departamento Técnico realizar a avaliação pormenorizada do projeto tal como este havia sido concebido e por recurso à uma análise swot foram identificados os pontos fortes e as oportunidades: - 1.º centro de treino da NS, em Portugal, exclusivo para a prática da NS; - conhecimento especializado; - capacitação das atletas a médio e longo prazo; - parcerias estabelecidas; - o crescimento e a visibilidade nacional da disciplina; - reconhecimento internacional; - formação; - plano carreira das atletas; - as participações em competições internacionais de grande prestígio. Ao nível dos pontos fracos e das preocupações, assinalam-se: - resultados com pouca expressividade de valor, nas competições internacionais; - não cumprimento dos objetivos estimados; - fraca rede viária entre a cidade da Murtosa e Estarreja (CP); - isolamento social das atletas no âmbito do contexto social, cultural e escolar; - a falta de experiência de vivência competitiva; - diminuição das possibilidades de atingir a meta definida (JO Rio 2016).

No seguimento desta análise houve uma reformulação do funcionamento do CTM que mereceu a aceitação, por parte de todas as entidades envolvidas e o qual se encontra em curso na nova época desportiva.

4.6. PROVAS ZONAS DE FIGURAS

Pelo segundo ano consecutivo realizaram-se as provas zonais de figuras, que representam um primeiro momento competitivo da época e, como tal, permite aferir a qualidade técnica das atletas e definir quais os aspetos a melhorar com

vista a um melhor rendimento desportivo das mesmas nos campeonatos nacionais. Estes torneios estão enquadrados em âmbito inter-regional, aumentando assim o número de competições anuais da modalidade.

- a) Prova Zonal 1 de figuras - entidade promotora ANL, local - Piscinas de Loures, 25 de janeiro de 2015;
- b) Prova Zonal 2 de figuras - entidade promotora ANNP, local - Piscinas Municipais de Felgueiras, 25 de janeiro de 2015.
- c)

Na prova zonal 1 participaram um total de 52 atletas, distribuídas pelas seguintes categorias: infantis 13, juvenis 22 e juniores 17. Em representação de cinco clubes da zona.

Na prova zonal 2 participaram um total de 50 atletas, distribuídas pelas seguintes categorias: infantis 19, juvenis 16 e juniores 15. Em representação de seis clubes da zona.

4.7. PROVAS DE NÍVEL

As provas de nível são fundamentais para definir quais as nadadoras que têm qualidade técnica para participar em competições nacionais ou não e a sua organização está imputada às Associações Territoriais.

Ao longo da época 2014/15 foram realizadas 6 provas de nível no território nacional:

- a) ANA/ Murtosa - 20/12/2014
- b) ANL/ CNA - 20/12/2014
- c) ANL / Reboleira - 21/03/2015
- d) ANNP / Guimarães - 01/03/2015
- e) ANL / Sto. António dos Cavaleiros - 24/05/2015
- f) ANNP / Guimarães - 07/06/2015

5. MASTERS

5.1. PRATICANTES FILIADOS NA DISCIPLINA

Na tabela abaixo encontramos o número de praticantes filiados na vertente Masters nos últimos 5 anos.

ANO	MASCULINOS	FEMININOS	TOTAL
2012	501	246	747
2013	602	301	903
2014	884	412	1296
2015	782	422	1204

Tabela 1 Masters – Evolução do número de praticantes filiados

Registou-se um ligeiro aumento no nº de filiadas, contudo a perda de cerca de 7% do total dos filiados em relação ao ano anterior reflete uma inflexão na tendência dos últimos anos.

Atribuímos esta redução ao fato de ter havido uma estagnação nas filiações dos escalões mais velhos e uma ligeira descida nas filiações dos escalões A e B. Se adicionarmos o normal abandono anual, podemos concluir que muito possivelmente atingimos uma fase de equilíbrio nesta disciplina.

No entanto, dado o aumento de competições de âmbito regional (AT's) e de clubes, é previsível que nos anos seguintes haja uma nova taxa de adesão superior ao abandono.

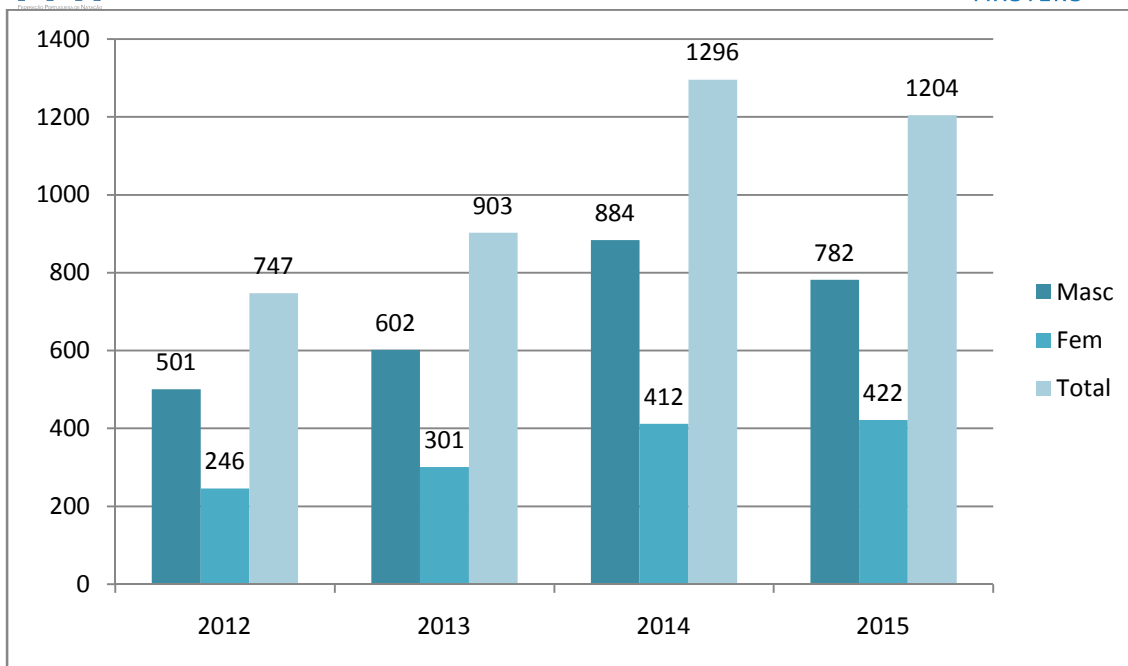


Gráfico 1 Masters – Evolução do número de praticantes filiados

5.2. QUADRO DE COMPETIÇÕES NACIONAIS

Face ao ano anterior foi acrescentado ao quadro das competições nacionais o Torneio de Fundo (1500m), incluído na Final do CN de Longa Distancia de Águas Abertas.

CAMPEONATO	DATA	LOCAL
Open de Inverno	16 e 17 janeiro	Funchal
Torneio de Fundo	18 de abril	Coimbra
CN de AA - 1500m	23 de maio	Amieira-Marina Portel
Open de Verão	3 a 5 julho	Loulé
CN de AA - 3000m	2 de agosto	Sines

Tabela 2 Masters – Quadro das competições nacionais

CAMPEONATO	2012				2013			
	MASC	FEM	TOTAL	CLUBES	MASC	FEM	TOTAL	CLUBES
Open de Inverno	246	102	348	246	226	100	326	41
Open de Verão	232	124	356	232	236	133	369	49
CN AA – 1500m	-	-	-	-	-	-	-	-
CN AA– 3000m	48	13	61	19	34	11	45	19

Tabela 3 Masters – Participantes nas competições nacionais 2012 e 2013

CAMPEONATO	2014				2015			
	MASC	FEM	TOTAL	CLUBES	MASC	FEM	TOTAL	CLUBES
Open de Inverno	325	131	456	59	243	113	356	48
Torneio de Fundo	-	-	-	-	58	30	88	20
Open de Verão	334	191	525	59	396	209	595	61
CN AA – 1500m	91	29	120	21	85	35	120	18
CN AA– 3000m	52	20	72	21	60	21	81	24

Tabela 3 Masters – Participantes nas competições nacionais 2014 e 2015

O nº de nadadores inscritos nos campeonatos continua a crescer.

A introdução do Torneio de Fundo, vem completar o quadro competitivo existente, lançando o desafio de se tornar brevemente uma competição com mais participantes e com outras provas de fundo no seu calendário.

O nível de resultados das competições está a evoluir como atestam os recordes nacionais que foram melhorados este ano.

Também de destacar alguns dos resultados internacionais obtidos pelos Masters portugueses nos CE em Kazan.

6. NATAÇÃO ADAPTADA

6.1. PRATICANTES FILIADOS NA DISCIPLINA

O ano que passou foi um ano de crescimento para a disciplina, uma vez que, se filiaram todos os praticantes de todas as categorias de deficiência – inclusive intelectual e auditiva que ainda não estavam incluídas no ano anterior, colmatando, desta forma, o processo de inclusão e transição da natação adaptada da Federação Portuguesa de Desporto para Pessoas com Deficiência para a FPN.

ANO	MASCULINOS	FEMININOS	TOTAL
2014	60	26	86
2015	106	61	167

Tabela 1 NA - Número de praticantes filiados

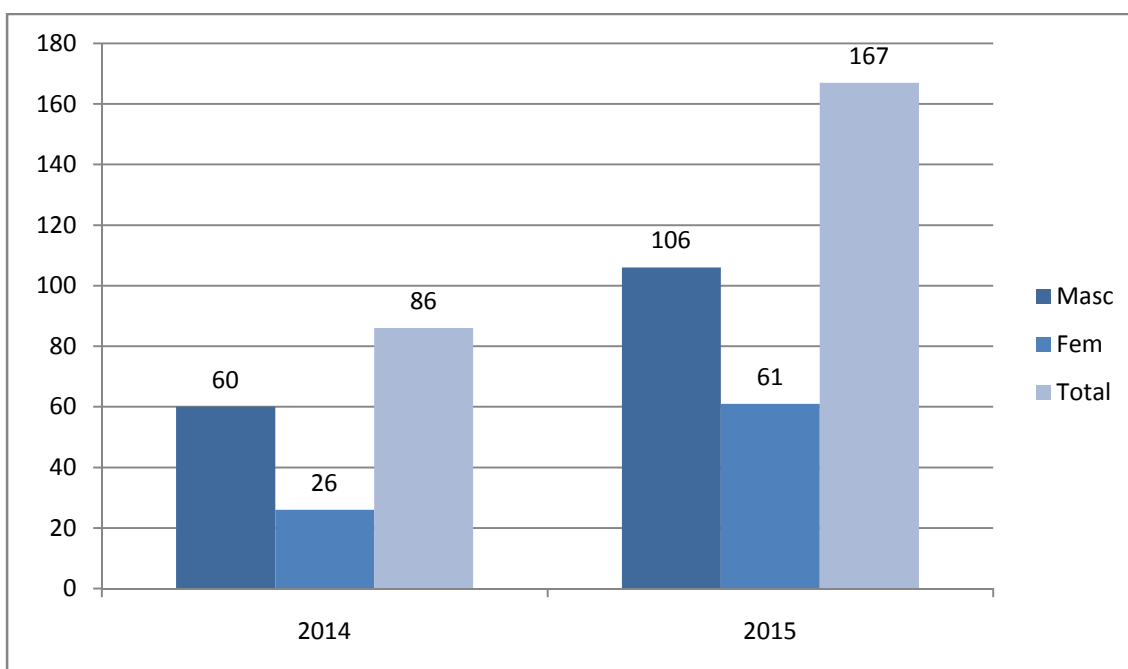


Gráfico 1 NA - Número de praticantes filiados

6.2. QUADRO DE COMPETIÇÕES NACIONAIS

Em 2015, a FPN organizou, pela primeira vez como sua responsabilidade os campeonatos nacionais de natação adaptada.



O Campeonato Nacional de Inverno de Nataç o Adaptada teve lugar a 22 de Fevereiro em Vila Franca de Xira e o Campeonato Nacional de Ver o de Nataç o Adaptada teve lugar a 8 e 9 de maio na P voa de Varzim.

A realçar, que pela primeira vez no ano que passou, nadadores com e sem defici ncia nadaram em simult neo numa competiç o nacional – Campeonato Nacional de Juniores e S niiores em Coimbra 1 a 4 de Abril.

6.3. Seleç es Nacionais

a) Ações realizadas

A Seleç o Nacional de Nataç o Adaptada IPC participou no British International Para-Swimming Meeting, que se realizou em Glasgow (Esc cia) entre 25 e 30 de Març o e estiveram presentes 10 nadadores com defici ncia de duas categorias distintas.

Esta participaç o serviu de preparaç o e antevis o para o Campeonato do Mundo de Nataç o Adaptada IPC, que se realizou na mesma cidade, entre 10 e 20 de Julho onde Portugal esteve representado por 8 nadadores com defici ncia de duas categorias distintas.

Realizaram-se, ainda, os Jogos Paral mpicos Europeus da Juventude, um evento cuja participaç o foi da responsabilidade do Comit  Paral mpico de Portugal, entre 16 e 19 de julho em Varazdin (Cro cia) tendo a FPN selecionado dois praticantes da categoria motora para estarem presentes no mesmo.

Esta Seleç o realizou, ainda dois est gios de preparaç o em altitude em Sierra Nevada (Espanha): 23 de Janeiro a 12 de Fevereiro – Emanuel Gonç lves; 27 de fevereiro a 20 de març o – David Grachat, Gino Caetano e Jo o Pina.

A Seleç o Nacional Surdol mpica, que o ano passado foi composta apenas pelo praticante Tiago Neves, participou no Campeonato do Mundo de Nataç o



para Surdos ICSD que teve lugar na cidade de San Antonio (Texas – EUA) entre 15 e 23 de Agosto.

Por 3ltimo, a Seleç3o Nacional DSISO, naquela que foi a primeira competiç3o internacional sob a 3gide da FPN, participou no 3º Campeonato da Europa de Nataç3o DSISO que se realizou em Loano (It3lia) entre 6 e 12 de Novembro.

Esta participaç3o foi antecedida de um est3gio de preparaç3o, que se realizou em Rio Maior entre 3 e 5 de Novembro.

b) An3lise dos Resultados Desportivos

Na Seleç3o IPC, participaç3o no Meeting de Glasgow, assim como, nas provas nacionais que os praticantes foram realizando ao longo do ano tirando grande proveito da possibilidade de competirem lado a lado com os colegas da nataç3o pura deixava adivinhar um Mundial bastante positivo.

E assim foi, os oitos nadadores presentes no Campeonato do Mundo de Nataç3o Adaptada 2015 conseguiram alcanç3ar 12 recordes nacionais, seis m3nimos para os Jogos Paral3mpicos Rio 2016 e claro que o alcance da medalha de bronze pelo David Grachat nos 400 livres S9foi brilhante numa participaç3o que se pautou pelo esp3rito de equipa e uni3o entre todos e pelos excelentes resultados obtidos.

Nos Jogos Paral3mpicos Europeus da Juventude, Renata Pinto e Ruben Linhares representaram dignamente o nosso pa3s ganhando 10 medalhas: 3 ouros, 5 pratas e 2 bronzes.

No Campeonato do Mundo de Nataç3o para Surdos ICSD, Tiago Neves realizou boas prestaç3es, e apesar de n3o ter chegado a nenhuma final, melhorou as suas marcas pessoais e bateu tr3s recordes nacionais.



No Campeonato da Europa de Nataç o Adaptada da DSISO, os onze nadadores nacionais tiveram resultados de excel ncia conquistando 32 medalhas: 1 de ouro, 12 prata e 19 bronze.

Os nadadores conseguiram atingir, na sua maioria, os resultados inicialmente estabelecidos sendo que para alguns esta foi a primeira grande competiç o internacional e o primeiro contacto com a competiç o ao mais alto n vel.

Resultado destas boas prestaç es foi a inclus o de mais dois praticantes no Projeto de Preparaç o Paral mpica Rio 2016 – David Carreira e Simone Fragoso que se juntaram a David Grachat, Jo o Pina e Nelson Lopes.

Amadeu Cruz, Gino Caetano, Ivo Rocha, R ben Linhares e Teresa Neves integraram o Projeto Esperanç as Paral mpicas.

Por outro lado, no final de 2015 foi assinado o Projeto Surdol mpico Samsun 2017 e o nadador Tiago Neves foi integrado no mesmo j  que conseguiu atingir as exigentes marcas de acesso ao Projeto, assim como, os nadadores Eunice Almeida e Miguel Cruz cumpriram os requisitos e integraram o Projeto Esperanç as Surdol mpicas.

Foram inclu dos no Regime de Alto Rendimento do Instituto Portugu s do Desporto e Juventude os praticantes que integram os Projectos de Preparaç o Paral mpica Rio 2016 e Surdol mpica Samsun 2017, Esperanç as Paral mpicas e Surdol mpicas e os nadadores com s ndrome de down que tiveram resultados eleg veis no europeu de acordo com o regulamento vigente.



7. ORGANIZAÇ O DE EVENTOS DESPORTIVOS INTERNACIONAIS

7.1. TORNEIO DE QUALIFICAÇ O – CAMPEONATO DA EUROPA FEMININOS

Inserida na estrat gia de promo o e desenvolvimento da disciplina, candidatou-se esta federa o   organiza o do II Torneio de Qualifica o de Polo Aqu tico, que serviu de apuramento para a fase final do Campeonato Europa.

Esta prova foi disputada nos dias 25 a 27 de Setembro 2015, na Piscina do Centro Alto Rendimento de Rio Maior.

a) Dimens o e N vel Competitivo do Evento

Esta prova, de  mbito europeu organizada pela Federa o Portuguesa de Nata o sob a supervis o da LEN (Liga Europeia de Nata o) disputou-se entre 4 pa ses – Gr cia, Cro cia, Su a e Portugal.

A organiza o conjunta da Federa o Portuguesa de Nata o, Associa o Nata o do Distrito de Santar m, DESMOR e C mara Municipal de Rio Maior, era uma de quatro poules que se disputaram em territ rio europeu e que visava apurar tr s participantes na fase final do Campeonato Europa de Belgrado.

b) Resultados Desportivos

A participa o da nossa Sele o Nacional saldou-se pelo sucesso.

Inicialmente necessitava de um  nico ponto para se qualificar, mas conseguiu vencer dois jogos, ante a Su a e a Cro cia, tendo perdido contra a equipa grega, tendo-se apurado como segunda classificada do grupo logo atr s da Gr cia

c) Balan o

De registar a transmiss o em direto do jogo entre Portugal e Cro cia, na Bola Tv, que permitiu a divulga o e promo o da disciplina.



8. PROGRAMAS DE DESENVOLVIMENTO DESPORTIVO

8.1. AÇES REALIZADAS

Relativamente aos Programas de Desenvolvimento de Pr tica Desportiva Juvenil (PDDs), foram realizadas as seguintes Aes no ano de 2014:

ATIVIDADE	LOCAL	DATA
Festival de Estrelas	Odivelas	Junho
Desafio de Estrelas		
Campo de Estrelas		
Centros de Formao Desportiva Juvenil NS	Murtosa e Coruche	Maio e Junho
Centro de Formao Desportiva Infantil NS	Murtosa e Corcuhe	Abril, Maio e Junho
ENA	Vila Real, Funchal, Jamor	Setembro a Dezembro

Tabela 1 PDDs – Aes Realizadas em 2015

8.2. BALANÇO

Passamos a apresentar os pontos essenciais da execuo do planos para os PDDs em 2015:

- a) Apesar de ter existido um decr scimo no n mero de participantes e programas a realizar, os mesmos obtiveram o sucesso esperado, tendo os objetivos inicialmente propostos sido alcanados.

Objetivos como a promoo e divulgao da pr tica desportiva, designadamente das disciplinas de Natao sincronizada, e a sensibilizao para a import ncia de promoo de estilos de vida saud vel, assim como da ocupao dos tempos livres nos participantes dos programas, foram alcanados.



- b)   medida que vamos alargando a interven o da FPN junto dos espa os aqu ticos, consideramos importante conferir autonomia e motiva o para a realiza o de atividades associadas aos programas. Estas dever o ser promovidas pelos Clubes ou Escolas de Nata o em parceria com as Associa es Territoriais de Nata o, Desporto Escolar, Autarquias, entre outros, sempre com a supervis o da FPN.

- c) Uma das lacunas da nata o para pessoas com defici ncia em Portugal   a reduzida taxa de participantes sendo pertinente a implementa o de programas de capta o de novos praticantes.

Como tal, e ap s apercebermos as boas pr ticas realizadas noutros pa ses cri mos o nosso pr prio Projeto de acordo com a realidade portuguesa: um modelo de escola de nata o adaptada a ser testado primariamente em zonas-chave do pa s e para ser, posteriormente, implementado   escala nacional.

O principal objetivo deste projeto   a inclus o do jovem com defici ncia nas estruturas regulares de nata o e conseqente aumento do n mero de nadadores com defici ncia nas zonas geogr ficas onde   implementada, resultando na diminui o do sedentarismo entre as crian as e jovens com defici ncia, levando as crian as e jovens com defici ncia   piscina e a ter aulas de nata o em grupos pequenos, promovendo o ensino da nata o e apoiando as mesmas.

Assim, arrancaram tr s p los em Setembro passado – em Lisboa no Complexo de Piscina do Jamor, no Funchal no Complexo Ol mpico de Piscinas da Penteada e em Vila Real



ANALISE COMPARATIVA

Seguem-se os dados numéricos de participantes em termos comparativos com os anos anteriores

ACTIVIDADE	2012	2013	2014	2015
Aguas Abertas	124	210	77	0
Festival de Estrelas-do-Mar	161	126	157	90
Desafio e Campo de Estrelas	161	126	157	90
Encontro do Jovem Nadador	--	250	--	--
Centros de Formação Desportiva NS	--	--	--	226
ENA	--	--	--	3

Tabela 2 PDDs - Evolução do número de praticantes nas ações dos PDDs.

III. FORMAÇÕES DE RECURSOS HUMANOS

Qualificar os recursos humanos e agentes desportivos envolvidos na Nataç o Nacional a fim de melhorar e garantir a efic cia dos resultados obtidos, constituiu, uma vez mais, no ano de 2015, um objetivo priorit rio para a FPN.

O Plano Nacional de Formaç o (PNF) de 2015 foi elaborado em conson ncia com os objetivos estratgicos traçados para o referente ano e respectivo Plano de Atividades, que, aps prvia audiç o das Associaçes Territoriais, estabeleceu um conjunto de açes de formaç o. Posteriormente, o PNF foi submetido   aprovaç o do Instituto Portugus do Desporto e Juventude, I.P (IPDJ).

Constituiram-se como critrios para a incluso das Açes propostas no PNF, a avaliaç o de mrito de desempenho e conseqentemente atribuiç o de financiamento no ano transato. Devido   assinatura tardia do contrato com o IPDJ, a execuç o do PNF sofreu alguns reajustes de forma a ser cumprido na ntegra.

Indo ao encontro do Programa Nacional de Formaç o de Treinadores, finalizmos o Plano de Desenvolvimento a Longo Prazo do Nadador (PDLN), definindo as etapas da sua carreira – desde a Adaptaç o ao Meio Aqutico at ao Alto Rendimento – estabelecendo os objetivos especficos com as competncias a habilitar nos treinadores, designadamente com a elaboraç o e validaç o dos referenciais de formaç o especfica dos graus I, II e III, de Nataç o Pura, Polo Aqutico e Nataç o Sincronizada. Todos estes referenciais encontram-se validados e aprovados, na sua verso provisria pelo IPDJ.

Foram organizados Cursos e Açes de Formaç o e aplicado o Programa Nacional de Formaç o de Treinadores, com destaque para os momentos formativos durante as concentraçes de treino e dos estgios de capacitaç o tcnica, bem como durante as competiçes nacionais, aproveitando a presenç

de técnicos de outros países, que se encontravam a participar com as suas seleções na mesma competição.

1. AÇÕES DE FORMAÇÃO REALIZADAS PELA FPN

A FPN planeou a realização de 41 ações para o ano de 2015, no âmbito das disciplinas de Natação Pura, Polo Aquático, Natação Sincronizada, Natação Adaptada e Arbitragem. Destas concretizaram-se 32, distribuídas da seguinte forma.

DESIGNAÇÃO DAS AÇÕES	Nº DE AÇÕES
Formação Inicial de Treinadores Grau I	-
Formação Inicial de Treinadores Grau II	1
Formação Inicial de Treinadores Grau III	1
Atualização de Treinadores	22
Formação Inicial de Árbitros/Juízes	5
Atualização para Árbitros/Juízes	1
Outras Ações	2

Tabela 1 Formação – Resumo das atividades formativas realizadas

1.1. AÇÕES PARA TÉCNICOS DE NATAÇÃO PURA

Foram realizadas 20 ações. É de salientar a extrema importância das mesmas, com um balanço muito positivo, verificando-se um número elevado de presenças nas Ações (Ações com 60 participantes), constatando a grande importância da abordagem das questões metodológicas da análise científica e a sua aplicação prática em nadadores.

No âmbito da Formação de Natação Pura de Alto Rendimento realçam-se as ações realizadas nos Campeonatos Nacionais de Juvenis, Juniores, Seniores e Absolutos com a presença do Consultor na Área da Fisiologia e Nutrição do Instituto Inglês do Desporto – Andrew Jones e nos Campeonatos Nacionais de Juvenis e Absolutos de Portugal Open de Portugal que contou com a presença do Treinador Nacional Olímpico da Seleção Dinamarquesa Dean Boles. Estas ações contaram com a presença de 80 participantes.

No decorrer dos Campeonatos Nacionais de Infantis realizou-se uma ação de formação para pais que contou com a presença da ex. nadadora de alto rendimento Sara Madeira.

Realizaram-se dois cursos de Treinadores, um de Grau II de natação pura e natação sincronizada com a presença de 52 formandos e outro de Grau III de natação pura com 36 formandos.

1.2. AÇÕES PARA TÉCNICOS DE POLO AQUÁTICO

Realizaram-se duas ações de Polo Aquático, com as temáticas “Planeamento e Periodização do Treino” e “Importância do Treino Integrado”. As ações contaram com a presença do Treinador Holandês Paulo Metz. Este é um campo em que devemos procurar aumentar o número de ações, tentando envolver mais o DTN do Polo Aquático neste processo, indo de encontro às necessidades dos técnicos desta modalidade. Contudo, realce para a realização de um plano de formações no âmbito dos estágios de capacitação técnica, nos escalões de formação no Polo Aquático. Nestes estágios, sob a orientação da Direção Técnica Nacional de Polo Aquático da FPN, realizam-se momentos de formação de cariz teórico-prático, nos quais os técnicos dos clubes são integrados na dinâmica dos estágios, com momentos de discussão e debate de ideias, sob temas específicos no contexto do treino desportivo.

1.3. NATAÇÃO ADAPTADA

Sendo uma disciplina nova na esfera da FPN, foi aposta do DT a realização de ações de formação neste âmbito. No sentido de colmatar as maiores lacunas existentes, realizaram-se duas ações de classificadores desportivos, sendo uma a nível nacional e outra internacional, passando a existir um classificador desportivo internacional.

Encontra-se neste momento em análise a forma de enquadrar a formação dos técnicos desta disciplina no âmbito da regulamentação do IPDJ/FPN, processo que se procurará que fique definido no próximo ano civil. Esta situação permitirá um melhor enquadramento dos técnicos envolvidos, bem como a

definição de um plano de formação mais específico e dirigido para esta população.

1.4. OUTRAS AÇÕES

Foram realizadas duas ações de formação à distância, via e-learning, no âmbito da componente de formação gera de treinadores desportivos. Nestas ações, qualquer treinador, independentemente da modalidade em que estivesse inserido poderia frequentar a mesma, razão pela qual este tipo de ações pode ser potenciada com a ligação a outras Federações Desportivas. Esta adesão foi muito positiva (com aproximadamente 20 participantes).

1.5. ARBITRAGEM

A nível do Conselho Nacional de Arbitragem, destaca-se a realização de 1 curso nacional de arbitragem NP, 1 curso nacional de arbitragem NS, 1 curso elementar de arbitragem de natação adaptada. Esta ação foi o ponto de partida para as AT aglutinarem nos seus cursos este módulo de formação.

2. AÇÕES DE FORMAÇÃO REALIZADAS PELAS ASSOCIAÇÕES TERRITORIAIS

Face às propostas apresentadas para a Formação de Recursos Humanos para o ano 2015, e no seguimento de anos transatos, decidiu a FPN atribuir às Associações Territoriais a realização de 91 Ações (70% do total das Ações programadas). Destas, foram realizadas 59 (64%).

A percentagem de realização foi extremamente satisfatória, dado o período tardio em que teve início a formação, sendo notória a atenção e vontade das Associações no cumprimento do PNF.

Destaca-se a capacidade de resposta das Associações Territoriais às solicitações para a realização dos Cursos de Arbitragem (de 26 previstos realizaram-se 18). Este número de ações deve-se à procura e ao esforço realizado pelas Associações Territoriais em aumentar o seu corpo de arbitragem e corresponder à procura deste tipo de formações.



A FPN tem estado em constante contacto com as Associações Territoriais, com a finalidade de melhorar os procedimentos inerentes à Formação, com melhorias que nos parecem significativas de ano para ano.

As estratégias planeadas e implementadas revelaram-se adequadas, porém, estamos cientes que ainda há bastante para melhorar, nomeadamente com o planeamento atempado das ações de formação e com o cumprimento do calendário proposto.

3. BALANÇO DA EXECUÇÃO DO PLANO DE FORMAÇÃO

De uma forma global, foram atingidos os seguintes objetivos:

Realização de Formação inicial de Treinadores de Grau II e III, atualização contínua dos técnicos de Grau I, II e III.

Concretização de 70% das ações previstas tendo-se realizado 71 ações no âmbito da formação (inicial e/ou contínua), com a participação de cerca de 400 formandos (tabela 2). Este tipo de ações, também propostas pelas Associações Territoriais, tem uma importância fundamental na dinamização das estruturas locais, principalmente nas zonas com menos atividade desportiva com ações diferenciadas e específicas das solicitações efetuadas.

Diversificação das áreas de incidências da Formação com vista a abranger o maior número de agentes desportivos (formadores, dirigentes, pais, ex-praticantes, fisioterapeutas, enfermeiros, massagistas, etc.).

Tal como em anos anteriores, a FPN tem conseguido, com sucesso, a diversificação nas áreas de incidência da Formação, com vista a abranger um maior número de agentes desportivos (formadores, dirigentes, pais, ex-praticantes, fisioterapeutas, enfermeiros, massagistas, etc.), com destaque para as ações de formação realizadas nas AT's com menos número de filiados.

A mesma situação acontece com a formação e enquadramento de antigos praticantes com estatuto internacional, atuais nadadores e técnicos (desportivos, médicos e paramédicos).

Aumento em quantidade e qualidade das equipas de Arbitragem nomeadamente nas disciplinas mais carenciadas. Foram realizadas 20 ações no âmbito da Arbitragem das várias Disciplinas (participação de cerca de 550 árbitros). Embora se tenha vindo a verificar um esforço importante no desenvolvimento e dinamização da arbitragem, continua a existir uma grande

necessidade de uniformização e organização destes cursos em qualquer uma das especialidades.

Destaque também para a concretização da formação para técnicos em regime não presencial (e-learning), bem como a realização de ações de formação no âmbito da componente de formação geral de treinadores. Todas as ações realizadas foram previamente submetidas a acreditação pelo IPDJ, no sentido de permitir a certificação das mesmas para a renovação dos títulos profissionais de treinador de desporto. Este é um aspeto que merece realce e que procuraremos continuar a introduzir.

Para além disso, referência para as ações de formação realizadas durante as mais importantes competições nacionais e internacionais, com uma procura bastante grande de interessados em participar nas mesmas.

	2012	2013	2014	2015
Formação Inicial de Treinadores Grau I	--	2	1	5
Formação Inicial de Treinadores Grau II	--	--	--	1
Formação Inicial de Treinadores Grau III	--	--	--	1
Atualização de Treinadores	10	13	27	62
Formação Inicial de Árbitros/Juízes	19	22	20	17
Atualização para Árbitros/Juízes	2	2	6	3
Outras Ações	2	2	2	2

Tabela 2 Formação – Análise comparativa das atividades formativas realizadas

IV. PORTUGAL A NADAR

1. FILIADOS NO PROGRAMA

Sendo 2015, o ano de implementação do programa Portugal a Nadar, foram registados os seguintes número de filiados

AT	2014	2015
Associação de Natação do Alentejo	734	1.399
Associação de Natação do Algarve	1.672	2.594
Associação de Natação dos Açores	730	487
Associação de Natação de Coimbra	1.129	782
Associação de Natação Centro e Norte de Portugal	3.772	2.777
Associação de Natação do Distrito de Leiria	3.304	4.614
Associação de Natação do Distrito de Santarém	850	1.089
Associação de Natação do Interior Centro	525	1.009
Associação de Natação de Lisboa	3.491	2.148
Associação de Natação da Madeira	918	770
Associação de Natação do Minho	600	1.597
Associação de Natação do Norte de Portugal	3.308	9.742
Associação Regional de Natação do Nordeste	662	1.823
Total	21.695	30.831

Tabela 1 Portugal a Nadar – número de filiados por associação

2. BALANÇO

Tendo sido o primeiro ano de implementação do programa, poderemos afirmar que este atingiu as expetativas esperadas, cumprindo todas as premissas que nele constam.

- Aumento de 42% no número de filiado face ao ano passado.
- Entrega de um kit de adesão a todos os inscritos;
- Certificação de 23 escolas de natação, ao abrigo do Sistema FPNCQ15
- Participação de diversos técnicos nas ações de formação mediante os benefícios concedidos no projeto;



- Enquadramento de parceiros estratégicos, que farão crescer tanto a FPN como o próprio projeto.

De realçar ainda que se registou um crescimento exponencial e, como tal, será de esperar que nos próximos anos o impacto do projeto seja ainda maior, com um incremento significativo no número de inscritos, bem como no número de escolas certificadas e ainda numa maior participação nas ações de formação.

Prevê-se ainda o enquadramento de alguns parceiros estratégicos no kit de utente de forma a fazer crescer o projeto e aumentar o significado deste.



V. COMUNICAÇÃO

CONTEÚDOS	2013	2014	2015
Noticias	620	600	759
Press Releases	116	93	CL
Fotografias	45000	50000	80000
Vídeos	40	19	46
Banners	250	191	300

Tabela 1 Comunicação – Análise comparativa dos conteúdos realizados

O Gabinete de Comunicação e Marketing da FPN é responsável por toda a coordenação das áreas de Comunicação, bem como das funções de assessoria de imprensa. A cobertura de eventos das disciplinas aquáticas é exaustiva, tanto a nível nacional como internacional.

Em termos de Comunicação, o Site da FPN continua a ser o principal veículo de informação oficial da instituição, ao nível noticioso e documental. Em 2014, foram vistas mais de 1,5 milhões de páginas no Site da FPN, num total de 627 mil visitas ao Site, o que representa um aumento de 30% no número de visitas.

Em 2015 foram publicadas 759 notícias: 278 sobre natação pura, 192 sobre polo aquático, 87 sobre águas abertas, 71 sobre natação adaptada, 54 sobre natação sincronizada, 45 sobre masters e 32 institucionais.

O uso das redes sociais como estratégia de comunicação da FPN foi intensificado, tendo a página da FPN no Facebook atingido os 20.000 “likes” já no final do ano de 2015. Ao nível do Instagram, a FPN é a federação desportiva com mais seguidores, tendo em 2015 obtido um total de 101.779 gostos, nas 328 fotografias e vídeos publicados. No Twitter, a FPN continuou a publicar em tempo real resultados de provas e aumentou consideravelmente o número de seguidos e de retweets. Em 2015 foram tiradas mais de 80.000 fotografias e lançados mais de 300 banners.



Um dos pontos altos de 2015 foi a transmissão em direto dos Campeonatos Nacionais de Juniores e Seniores, disputados nas piscinas do Clube Fluvial Portuense, em Dezembro. Através d' A Bola TV, a FPN apostou na transmissão em direto das sessões das finais, tendo tido uma média de 75.000 espectadores diários (GFK/CAEM) a assistir através deste canal. Posteriormente, foi exibido na RTP2 o resumo da prova, que teve mais de 75.000 espectadores. Só este compacto teve um AAV (automatic advertising value) de 400.000€ (Cision). O resumo da prova foi ainda transmitido nos comboios da CP e nos aviões da TAP.

O Open de Portugal (Coimbra), onde Diogo Carvalho e Alexis Santos “carimbaram” os mínimos para os Jogos Olímpicos de 2016 e o jogo de polo aquático entre Portugal e a Croácia (Rio Maior) relativo ao 2.º Torneio de Qualificação para o Campeonato da Europa de 2016, onde Portugal garantiu a presença na fase final após um hiato de 19 anos, foram também transmitidos em direto n'A Bola TV, seguindo-se a exibição do compacto em formato de resumo, na RTP2.

O Gabinete de Comunicação e Marketing mantém ainda uma colaboração internacional com as revistas dos organismos internacionais que tutelam a Natação, tendo redigido, durante o ano de 2015, notícias para as revistas da FINA e da LEN. Em paralelo são produzidos vídeos para a Bola TV, cujos mesmos são transmitidos nos blocos noticiosos da mesma TV, uma “parceria” que tem sido reforçada com várias entrevistas em estúdio de nadadores, treinadores e presidente da FPN.



VI. GABINETE JURÍDICO

A atividade do Departamento Jurídico durante o ano de 2015, como nos anos anteriores, centrou-se em 5 grandes áreas de atuação, havendo que referir que, para além das normais atividades rotineiras, as quais, naturalmente não dão lugar de destaque a especiais atividades, teve alguma atividade diferente designadamente na produção regulamentar e mudanças de procedimentos.

1. PRODUÇÃO REGULAMENTAR

Na área de elaboração ou adaptação de Regulamentos, a atividade foi bastante mais extensa do que no ano anteriores, posteriores a 2012/2014 no qual se haviam realizado alterações profundas.

Com a evolução da natação portuguesa, foi necessário adaptar novamente o Regulamento Geral, em especial no capítulo do Polo Aquático.

Os Regulamentos de Provas das várias modalidades foram novamente revistos e/ou feitos de novo pelos respetivos Departamentos Técnicos tendo o Gabinete Jurídico sido chamado a apreciar os aspetos disciplinares e/ou as implicações jurídicas.

2. ÁREA DISCIPLINA

Na área disciplinar, o Departamento Jurídico, durante o ano de 2015, efetuou as diligências de apoio ao Conselho de Disciplina, em particular na área do Pólo Aquático, cujas regras impõem a apreciação em processo sumaríssimo de um enorme número de processos e em prazo limitado.

Na sequência das deliberações tomadas pelo citado Conselho, é ainda através do Departamento Jurídico, que, inicialmente, são esclarecidas todas as dúvidas colocadas pelos diversos agentes desportivos relativamente a essas matérias.

3. GESTÃO DE ASSUNTOS CORRENTES NA ÁREA JURÍDICA

O Departamento Jurídico teve ainda, como é prática habitual, uma grande intervenção na gestão de assuntos correntes, quer a nível interno dos serviços



administrativos, por exemplo em matérias de recursos humanos, questões financeiras, contabilísticas e fiscais, quer a nível da relação da FPN com as suas associações, clubes e agentes, esclarecendo dúvidas de aplicação dos diversos regulamentos ou legislação pertinentes em matérias desportivas e conexas.

Neste âmbito foi quase diariamente solicitado o apoio do Departamento para a resolução de inúmeros problemas, maioritariamente por parte da Direcção.

De salientar, que, nesta área se torna quase impossível concretizar de forma mais detalhada as intervenções tidas, quer pelo grande número de solicitações, quer pela grande variedade de temas abrangidos.

4. ASSEMBLEIAS-GERAIS

O Departamento Jurídico deu, como em anos anteriores, o apoio à Mesa da Assembleia Geral, na preparação e condução das assembleias ordinárias e extraordinárias da FPN.

5. CONTENCIOSO

Na área de contencioso judicial, o único processo judicial centrou-se numa providência cautelar intentada pelo Sport Algés e Dafundo e por uma atleta deste, que foi extinta por inutilidade superveniente.



VII. CONSELHO DE ARBITRAGEM

A atividade da Arbitragem desenvolveu-se no âmbito das disciplinas de Natação Pura, Águas Abertas, Pólo Aquático, Natação Sincronizada e Natação Adaptada, através da atuação nas diversas Competições Nacionais e Internacionais e no desenvolvimento das ações de formação.

Foi dada continuação aos objetivos que o Conselho de arbitragem se propõem para a credibilização da Arbitragem Nacionalmente e Internacionalmente.

A descentralização na realização dos diversos campeonatos Nacionais – que se tem verificado nestes últimos anos – para locais de pouca implantação de árbitros, pertencentes aos quadros nacionais, obriga a deslocação de árbitros de zonas mais distantes do local das competições, obrigando a uma melhor gestão, de modo a cumprir os valores orçamentais.

1. NATAÇÃO PURA

Realizaram-se durante o Anos de 2015 Nove provas do Calendário Nacional, tendo sido efetuadas trezentas e vinte três convocatórias, distribuídas pelas provas mencionadas nos quadros 1 e 2, e repartidas pelos vários conselhos distritais de arbitragem.

ÁRBITROS INTERNACIONAIS

- Graça Fernandes
- Ana Patacas
- Dalila Lira
- Carlos Correia
- Alexandre Silva
- Alexandre Fernandes
- Ilídio Jesus (starter)
- Artur Dias (starter)



COMPETIÇÕES NACIONAIS

(Época 2014/2015)

PROVA	LOCAL	DATA
Camp. Nacional Masters PC	Funchal	Janeiro 2015
Camp. Nacional de Juvenis – (Inverno)	Coimbra	Março 2015
Camp. Nacional Masters - PL	Loulé	Junho 2015
Camp. Nacional de Infantis	Jamor	Julho 2015
Open + Camp Abs Portugal – PL-	Coimbra	Julho 2015
Fase de Qualificação 4ª Divisão	Mealhada	Novembro 2015

Tabela 1 Arbitragem – Competições Nacionais de NP | Masters | Natação Adaptada

(Época 2013/2014)

PROVA	LOCAL	DATA
Camp. Juniores e Seniores	Fluvial Portuense	Dezembro 2014
Camp. Nacional 3ª e 4ª Divisão	Leiria	Dezembro 2014
Camp. Nacional 1ª e 2ª Divisão	Coimbra	Dezembro 2014

Tabela 2 Arbitragem – Competições Nacionais de NP | Masters | Natação Adaptada

2. ÁGUAS ABERTAS

Realizaram-se durante o ano de 2015, cinco provas do Calendário Nacional e uma prova Internacional, tendo sido efetuadas sessenta convocatórias distribuídas pelas provas mencionadas nos quadros seguintes e repartidas pelos vários conselhos distritais de arbitragem.

ÁRBITROS INTERNACIONAIS

- António Amador
- Pedro Brandão
- Dalila Lira
- Alexandre Fernandes
- Jorge Salgueiro
- Luís Medalhas
- Carlos Jesus
- Tiago Marques



COMPETIÇÕES NACIONAIS

PROVA	LOCAL	DATA
Camp. Nacional Longa Distancia	Rio Maior	Março 2015
Camp Nacional 10km, 5km e Masters	Amieira	Maio 2015
Camp Nacional 5km e 2.5km	Sines	Agosto 2015
Camp Nacional 5km Equipas	Sines	Agosto 2015

Tabela 2 Arbitragem – Competições Nacionais de AA

COMPETIÇÕES INTERNACIONAIS (REALIZADAS EM PORTUGAL)

PROVA	LOCAL	DATA
Setubal Bay	Setubal	Junho de 2015

Tabela 4 Arbitragem – Competições Internacionais de AA – Realizadas em Portugal

3. POLO AQUÁTICO

Realizaram-se no época de 2014/2015 só nas divisões principais 208 jogos repartidos em:

62 Jogos Masculinos na 1ª divisão

35 Jogos Femininos na 1ª divisão

84 Jogos Masculinos na 2ª divisão

12 Jogos Taça de Portugal Masculina e Feminina

2 Jogos Supertaça Carlos Meinêdo

20 Jogos Campeonatos Nacional S13 Misto

- S15 MF – 16
- S19 F – 10
- S19 M - 8

ÁRBITROS INTERNACIONAIS

- Eurico Silva
- José Barradas
- Luis Alves
- Luis Santos
- Luis Vital
- Raul Vital



Balanço Final Sendo uma modalidade com algum crescimento pouco tem evoluído em Arbitragem, necessitando de alteraç3es aos regulamentos da arbitragem para se dar uma maior e melhor resposta com tantos jogos realizados por 3poca. Com a realizaç3o de novos cursos de 3rbitros e a criaç3o de avaliaç3es para o quadro de 3rbitros existentes. Tendo com isto a maior projeç3o possível para a modalidade.

A articulaç3o com os conselhos regionais 3 e em sido um elemento fundamental para garantir a quantidade de 3rbitros necess3rias 3s provas nacionais e permitir sustentadamente a evoluç3o t3cnica dos 3rbitros.

A nomeaç3o de 3rbitros Internacionais, carece igualmente de regulamentaç3o específica, sendo um elemento a ter em consideraç3o em futuras 3pocas desportivas.

O CA com o objetivo de implementar um sistema de classificaç3o que promova de forma mais objetiva a carreira dos 3rbitros e a elaboraç3o do quadro de arbitragem, implementou-se o sistema de avaliaç3o t3cnica.

Embora este seja um dos objetivos do CA, ainda se encontra numa fase muito inicial.

4. NATAÇ3O SINCRONIZADA

Objectivos foram cumpridos os objetivos da Nataç3o Sincronizada (NS) estabelecidos para o ano de 2015, nomeadamente os seguintes:

- Elevar o nív3l competitivo das participantes nos Quadros Competitivos Nacionais (QCN);
- Aumentar os Núcleos/Clubes com atividade de NS;
- Aumentar o número de nadadoras filiadas, através da transiç3o de praticantes da vertente formaç3o/exibiç3o para a vertente de competiç3o;
- Aumentar o número de praticantes filiadas nos escal3es de formaç3o;



- Aumentar os Clubes e Nadadoras participantes nos QCN;
- Otimizar o desempenho das nadadoras no campeonato Nacional, através da criação das provas regionais;
- Promover a formação teórica e práticas para os técnicos de NS;
- Promover a prática da disciplina através da realização de atividades motivacionais de caráter lúdico e cultural;

ÁRBITROS INTERNACIONAIS

- Filipa Abreu
- Carla Silva
- Maria Jose Quintela
- Ângela Gordino
- Sergio Silva

COMPETIÇÕES NACIONAIS

PROVA	LOCAL	DATA
Campeonato Nacional de Inverno	Vila Franca de Xira	Abril de 2015
Campeonato Nacional de Verão	Felgueiras	Julho de 2015

Tabela 5 Arbitragem – Competições Nacionais NS



VIII. RELATÓRIO E CONTAS 2015

1. RELATÓRIO DE GESTÃO

No cumprimento do mandato que nos foi conferido e nos termos das disposições legais e estatutárias, submetemos à consideração de V. Exas o relatório de gestão da FPN, de forma a prestar a devida informação sobre a informação financeira do ano findo em 31 de Dezembro de 2015.

Para efeito de suporte das contas apresentadas pela Direção, elabora-se o presente Relatório de Gestão, que deve acompanhar e ser lido em conjunto com o Balanço, a Demonstração dos Resultados por Naturezas e por Funções, a Demonstração de Alterações dos Fundos Patrimoniais e a Demonstração dos Fluxos de Caixa relativas ao exercício findo naquela data.

Aspetos relevantes das demonstrações financeiras

De acordo com a legislação ao aplicável, a FPN apresenta as suas demonstrações financeiras em conformidade com as normas que integram o Sistema de Normalização Contabilística (SNC) das Entidades do sector não lucrativo (ESNL), aprovado pelo Decreto-Lei nº 36-A, de 9 de Março.

As Demonstrações Financeiras apresentadas, respeitantes ao exercício de 2015, evidenciam os seguintes valores de referência, incluindo a evolução desde o ano de 2013:

	<u>Ano 2015</u>	<u>Ano 2014</u>	<u>Ano 2013</u>
Total de Balanço	1.181.769,66	812.927,22	731.319,08
Total do Fundo de Capital	590.292,03	577.546,88	569.787,90
Total do Passivo	591.477,63	235.380,34	161.531,18
Resultado líquido do exercício	12.745,15	7.758,98	-122.763,41
Variação dos fundos de caixa	6.878,01	-143.030,18	-167.391,36

A evolução económica e financeira da Federação encontra-se detalhada no Relatório Técnico preparado pelo Técnico Oficial de Contas e nas contas apresentadas nas páginas seguintes deste Relatório e Contas.



Dívidas em mora ao Estado e Segurança Social

No decurso do ano de 2015 e até à presente data, a Federação não existiram quaisquer dívidas em mora ao Estado e à Segurança Social.

Proposta de aplicação dos resultados

Propomos que o resultado líquido apurado no exercício, no montante positivo de 12.745,15 euros (doze mil setecentos e quarenta e cinco euros e quinze cêntimos), seja englobado nos Fundos Patrimoniais da Federação.

Lisboa, 24 de Fevereiro de 2016

A Direção



António José Silva



2. RELATÓRIO TÉCNICO

Balanço Analítico:

O Balanço da Federação Portuguesa de Natação à data de 31 de Dezembro de 2015 evidenciava um total de 1.181.769,66 €, dos quais se salientam o montante de 473.041,25 € (40% do valor de activo) relativos a valores a receber de várias entidades, nomeadamente junto do Instituto Português do Desporto e da Juventude (IPDJ), Comité Olímpico de Portugal (COP), Comité Paralímpico de Portugal (CPP), e Comité Paraolímpico internacional (IPC), 255.224,43 € (22% do valor total do balanço) referentes a diferimentos nomeadamente dos gastos incorridos com a preparação do Campeonato da Europa de Natação Adaptada a realizar em 2016 (Funchal), e 194.386,11 € relativos a disponibilidades/ meios monetários (16% do valor do activo).

Os Activos Fixos Tangíveis da Federação alcançavam, naquela data, um montante líquido de 231.568,50 € (2014: 242.075,78 €), cujo peso percentual no Activo de Balanço é de 20%, e diz respeito ao adiantamento por conta de investimentos, referente ao contrato de aquisição de um imóvel em Montemor-o-Velho, cujos pagamentos foram suspensos desde Julho de 2013, e para o qual a Direcção se encontra a negociar a sua resolução junto do promitente vendedor. No decurso do exercício de 2015, foram ainda adquiridos diversos equipamentos administrativos (telemóveis e material informático) no valor total de 3.463,49 €.

Os Activos correntes da Federação alcançavam, naquela data, um montante de 949.794,09 € (2014: 570.750,64 €), cujo peso percentual no Activo de Balanço é de 80%, representado essencialmente pelos gastos diferidos do Campeonato da Europa de Natação Adaptada a realizar em 2016 (conforme já referido anteriormente), pelas dívidas de devedores por contribuições e patrocinadores e de outras contas a receber (500.173,96 €), e pelas disponibilidades em caixa e bancos (194.386,11 €). Este valor sofreu um aumento de 379.043,45 €, em relação ao ano anterior, decorrente essencialmente de novos contratos-programa celebrados com o IPDJ, cujo pagamento ficou pendente no final do ano, do contrato celebrado com o Comité Paralímpico Internacional (IPC) e dos valores diferidos referentes ao Campeonato da Europa, a realizar em 2016.



No que respeita ao passivo, este ascende a 591.477,63 € (2014: 235.380,34 €) e refere-se, essencialmente, às rubricas de diferimentos, onde estão incluídos os rendimentos não reconhecidos neste exercício do contrato celebrado com o IPC (200.000,00 €) e com o contrato programa celebrado com o Município de Barcelos para enquadramento técnico da piscinas municipais (97.000,00 €), e aos fornecedores e outras contas a pagar, a qual inclui os acréscimos de gastos com o mês de férias e o subsídio de férias dos trabalhadores da Federação. O passivo inclui ainda a rubrica de Associados, referente aos valores ainda por liquidar junto das Associações Regionais, referente aos Contratos-Programa celebrados em 2015.

O total do Fundo de Capital situou-se em 590.292,03 € e foi afetado pelo Resultado Líquido positivo do exercício, que ascendeu a 12.745,15 € (2014: 7.758,98 €).

Demonstração de Resultados:

As Vendas e prestações de serviços (98.898,15 €), são compostas pelos ganhos associativos relativos em grande parte às taxas de inscrição em provas.

Os Subsídios à Exploração registaram um valor de 2.332.932,08 € (2014: 1.869.952,57 €), representando um aumento de 25% em relação ao exercício anterior, em resultado do aumento do apoio do IPDJ, nomeadamente nos Contratos-programa de Desenvolvimento de Prática Desportiva e de Apoio ao Enquadramento Técnico da piscina do Jamor, e também do aumento de verbas do Comité Olímpico de Portugal e do Comité Paralímpico de Portugal, para o financiamento dos atletas englobados nos projectos olímpicos e paralímpicos Rio 2016.

Os Fornecimentos e Serviços Externos registaram um valor de 1.732.936,32 € (2014: 1.097.484,89 €) o que representa um aumento de 58% em relação ao exercício anterior, referente essencialmente ao aumento dos honorários resultantes do projecto envolvendo a contratação dos técnicos para a piscina do Jamor e a rubrica de deslocações e estadas (atletas), relativo ao aumento da actividade quer a nível nacional quer a nível internacional, nomeadamente a participação da selecção nacional de sincronizada no Campeonato da Europa em Kazan, a organização do multinationals Youth Meet, Torneio de qualificação para apuramento para o Campeonato da Europa de Polo Aquático feminino.

Os Gastos com o pessoal atingiram neste período ao montante de 364.241,43€




(2014: 402.004,12 €), tendo sido diferidos 64.954,80 € relativos aos trabalhadores da Federaç o alocados   preparaç o do Campeonato da Europa de Nataç o Adaptada a realizar em 2016, no Funchal.

Os Outros rendimentos e ganhos registaram um valor de 407.573,29 € (2014: 206.340,35 €). Este aumento deve-se fundamentalmente aos rendimentos com reembolsos de viagens e receitas das formaç es realizadas no ano de 2015.

Os Outros gastos e perdas registaram um valor de 598.601,54 € (2014: 555.410,60€) o que representa um aumento de 7%, em relaç o ao ano anterior, em consequ ncia essencialmente do aumento do valor atribu do  s Associaç es territoriais, no ano de 2015.

O Resultado L quido do exerc cio foi positivo, no montante de 12.745,15 €.

A T cnica Oficial de Contas:



Marta Bastos

TOC 7723

3. BALANÇO EM 31 DE DEZEMBRO DE 2015

Montantes expressos em
EURO

RUBRICAS	NOTAS	PERÍODOS	
		2015	2014
ACTIVO			
Activo não corrente:			
Activos fixos tangíveis.....	5	231 568,50	242 075,78
Investimentos Financeiros		407,07	100,80
		231 975,57	242 176,58
Activo corrente:			
Estado e outros entes públicos.....	8	9,59	35,16
Fundadores/beneméritos/patrocinadores/doadores/associados/membros....	6	473 041,25	322 094,11
Outras contas a receber.....	7	27 132,71	26 910,38
Diferimentos.....	9	255 224,43	34 509,28
Caixa e depósitos bancários.....	4	194 386,11	187 201,71
		949 794,09	570 750,64
		1 181 769,66	812 927,22
Total do Activo			
FUNDOS PATRIMONIAIS E PASSIVO			
Fundos patrimoniais:			
Fundos.....		577 546,88	569 787,90
Resultados transitados.....			
		577 546,88	569 787,90
Resultado líquido do período.....		12 745,15	7 758,98
		590 292,03	577 546,88
Total do Fundo de Capital			
Passivo			
Passivo não corrente:			
Provisões.....			
Passivo corrente:			
Fornecedores.....		133 425,38	82 731,72
Estado e outros entes públicos.....	8	25 937,37	23 854,73
Fundadores/bem./patrocinadores/doadores/associados/membros....	6	21 089,37	44 450,66
Diferimentos.....	9	312 680,01	
Outras contas a pagar.....	7	98 345,50	84 343,23
Outros passivos financeiros.....		-	-
		591 477,63	235 380,34
		591 477,63	235 380,34
Total do passivo			
		1 181 769,66	812 927,22
Total dos Fundos Patrimoniais e do Passivo			

O Anexo faz parte integrante do Balanço do exercício findo em 31 de Dezembro de 2015

A Direção



O Técnico Oficial de Contas



99



4. DEMONSTRAÇÃO DOS RESULTADOS POR NATUREZAS EM 31 DE DEZEMBRO DE 2015

RUBRICAS	NOTAS	Montantes expressos em EURO	
		PERÍODOS	
		2015	2014
RENDIMENTOS E GASTOS			
Vendas e serviços prestados.....	10	98 898,15	99 488,81
Subsídios, doações e legados á exploração.....	11	2 332 932,08	1 869 952,57
Custo das mercadorias vendidas e das matérias consumidas.....	12	(116 925,13)	(95 808,79)
Fornecimentos e serviços externos.....	13	(1 732 936,32)	(1 097 484,89)
Gastos com o pessoal.....	14	(364 241,43)	(402 004,12)
Provisões (aumentos/reduções).....		-	-
Outros rendimentos e ganhos.....	15	407 573,29	206 340,35
Outros gastos e perdas.....	16	(598 601,54)	(555 410,60)
Resultados antes de depreciações, gastos de financiamento e impostos		26 699,10	25 073,33
Gastos/reversões de depreciação e de amortização.....	5	(13 970,77)	(17 462,42)
Resultado operacional (antes de gastos de financiamento e impostos)		12 728,33	7 610,91
Juros e rendimentos similares obtidos.....	17	56,29	148,07
Juros e gastos similares suportados.....	17	(39,47)	-
Resultado antes de impostos		12 745,15	7 758,98
Imposto sobre o rendimento do período.....		-	-
Resultado líquido do período		12 745,15	7 758,98

O Anexo faz parte integrante da Demonstração de Resultados do exercício findo em 31 de Dezembro de 2015

A Direção

O Técnico Oficial de Contas



5. DEMONSTRAÇÃO INDIVIDUAL DOS RESULTADOS POR FUNÇÕES A 31 DE DEZEMBRO DE 2015

Montantes expressos em
EURO

RUBRICAS	NOTAS	PERÍODOS	
		2015	2014
Vendas e serviços prestados.....	10	98 898,15	99 488,81
Custo das mercadorias vendidas e das matérias consumidas.....	12	(116 925,13)	(95 808,79)
Resultado bruto		(18 026,98)	3 680,02
Outros rendimentos.....		56,29	148,07
Gastos de distribuição		-	-
Gastos administrativos		(281 001,46)	(273 458,55)
Gastos de investigação e desenvolvimento		-	-
Gastos de organização de atividades		332 625,61	296 708,27
Outros gastos (ganhos/perdas exercícios anteriores)		(20 868,84)	(19 318,83)
Resultado operacional (antes de gastos de financiamento e impostos)		12 784,62	7 758,98
Gastos de financiamento.....		(39,47)	-
Resultados antes de impostos		12 745,15	7 758,98
Imposto sobre o rendimento do período.....		-	-
Resultado líquido do período		12 745,15	7 758,98

O Anexo faz parte integrante da Demonstração de Resultados do exercício findo em 31 de Dezembro de 2015

A Direção

O Técnico Oficial de Contas



6. DEMONSTRAÇÃO DOS FLUXOS DE CAIXA EM 31 DE DEZEMBRO DE 2015

(Método Directo)

Montantes expressos em
EURO

	NOTAS	PERÍODOS	
		2015	2014
Actividades Operacionais			
Recebimentos de Clientes e utentes		98 898,15	99 488,81
Pagamentos de Subsídios		(314 839,76)	(274 193,84)
Pagamentos de Apoios		(71 560,79)	(50 924,43)
Pagamento de Bolsas		(97 302,89)	(68 366,44)
Pagamentos a Fornecedores		(1 941)	(1 137)
Pagamentos ao Pessoal		552,13)	013,50)
		(427 691,59)	(398 440,35)
		(2 754	(1 829
Caixa gerada pelas operações		049,01)	449,75)
Pagamento/Recebimento de imposto sobre o rendimento		-	-
Outros recebimentos/pagamentos		205 436,80	38 829,42
		(2 548	(1 790
Fluxos de caixa das actividades operacionais (1)		612,21)	620,33)
Actividades de Investimento			
Pagamentos respeitantes a:			
Activos fixos tangíveis e intangíveis		(3 463,49)	(2 591,41)
Adiantamento activo fixo tangível		-	-
Recebimentos provenientes de :			
Activos fixos tangíveis		-	-
Juros e rendimentos similares		56,29	148,07
Fluxos de caixa das actividades de investimento (2)		(3 407,20)	(2 443,34)
Actividades de Financiamento			
Recebimentos provenientes de:			
Outras operações de financiamento (Subsídios e Outros apoios)		2 563	1 659
		133,07	512,87
Pagamentos respeitantes a :			
Outras operações de financiamento		-	(9 536,33)
Juros e gastos similares		(4 235,65)	-
Fluxos de caixa das actividades de financiamento (3)		2 558	1 649
		897,42	976,54
Varição de Caixa e seus equivalentes (1)+(2)+(3)		6 878,01	(143 087,13)
Efeito das diferenças de câmbio		306,39	56,95
Caixa e seus equivalentes no início do período		187 201,71	330 231,89
Caixa e seus equivalentes no fim do período	4	194 386,11	187 201,71

O Anexo faz parte integrante da Demonstração de Fluxos de Caixa do exercício findo em 31 de Dezembro de 2015

A Direção

O Técnico de Contas

7. DEMONSTRAÇÃO DAS ALTERAÇÕES NOS FUNDOS PATRIMONIAIS EM 31 DE DEZEMBRO DE 2015 E EM DEZEMBRO DE 2014

MOVIMENTOS NO PERÍODO	Notas	Montantes expressos em EURO				
		Fundos	Reservas	Resultados transitados	Resultado líquido do período	TOTAL dos Fundos Patrimoniais
POSIÇÃO NO INÍCIO DO PERÍODO 2014		692 551,31			-122763,41	569 787,90
Alterações do período:						
Alterações de políticas contab.						0,00
Outras alterações reconhecidas nos FP						0,00
Resultado líquido do período		0,00	0,00	0,00	0,00	0,00
Resultado extensivo					7 758,98	7 758,98
Operações com Instituidores no período						
Fundos		-122 763,41			122 763,41	0,00
Outras operações						0,00
		-122 763,41	0,00	0,00	122 763,41	0,00
POSIÇÃO NO FIM DO PERÍODO 2014		569 787,90	0,00	0,00	7 758,98	577 546,88

MOVIMENTOS NO PERÍODO	Notas	Montantes expressos em EURO				
		Fundos	Reservas	Resultados transitados	Resultado líquido do período	TOTAL dos Fundos Patrimoniais
POSIÇÃO NO INÍCIO DO PERÍODO 2015		569 787,90			7 758,98	577 546,88
Alterações do período:						
Alterações de políticas contab.						0,00
Outras alterações reconhecidas nos FP						0,00
Resultado líquido do período		0,00	0,00	0,00	0,00	0,00
Resultado extensivo					14 745,15	14 745,15
Operações com Instituidores no período						
Fundos		7 758,98			-7 758,98	0,00
Outras operações						0,00
		7 758,98	0,00	0,00	-7 758,98	0,00
POSIÇÃO NO FIM DO PERÍODO 2015		577 546,88	0,00	0,00	14 745,15	592 292,03

O Anexo faz parte integrante da Demonstração das Alterações nos Fundos Próprios do exercício findo em 31 de Dezembro de 2015.

A Direção



O Técnico Oficial de Contas





8. ANEXO ÀS DEMONSTRAÇÕES FINANCEIRAS DO EXERCÍCIO FNDO EM 31 DE DEZEMBRO DE 2015

(Montantes expresso em Euros)

1. Introdução

Identificação da entidade

A Federação Portuguesa de Natação, também designada pela sigla FPN ou por Federação, é uma pessoa coletiva de direito privado, constituída em 19 de Agosto de 1930, sob a forma de associação sem fins lucrativos.

De acordo com os estatutos, a FPN é uma federação unidesportiva, titular do estatuto de entidade pública desportiva.

A FPN tem os seus estatutos aprovados pela Assembleia Geral de 28 de Junho de 2009, com alterações aprovadas em Assembleia Geral de 14 de Novembro de 2009 (Escritura Pública, respetivamente em 27 de Julho e 3 de Dezembro de 2009), e posteriores alterações aprovadas em Assembleia Geral de 1 de Novembro de 2014.

Atividade

Para além das regras e ordenamento dos diversos Regulamentos que, nos termos estatutários, são aprovados pela Direção, a atividade da FPN rege-se pelos estatutos e pela lei vigente, designadamente pelo regime jurídico das federações desportivas, subsidiariamente pelo regime jurídico das associações de direito privado, e ainda pelas normas a que ficar vinculada pela sua filiação em organismos internacionais.

Constituem atribuições da FPN a definição de valores e objetivos da natação nacional, em todas as suas variantes, bem como o seu fomento e desenvolvimento.

De acordo com a definição estabelecida pela Federação Internacional de Natação (FINA), a FPN superintende a prática da natação para amadores e, entre outros fins (estatutariamente definidos) tem como objetivo promover, regulamentar e dirigir, a nível nacional, o ensino e a prática da natação nas suas diversas disciplinas, designadamente na Natação Pura, Pólo Aquático, Natação Sincronizada, Águas Abertas, Masters e suas variantes, bem como todas as práticas desportivas efetuadas em piscinas.



Autorização para emissão

As demonstrações financeiras foram autorizadas para emissão em 24 de Fevereiro de 2016, pelo presidente da Direção, Prof. António José Silva.

As demonstrações financeiras relativas ao exercício findo em 31 de Dezembro de 2015 foram obtidas a partir dos registos contabilísticos da Federação, os quais foram preparados, em todos os seus aspetos materiais, em conformidade com as disposições do Sistema de Normalização Contabilística para as entidades do setor não lucrativo (SNC-ESNL).

É do entendimento da Direção que as presentes demonstrações financeiras refletem de forma verdadeira e apropriada as operações da FPN bem como a sua posição e desempenho financeiros e os fluxos de caixa.

De acordo com a Lei e os Estatutos, as contas agora apresentadas pela Direção são ainda sujeitas a aprovação pela Assembleia Geral.

2. Referencial Contabilístico de Preparação das Demonstrações Financeiras

2.1 Base de Preparação

As demonstrações financeiras foram preparadas em conformidade com todas as normas que integram o Sistema de Normalização Contabilística (SNC) das Entidades do sector não lucrativo. Devem entender-se como fazendo parte daquelas normas Bases para a Apresentação de Demonstrações Financeiras, os Modelos de Demonstrações Financeiras, o de Contas e as Normas Contabilísticas e de Relato Financeiro para as entidades do sector não lucrativo (NCRF-ESNL) e as Normas Interpretativas.

As demonstrações financeiras incluem o balanço, a demonstração dos resultados por naturezas e por funções, a demonstração das alterações nos fundos patrimoniais, a demonstração dos fluxos de caixa e o presente anexo.

As demonstrações financeiras foram preparadas na base da continuidade das operações e em conformidade com os conceitos contabilísticos fundamentais de prudência, consistência, especialização dos exercícios, substância sobre a forma e



materialidade, respeitando as características qualitativas da relevância, fiabilidade e comparabilidade.

A preparação das demonstrações financeiras em conformidade com o SNC-ESNL requer o uso de estimativas, pressupostos e julgamentos críticos no processo da determinação das políticas contabilísticas a adotar pela entidade, com impacto significativo no valor contabilístico dos ativos e passivos, assim como nos rendimentos e gastos do período de reporte.

Apesar de estas estimativas serem baseadas na melhor experiência da Direção e nas suas melhores expectativas em relação aos eventos e ações correntes e futuras. Os resultados atuais e futuros podem diferir destas estimativas.

2.2 Derrogação das disposições do SNC

Não existiram, no decorrer do exercício a que respeitam estas Demonstrações Financeiras, quaisquer casos excepcionais que implicassem diretamente a derrogação de qualquer disposição prevista pelo SNC.

2.3 Indicação das contas de Balanço e de Demonstração dos Resultados cujos conteúdos não sejam comparáveis com os do exercício anterior

Os valores do Balanço e da Demonstração dos Resultados a 31 de Dezembro de 2015 são na íntegra comparáveis com os do exercício anterior.

3. Principais Políticas Contabilísticas

As principais políticas de contabilidade aplicadas na elaboração das demonstrações financeiras são as que abaixo se descrevem. Estas políticas foram consistentemente aplicadas a todos os exercícios apresentados.

3.1 Ativos fixos tangíveis

Os ativos fixos tangíveis encontram-se valorizados ao custo deduzido das depreciações acumuladas e eventuais perdas por imparidade. Este custo inclui o custo da aquisição à data de transição para NCRF, e os custos de aquisição para ativos obtidos após essa data.



O custo de aquisição inclui o preço de compra do ativo, as despesas diretamente imputáveis à sua aquisição e os cargos suportados com a preparação do ativo para que se encontre na sua condição de utilização.

Os custos subsequentes incorridos com renovações e grandes reparações, que façam aumentar a vida útil, ou a capacidade produtiva dos ativos são reconhecidos no custo do ativo.

Os encargos com reparações e manutenção de natureza corrente são reconhecidos como um gasto do período em que são incorridos.

As depreciações são calculadas dentro dos limites das taxas legalmente fixadas (taxas máximas, com exceções das viaturas) de forma a reintegrarem os ativos durante a sua vida útil esperadas como segue:

	<u>Vida útil (anos)</u>
Obras em edificações alheias	5
Equipamento de transporte	4
Equipamento administrativo	3-8
Outros	3-8

Os bens de reduzido valor (valores unitários inferiores a 1.000 euros) são amortizados no ano de aquisição e o respetivo dispêndio é reconhecido como gasto integral do exercício respetivo.

As vidas úteis dos ativos são revistas em cada data de relato financeiro, para que as depreciações praticadas estejam em conformidade com os padrões de consumo dos ativos. Alterações às vidas úteis são tratadas como uma alteração de estimativa contabilística e são aplicadas prospectivamente.

Os ganhos ou perdas na alienação dos ativos são determinados pela diferença entre o valor de realização e o valor contabilístico do ativo, sendo reconhecidos na demonstração dos resultados.



Imparidade de Activos fixos tangíveis:

Sempre que existam indícios de perda de valor dos ativos fixos tangíveis, são efetuados testes de imparidade, de forma a estimar o valor recuperável do ativo, e quando necessário registar uma perda por imparidade. O valor recuperável é determinado como o mais elevado entre o preço de venda líquido e o valor de uso do ativo, sendo este último calculado com base no valor atual dos fluxos de caixa futuros estimados, decorrentes do uso continuado e da alienação do ativo no fim da sua vida útil.

3.2 Investimentos financeiros

A rubrica de investimentos financeiros engloba o **Fundo de Compensação do Trabalho** (FCT) e encontra-se registada ao custo de aquisição.

O FCT é um fundo de capitalização individual financiado pelas entidades empregadoras por meio de contribuições mensais. Estas contribuições constituem uma poupança a que se encontram vinculadas, com vista ao pagamento de até 50% do valor da compensação a que os trabalhadores abrangidos pelo novo regime venham a ter direito na sequência da cessação do contrato de trabalho.

3.3 Contas a receber

As rubricas de Contas a receber são reconhecidas ao justo valor (valor nominal), deduzido dos respetivos ajustamentos por imparidade.

As perdas por imparidade dos clientes e contas a receber são registadas, sempre que exista evidência objetiva de que os mesmos não são recuperáveis conforme os termos iniciais da transação. As perdas por imparidade identificadas são registadas na demonstração dos resultados, em “Ajustamento de contas a receber”, sendo subsequentemente revertidas por resultados, caso os indicadores de imparidade diminuam ou desapareçam.

3.4 Inventários

Os custos com aquisição de mercadorias e outros inventários são imediatamente reconhecidos com gastos do período.



3.5 Caixa e equivalentes de caixa

O caixa e equivalentes de caixa incluem caixa, depósitos bancários, outros investimentos de curto prazo, de liquidez elevada e com maturidades iniciais até 6 meses e descobertos bancários. Os descobertos bancários se existirem, são apresentados no Balanço, no passivo corrente, na rubrica “Financiamentos obtidos”, e são considerados na elaboração da demonstração dos fluxos de caixa, como caixa e equivalentes de caixa.

3.6 Fundos

Na rubrica de Fundos Patrimoniais a conta de Fundos recolhe a acumulação dos resultados líquidos aprovados referentes a cada período de prestação de contas.

3.7 Financiamentos obtidos

Os financiamentos obtidos são reconhecidos ao custo (valor nominal).

Os financiamentos obtidos são classificados no passivo corrente e no passivo não corrente no caso de a empresa ter o direito incondicional de diferir o pagamento do passivo por, pelo menos, 12 meses após a data do balanço.

3.8 Locações

As locações são classificadas como financeiras sempre que os seus termos transferem substancialmente todos os riscos e benefícios associados à propriedade do bem para o locatário. As restantes locações são classificadas como operacionais.

A classificação das locações é feita em função da substância e não da forma do contrato.

3.9 Imposto sobre o rendimento

A FPN é uma Instituição Desportiva de Utilidade Pública, não exercendo a título principal uma atividade comercial, industrial ou agrícola, pelo que beneficia de isenção de tributação em sede de IRC, ao abrigo do Artigo 10º do Código do IRC (Pessoas Coletivas de Utilidade Pública e de Solidariedade Social). Assim, os subsídios destinados a financiar a realização dos fins estatutários não são sujeitos a IRC, considerando-se ainda rendimentos isentos os incrementos patrimoniais obtidos a título gratuito destinados à direta e imediata realização dos fins estatutários.



3.10 Benefícios aos empregados

A federação não tem qualquer responsabilidade contratual com o pagamento de complementos de pensões de reforma.

3.11 Pessoal ao serviço da Federação

Ao longo do ano, a federação teve 22 colaboradores ao seu serviço (2014: 21 trabalhadores), para além de 1 elemento da Direção (Vice-presidente) cuja colaboração teve carácter profissional.

3.12 Provisões

As provisões são reconhecidas quando existe uma obrigação: i) presente legal ou construtiva resultante de eventos passados; ii) para a qual é mais provável de que não seja necessário um dispêndio de recursos internos no pagamento dessa obrigação; iii) o montante possa ser estimado com razoabilidade.

Sempre que um dos critérios não seja cumprido ou a existência da obrigação esteja condicionada à ocorrência (ou não ocorrência) de determinado evento futuro, a obrigação é divulgada como um passivo contingente, salvo se a avaliação da exigibilidade da saída de recursos para pagamento do mesmo seja considerada remota.

As provisões são mensuradas ao valor presente dos dispêndios para liquidar a obrigação utilizando uma taxa antes de impostos, que reflete a avaliação de mercado para o período do desconto e para o risco da previsão em causa.

3.13 Rédito

O rédito corresponde ao justo valor do montante recebido ou a receber relativo a serviços no decurso normal da atividade da federação. O rédito é registado líquido de quaisquer impostos, descontos comerciais e descontos financeiros atribuídos.

3.14 Subsídio Governamentais

Subsídios relacionados com rendimentos

Os subsídios que são concedidos para assegurar uma rentabilidade mínima e compensar deficits de exploração de um dado exercício são imputados como



rendimentos desse exercício, salvo se se destinarem a financiar deficits de exploração de exercícios futuros, caso em que se imputam aos referidos exercícios.

Os subsídios à exploração obtidos do Instituto Português do Desporto da Juventude (IPDJ) são reconhecidos tendo em consideração o exercício para os quais foram atribuídos.

Os subsídios são, de uma forma geral, reconhecidos como rendimentos de uma forma sistemática durante os períodos necessários para os balancear com os gastos que é suposto compensarem.

Os subsídios que têm por finalidade compensar perdas já incorridas ou que não têm custos futuros associados são reconhecidos como rendimentos do período em que se tornam recebíveis.

3.15 Especialização dos exercícios (Rendimentos e Gastos)

Os rendimentos e gastos são registados no período a que se referem, independentemente do seu pagamento ou recebimento, de acordo com o princípio contabilístico da especialização dos exercícios. As diferenças entre os montantes recebidos e pagos e os correspondentes réditos e gastos são reconhecidas como ativos ou passivos, se qualificarem como tal.

No caso da realização e/ou participação em projetos (provas) de carácter plurianual, os rendimentos e gastos são reconhecidos na demonstração dos resultados do exercício (ano) de realização da prova.

3.16 Principais estimativas e julgamentos apresentados

As estimativas e julgamentos com impacto nas demonstrações financeiras da federação são continuamente avaliados, representando à data de cada relato a melhor estimativa da Direção, tendo em conta o desempenho histórico, a experiência acumulada e as expectativas sobre eventos futuros que nas circunstâncias em causa, se acreditam serem razoáveis.

A natureza intrínseca das estimativas pode levar a que o reflexo real das situações que haviam sido alvo de estimativa possam, para efeitos de relato financeiro, vir a diferir dos montantes estimados.



As estimativas e os julgamentos que apresentam um risco significativo de originar um ajustamento material no valor contabilístico de ativos e passivos no decurso do exercício seguinte são as que seguem:

Estimativas contabilísticas relevantes:

As principais estimativas e julgamentos utilizados na aplicação dos princípios contabilísticos são divulgados nesta nota com o objetivo de melhorar o entendimento da sua aplicação na informação reportada pela FPN.

3.16.1 Provisões

A Federação analisa de forma periódica eventuais obrigações que resultem de eventos passados e que devam ser objeto de reconhecimento ou divulgação. A subjetividade inerente à determinação da probabilidade e montante de recursos necessários para o pagamento das obrigações poderá conduzir a ajustamentos significativos, quer por variação dos pressupostos utilizados quer pelo futuro reconhecimento de provisões anteriormente divulgadas como passivos contingentes.

3.16.2 Ativos tangíveis

A determinação das vidas úteis dos ativos, bem como o método de depreciação a aplicar é essencial para determinar o montante das depreciações a reconhecer na demonstração dos resultados de cada exercício.

Estes dois parâmetros são definidos de acordo com o melhor julgamento da Direção para os activos em questão, considerando também as práticas adotadas por entidades congéneres e o carácter de reversibilidade de determinadas classes de ativos.

3.16.3 Imparidade

A determinação de uma eventual perda por imparidade pode ser despoletada pela ocorrência de diversos eventos, muitos dos quais fora da esfera da entidade, tais como: a disponibilidade futura de financiamento, o custo de capital, bem como por quaisquer outras alterações, quer internas quer externas, à empresa.

A identificação dos indicadores de imparidade, a estimativa de fluxos de caixa futuros e a determinação do justo valor de ativos implicam um elevado grau de julgamento por parte da Direção no que respeita à avaliação dos diferentes indicadores de



imparidade, fluxos de caixa esperados, taxas de desconto aplicáveis, vidas úteis e valores residuais.

4. Fluxos de Caixa

Em 31 de Dezembro de 2015 e em 31 de Dezembro de 2014, o detalhe de caixa e equivalentes de caixa apresentam os seguintes valores:

	<u>31-12-2015</u>	<u>31-12-2014</u>
Numerário	3.535,64	6.670,48
Depósitos bancários	<u>190.850,47</u>	<u>180.531,23</u>
	<u>194.386,11</u>	<u>187.201,71</u>

A Demonstração dos Fluxos de Caixa é preparada segundo o método direto, através do qual são divulgados os recebimentos e pagamentos de caixa brutos em atividades operacionais, de investimento e de financiamento.

5. Ativos fixos tangíveis

	<u>Edifícios e outras construções</u>	<u>Equipamento básico</u>	<u>Equipamento de transporte</u>	<u>Equipamento administrativo</u>	<u>Adiantamentos por conta de Ativos fixos</u>	<u>Total</u>
1 Janeiro 2014						
Custo de aquisição	38.115,00	278.558,21	111.209,86	242.254,37	231.568,50	901.705,94
Depreciações acumuladas	<u>-22.869,00</u>	<u>-278.119,40</u>	<u>-111.209,86</u>	<u>-232.560,89</u>	<u>-</u>	<u>-644.759,15</u>
Valor Líquido 1 Janeiro 2014	<u>15.246,00</u>	<u>438,81</u>	<u>0,00</u>	<u>9.693,48</u>	<u>231.568,50</u>	<u>256.946,57</u>
Adições	-	-	-	2.591,41	-	2.591,41
Transferências e abates	-	-	-	-	-	-
Depreciação – Exercício	-7.623,00	-437,81	-	-9.400,61	-	-17.462,42
Depreciação - Transf e abates	-	-	-	-	-	-
Valor Líquido	<u>-7.623,00</u>	<u>-437,81</u>	<u>-</u>	<u>-6.809,20</u>	<u>-</u>	<u>-14.871,01</u>
Custo de aquisição	38.115,00	278.558,21	111.209,86	244.845,78	231.568,50	904.297,35
Depreciações acumuladas	<u>-30.492,00</u>	<u>-278.558,21</u>	<u>-111.209,86</u>	<u>241.961,50</u>	<u>-</u>	<u>-662.221,57</u>
Valor Líquido 31 Dezembro 2014	<u>7.623,00</u>	<u>-</u>	<u>-</u>	<u>2.884,28</u>	<u>231.568,50</u>	<u>242.075,78</u>
1 Janeiro 2015						
Custo de aquisição	38.115,00	278.558,21	111.209,86	244.845,78	231.568,50	904.297,35
Depreciações acumuladas	<u>-30.492,00</u>	<u>-278.558,21</u>	<u>-111.209,86</u>	<u>241.961,50</u>	<u>-</u>	<u>-662.221,57</u>
Valor Líquido 1 Janeiro 2015	<u>7.623,00</u>	<u>-</u>	<u>-</u>	<u>2.884,28</u>	<u>231.568,50</u>	<u>242.075,78</u>
Adições	-	344,79	-	3.118,70	-	3.463,49
Transferências e abates	-	-	-	-	-	-
Depreciação – Exercício	-7.623,00	-344,79	-	-6.002,98	-	-13.970,77
Depreciação - Transf e abates	-	-	-	-	-	-
Valor Líquido	<u>-7.623,00</u>	<u>-</u>	<u>-</u>	<u>-6.809,20</u>	<u>-</u>	<u>-10.507,28</u>
Custo de aquisição	38.115,00	278.903,00	111.209,86	247.964,48	231.568,50	907.763,84
Depreciações acumuladas	<u>-38.115,00</u>	<u>-278.903,00</u>	<u>-111.209,86</u>	<u>-247.964,48</u>	<u>-</u>	<u>-676.195,34</u>
Valor Líquido 31 Dezembro 2015	<u>-</u>	<u>-</u>	<u>-</u>	<u>-</u>	<u>231.568,50</u>	<u>231.568,50</u>



As deprecia es dos ativos fixos tang veis est o reconhecidas na rubrica “Deprecia es de exerc cio” da Demonstra es dos Resultados pela sua totalidade.

Conforme se refere na Nota 3.1, a Federa o deprecia os seus ativos fixos tang veis pelo per odo da sua vida  til estimada que, geralmente, coincide com as taxas m ximas fiscalmente aceites para efeitos de dedu o ao imposto sobre o rendimento.

Os valores constantes em Edif cios e outras constru es referem-se a obras realizadas pela Federa o em propriedade alheia (Sede Social).

O investimento em curso respeita aos adiantamentos por conta do contrato promessa para futura aquisi o do im vel situado em Montemor-o-Velho (Nota 18).

6. Fundadores/benem ritos/patrocinadores/doadores/associados/membros

No exerc cio findo de em 31 de Dezembro de 2015, os saldos devedores relacionados com subs dios a receber e com valores a receber de patrocinadores eram os seguintes:

	<u>31-12-2015</u>	<u>31-12-2014</u>
<u>Subs�dios a receber:</u>		
Instituto Portugu�s Desporto e Juventude (IPDJ)	160.666,59	176.864,32
Autarquias Locais	106.500,00	34.175,00
Comit� Ol�mpico de Portugal (COP)	61.426,54	63.089,95
Comit� Paral�mpico de Portugal (CPP)	58.845,57	28.703,49
Comit� Paral�mpico Internacional (IPC)	55.000,00	-
Outros	1.628,00	8.306,94
	<u>444.066,71</u>	<u>311.139,70</u>
<u>Patroc�nios a receber:</u>		
Somague, SA	17.220,00	-
Ferrero Ib�rica, SA	-	9.225,00
<u>Associa�es Regionais:</u>		
Associa�o de Nata�o de Madeira	11.498,17	1.729,41
Outras	256,37	-
	<u>11.754,54</u>	<u>1.729,41</u>
	<u>473.041,25</u>	<u>322.094,11</u>

As verbas a receber do IPDJ dizem respeito aos Contratos-Programa “Nadar com Todos e para Todos – Piscinas Jamor” (156.057,99 euros) e “Forma o” (4.608,60 euros).



O aumento da dívida das Autarquias Locais corresponde à dívida do Município de Barcelos, no valor de 97.000 euros, no âmbito do contrato celebrado em 2015 (Nota 9).

O valor em dívida pelo COP respeita às verbas relativas aos Programas de “Apoio à Preparação Olímpica” (20.208,31 euros), “Esperanças Olímpicas” (34.395,00 euros) e “Apoio Complementar” (6.823,23 euros).

O valor referente ao CPP corresponde às verbas ainda por receber a 31 de Dezembro de 2015, no âmbito dos Programas de “Esperança Paralímpicas” (11.497,85 euros de 2014 e 15.860,22 euros de 2015), “Esperanças Surdolímpicas” (9.000 euros) e “Ankara 2017” (8.750 euros).

No exercício findo em 31 de Dezembro de 2015, os saldos credores relacionados com subsídios a pagar eram os seguintes:

	<u>31-12-2015</u>	<u>31-12-2014</u>
<u>Subsídios a pagar:</u>		
Associações Regionais	21.089,37	44.450,66
	<u>21.089,37</u>	<u>44.450,66</u>

Os valores de subsídios a pagar corresponde às verbas atribuídas às Associações Regionais no âmbito dos contratos-programa celebrados para as atividades regulares e de apoio à formação, ainda por liquidar.

7. Outras contas a receber e outras contas a pagar

No exercício findo em 31 de Dezembro de 2015, os saldos de Outras contas a receber e de Outras contas a pagar eram os seguintes:

	<u>31-12-2015</u>		<u>31-12-2014</u>	
	Débito	Crédito	Débito	Crédito
<u>Outras contas a receber:</u>				
Outros devedores	27.132,71	-	26.910,38	-
<u>Outras contas a pagar:</u>				
Acréscimo de gastos – Remunerações	-	51.341,74	-	49.837,10
Acréscimo de gastos - Outros custos	-	3.208,56	-	1.383,74
Outros credores	-	43.795,20	-	33.122,39
	<u>27.132,71</u>	<u>98.345,50</u>	<u>26.910,38</u>	<u>84.343,23</u>



A rubrica de Acréscimos de gastos - Remunerações inclui a estimativa com férias e subsídio de férias dos trabalhadores do quadro da Federação, relativas ao ano de 2015, as quais serão liquidadas no ano seguinte.

A rubrica de Outros credores inclui, entre outros, os valores de bolsas e prémios a liquidar junto de atletas e treinadores, no valor global de 6.945,94 euros (2014: 15.758,30 euros).

8. Estado e Outros Entes Públicos

No exercício findo em 31 de Dezembro de 2015, os saldos com o Estado e outros entes públicos eram os seguintes:

	31-12-2015		31-12-2014	
	Débito	Crédito	Débito	Crédito
Imposto s/ rendimento - IRS	-	15.231,86	-	12.739,66
Imposto s/ rendimento - IRC	9,59	-	35,16	-
Imposto s/ valor acrescentado - IVA	-	-	-	3.594,92
Contribuições p/ segurança social	-	10.705,51	-	7.520,15
	<u>9,59</u>	<u>25.937,37</u>	<u>35,16</u>	<u>23.854,73</u>

9. Diferimentos

No exercício findo em 31 de Dezembro de 2015 e em 31 de Dezembro de 2014, a conta de Diferimentos apresentava os seguintes valores:

	31-12-2015		31-12-2014	
	Débito	Crédito	Débito	Crédito
<u>Gastos a reconhecer:</u>				
IPC 2016 (Despesas de preparação)	212.708,77	-	-	-
Renda - Caução	505,00	-	505,00	-
Outros custos diferidos	42.010,66	-	33.307,08	-
Comunicações	-	-	697,20	-
<u>Rendimentos a reconhecer:</u>				
IPC 2016 (Contrato IPC)	-	200.000,00	-	-
IPC 2016 (Alojamentos)	-	15.680,00	-	-
Município de Barcelos	-	97.000,00	-	-
	<u>255.224,43</u>	<u>312.680,00</u>	<u>34.509,28</u>	<u>-</u>

Em 5 de Maio de 2015, a Federação assinou um contrato com o Comité Paraolímpico Internacional (IPC) para a realização do Campeonato da Europa de Nataçã Adaptada, a realizar no Funchal em Maio de 2016, no valor de 200.000 euros.



Os rendimentos e os gastos suportados durante o ano de 2015 foram diferidos, na totalidade, para o exercício (ano) da realização da prova, altura em que já poderá ser efectuado o balanço e apresentação dos resultados do projecto actualmente em curso.

De entre as despesas já suportadas salientam-se os adiantamentos com fornecimentos e serviços externos (146.078,39 euros) relacionados, essencialmente, com o pagamento do sinal para o alojamento dos atletas, os gastos com o pessoal alocado à organização da prova (64.954,80 euros) e o material de publicidade (1.675,58 euros).

A rubrica “Outros custos diferidos” inclui o diferimento dos custos com apólices de seguros, as quais são pagas antecipadamente e no início de período de vigência da respetiva apólice, nomeadamente a apólice do seguro desportivo de acidentes pessoais “Portugal a Nadar”, no valor de 22.500 euros (2014: 32.500 euros) e o alojamento para o Campeonato Europa Polo Aquático, a realizar em 2016 (17.040 euros).

Em 2015, foi ainda assinado, com o Município de Barcelos, um contrato programa de apoio à actividade desportiva na vertente de enquadramento técnico das Piscinas Municipais de Barcelos, no valor de 97.000 euros, para o período de 1 de Janeiro de 2016 a 31 de Julho de 2016.

10. Rédito

O montante de vendas e prestações de serviços reconhecidos na demonstração dos resultados, é detalhado como segue:

	31-12-2015	31-12-2014
Vendas	128,00	494,00
Prestações de serviços	98.770,15	98.994,81
	<u>98.898,15</u>	<u>99.488,81</u>

A rubrica “Prestações de serviços” inclui, essencialmente, as receitas referentes às taxas de inscrição nas diferentes provas organizadas pela FPN.



11. Subsídios, doações e legados à exploração

O detalhe desta rubrica é apresentado como segue:

	<u>31-12-2015</u>	<u>31-12-2014</u>
Subsídios do Estado e outros entes públicos		
IPDJ - Desenvolvimento de prática desportiva	1.400.000,00	800.000,00
IPDJ - Piscinas Jamor	391.358,00	109.600,00
COP - Comité Olímpico de Portugal	181.864,13	147.909,79
CPP - Comité Paralímpico Portugal	82.901,91	62.806,82
IPDJ - Eventos Internacionais	60.000,00	40.000,00
IPDJ - Nadar com Todos e para Todos	60.000,00	55.000,00
IPDJ - Formação	42.000,00	53.700,00
Autarquias Locais	14.700,00	22.958,00
INR - Instituto Nacional Reabilitação	9.205,65	-
IPDJ - Prémios Alto Rendimento	660,00	9.352,46
INR - Prémios Mérito	660,00	-
IPDJ - Alto Rendimento	-	397.500,00
IPDJ - Enquadramento técnico	-	135.000,00
Subsídios de Outras entidades		
FINA	59.609,22	25.119,08
IEFP	25.793,17	7.086,42
Donativos	3.780,00	3.620,00
Outros	400,00	300,00
	<u>2.332.932,08</u>	<u>1.869.952,57</u>

Em 2015, o Contrato-Programa celebrado com o IPDJ relativo ao Desenvolvimento da Prática Desportiva passou a englobar os subprogramas do Alto Rendimento e Enquadramento Técnico, situação que originou o aumento verificado nas verbas recebidas neste âmbito.

O valor atribuído pelo COP inclui as verbas recebidas no âmbito do Contrato-Programa do “Projeto Rio 2016”, nomeadamente referente ao apoio à preparação olímpica (87.500,00 euros), a bolsas de treinadores (30.240,00 euros), esperanças olímpicas (33.600,00 euros), apoio complementar (23.732,97 euros) e solidariedade olímpica (6.791,16 euros).

O valor atribuído pelo CPP inclui as verbas recebidas referentes à preparação olímpica (49.291,69 euros), ao Projecto “Ankara 2017” (8.750 euros), esperanças paraolímpicas (15.860,22 euros) e esperanças surdolímpicas (9.000 euros).

O valor dos subsídios atribuídos pelas Autarquias diz respeito às participações atribuídas pela Câmara Municipal de Setúbal (13.000 euros) e pela Câmara Municipal de Felgueiras (1.700 euros).



Em 2015, o INR atribuiu a verba de 9.205,65 euros para as atividades realizadas nas Escolas de Nataç o Adaptada de Lisboa, Porto e Funchal.

A verba atribuída pela FINA corresponde às bolsas atribuídas pela Federaç o Internacional de Nataç o em 2015, no valor de 59.609,22 euros (USD 66.000).

12. Quantia de invent rio reconhecida como um gasto durante o per odo

O montante utilizado no exerc cio de 2015 foi de 116.925,13 euros (2014: 95.808,79 euros) e diz respeito ao reconhecimento como gasto de diverso material consum vel, conforme se detalha:

	<u>31-12-2015</u>	<u>31-12-2014</u>
Trof�us, medalhas e diplomas	42.486,91	33.225,78
Equipamento desportivo	39.025,98	36.124,00
Medicamentos e artigos de sa�de	18.577,02	5.100,12
Material de representaç�o e propaganda	8.572,92	13.972,42
Outros	9.937,88	7.386,47
	<u>118.600,71</u>	<u>-</u>
Imputa�o ao IPC 2016 (Nota 9)	(1.675,58)	-
	<u>116.925,13</u>	<u>95.808,79</u>

13. Fornecimentos e servi os externos

O detalhe dos custos com fornecimentos e servi os externos   como se segue:

	<u>31-12-2015</u>	<u>31-12-2014</u>
Deslocaç�es e estadas	1.056.895,50	579.292,67
Honor�rios	504.975,30	250.705,46
Trabalhos especializados	162.786,03	110.760,05
Rendas	45.172,66	36.311,24
Seguros	30.300,49	45.642,87
Comunicaç�es	29.741,63	30.436,27
Materiais	23.023,86	21.453,65
Conservaç�o e reparaç�o	6.962,22	6.124,87
Servi�os banc�rios	6.221,38	3.349,76
Energia e outros flu�dos	4.885,94	7.489,49
Limpeza, higiene e conforto	1.296,39	1.868,62
Contencioso e notariado	1.040,69	-
Vigil�ncia e seguran�a	573,74	583,84
Publicidade	221,40	-
Outros fornecimentos e servi�os	4.917,48	3.466,10
	<u>1.879.014,71</u>	<u>1.097.484,89</u>
Imputa�o ao IPC 2016 (Nota 9)	(146.078,39)	-
	<u>1.732.936,32</u>	<u>1.097.484,89</u>



A rubrica de “Deslocações e estadas” inclui todos os gastos incorridos com deslocações, viagens, alojamentos e refeições com atletas, agentes desportivos e órgãos diretivos da Federação. O acréscimo registado em 2015 resulta, essencialmente, do aumento da actividade quer a nível nacional quer a nível internacional, nomeadamente a participação da selecção nacional de nataç o sincronizada no Campeonato da Europa, em Kazan (R ssia), a organizaç o do *Multinations Youth Meet*, e Torneio de qualificaç o para apuramento para o Campeonato da Europa de Polo Aqu tico feminino.

Em “Honor rios” est o registados os valores pagos a diversos profissionais liberais que colaboram com a federaç o, nomeadamente aos t cnicos da piscina do Jamor e aos ju zes e  rbitros enquadr veis na pol tica de pagamentos a estes agentes desportivos implementada pela Federaç o. O aumento face a 2014 resulta dos custos com o projecto celebrado com o IPDJ, envolvendo a contrataç o dos t cnicos para a piscina do Jamor.

Os “Trabalhos especializados” incluem os gastos incorridos com empresas que prestam serviç os em diferentes  reas, nomeadamente contabilidade, auditoria, consultoria, inform tica, assist ncia t cnica, training, fisioterapia, serviç os de fotografia/filmagens e jardinagem.

14. Gastos com pessoal

Os gastos com pessoal, incorridos durante o ano findo em 31 de Dezembro de 2015 e em 31 de Dezembro de 2014, foram como segue:

	<u>31-12-2015</u>	<u>31-12-2014</u>
Remunerações		
Órgãos sociais	8.113,02	14.292,28
Pessoal	<u>351.298,82</u>	<u>318.734,77</u>
	<u>359.411,84</u>	<u>333.027,05</u>
Encargos sociais		
Encargos sobre remunerações	66.416,03	65.744,30
Seguros	1.242,16	2.640,57
Outros	<u>2.126,20</u>	<u>592,20</u>
	<u>69.784,39</u>	<u>68.977,07</u>
	429.196,23	402.004,12
Imputação ao IPC 2016 (Nota 9)	<u>(64.954,80)</u>	-
	<u>364.241,43</u>	<u>402.004,12</u>



15. Outros rendimentos e ganhos

A rubrica de outros rendimentos e ganhos pode ser apresentada como segue:

	<u>31-12-2015</u>	<u>31-12-2014</u>
<u>Outros rendimentos e ganhos:</u>		
Rendimentos suplementares	310.224,12	175.456,91
Formaç�o	91.538,01	25.350,00
Correç�es relativas a exerc�cios anteriores	5.444,77	2.738,41
Pedidos de equival�ncia	60,00	240,00
Diferenç�as de câmbio favor�veis	306,39	56,95
Outros	-	2.498,05
	<u>407.573,29</u>	<u>206.340,32</u>

A rubrica "Rendimentos suplementares" inclui os valores relativos a reembolsos de viagens (163.716,40 euros), seguros desportivos (80.126,81 euros), publicidade obtida (37.750,00 euros) e a receitas com os Centros de Alto Rendimento de Rio Maior e da Murtosa (19.801,25 euros). O aumento desta rubrica face a 2014 resulta do acréscimo dos reembolsos com viagens e alojamentos dos atletas relativos às provas internacionais organizadas pela Federaç o.

A rubrica "Formaç o" inclui as receitas de várias aç es de formaç o relativas às várias efetuadas pela Federaç o, durante o ano de 2015, a qual inclui o curso de nataç o e salvamento de grau I ministrado em Angola (24.200 euros).

16. Outros gastos e perdas

O detalhe da rubrica de outros gastos e perdas é apresentado no quadro seguinte:

	<u>31-12-2015</u>	<u>31-12-2014</u>
<u>Apoios financeiros concedidos:</u>		
Associaç�es desportivas	281.453,34	295.348,10
Clubes	72.685,79	50.924,43
�rbitros	69.900,98	71.508,61
Praticantes	53.375,53	45.099,36
Treinadores	33.990,00	31.545,41
	<u>511.405,64</u>	<u>494.425,91</u>
Correç�es relativas a per�odos anteriores	26.313,61	19.318,83
Quotizaç�es	4.795,06	1.052,50
Impostos	405,12	857,58
Outros	55.682,15	39.755,78
	<u>87.195,94</u>	<u>60.984,69</u>
	<u>598.601,58</u>	<u>555.410,60</u>



Os “Apoios financeiros concedidos” respeitam aos apoios financeiros entregues no âmbito da atividade desportiva, sendo de salientar o apoio entregue às Associações Regionais, no âmbito dos contratos-programa celebrados para as atividades regulares e de apoio à formação, os quais ascenderam a um total de 281.453,34 euros (2014: 295.348,10 euros).

A rubrica “Correções de exercícios anteriores” inclui regularizações, no montante de 14.674,32euros, referentes aos contratos de formação celebrados com o IPDJrelativos aos anos de 2014 e de 2013 e com o COP, no valor de 7.779,76 euros, referente aos apoios do ano de 2014, os quais não foram recebidos por não execução destas verbas.

A rubrica “Outros” inclui as inscrições em eventos desportivos, no valor de 51.146,71 euros, das quais se salientam a caução e a taxa de inscrição pagas para a organização e participação da Taça de Mundo de Águas Abertas, realizada em Setúbal, no valor de 26.652,22 euros, e as taxas de inscrição dos atletas no Campeonato do Mundo IPC 2015, no valor de 8.250 euros.

17. Gastos e rendimentos financeiros

O detalhe dos gastos e rendimentos financeiros dos exercícios findos em 31 de Dezembro de 2015 e em 31 de Dezembro de 2014, é como se segue:

	<u>31-12-2015</u>	<u>31-12-2014</u>
<u>Gastos financeiros</u>		
Juros pagos	39,47	-
	<u>39,47</u>	<u>-</u>
<u>Rendimentos financeiros</u>		
Juros obtidos	56,29	148,07
	<u>56,29</u>	<u>148,07</u>

18. Responsabilidades Contratuais

Contrato-promessa de compra de imóvel (Campus Aquático)

Em 31 de Dezembro de 2015, a Federação tem responsabilidades futuras com a aquisição de ativos, no montante de 634.916,37 euros (2014: 634.916,37 euros), respeitantes ao investimento em curso para aquisição do imóvel em Montemor-o-Velho (Nota 5), para o qual foram já efetuados adiantamentos de 231.568,50 euros (2014: 231.568,50 euros).



Por proposta da Direção, a Assembleia Geral, em reunião efetuada em 21 de Julho de 2013, ratificou a decisão da Direção de *“Resolver, por via extrajudicial e por acordo recíproco das partes, o contrato promessa de compra e venda do imóvel onde se situava o Campus Aquático, em Montemor-o-Velho, mediante a devolução, pela entidade promitente vendedora, da quantia equivalente a metade da quantia liquidada pela FPN, a título de sinal e no âmbito mencionado contrato promessa, devolução essa a efectivar de forma parcelar até ao final do mandato previsível da actual Direcção (Dezembro de 2016)”*.

Em termos contratuais, a Federação está vinculada por contrato promessa de compra e venda com a entidade Itmov, Lda. tendo por objeto a compra de um imóvel em Montemor-o-Velho onde funcionou, até 30 de Junho de 2013, o "Campus Aquático". A partir dessa data, a FPN cessou a ocupação do referido imóvel, bem como a pagamento das quantias a que estava contratualmente obrigada por força do referido contrato.

À presente data, não foi ainda possível resolver esta situação pelo que a Federação encontra-se a dirimir uma tentativa de resolução extrajudicial que não onere as partes junto da sociedade Itmov, Lda., esperando-se a sua conclusão durante o ano de 2016, nomeadamente a resolução do referido contrato promessa de compra e venda sem quaisquer consequências negativas relevantes para a Federação.

IPC 2016 (Funchal)

Nos termos do contrato celebrado com o IPC para a realização do Campeonato da Europa de Natação Adaptada, em Maio de 2016, a Federação tem vindo a adjudicar a prestação de diversos serviços para essa prova, de que se salienta a contratualização do alojamento para os atletas, no valor total de €623 828, para o qual já foram liquidados € 124 765,60 euros.

Para além destas situações, a FPN não tem quaisquer responsabilidades contratuais assumidas significativas não registadas ou divulgadas nas demonstrações financeiras.



19. Dívidas em mora ao Estado

Não existe, nem existiu, qualquer dívida em mora para com o Estado ou a Segurança Social relativa a impostos e ou contribuições.

20. Acontecimentos após data de balanço

Após a data de fecho do exercício, não existiram quaisquer situações que possam afetar as demonstrações financeiras apresentadas.

A Direção

O Técnico Oficial de Contas

9. PARECER DO CONSELHO FISCAL

Federação Portuguesa de Natação

RELATÓRIO E PARECER DO CONSELHO FISCAL

Senhores Associados,

No cumprimento dos Estatutos da Federação Portuguesa de Natação (adiante também designada por Federação ou apenas FPN) e das obrigações inerentes ao mandato que nos foi conferido, vem o Conselho Fiscal apresentar o seu Relatório e Parecer sobre o Relatório de Gestão e as Demonstrações Financeiras apresentados pela Direção da Federação, com referência ao exercício findo em 31 de Dezembro de 2015.

Analisámos o Relatório de Gestão da Direção e as Demonstrações Financeiras do exercício findo na data acima referida, compreendendo o Balanço (que evidencia um total líquido de € 1.181.769,66 e um total de fundos patrimoniais de € 590.292,03, incluindo um resultado líquido no exercício, positivo, de € 12.745,15), a Demonstração dos resultados por naturezas, a Demonstração Individual dos resultados por funções, a Demonstração dos fluxos de caixa e a Demonstração das alterações nos Fundos Patrimoniais, e o correspondente Anexo às demonstrações financeiras do exercício findo em 31 de Dezembro de 2015, com as notas explicativas.

Na sua qualidade o Revisor Oficial de Contas, em representação da Sociedade de Revisores, procedeu à emissão da Certificação Legal das Contas, documento que foi apresentado a este Conselho.

Nesta conformidade, entendemos que os documentos de prestação de contas acima mencionados permitem, quando lidos em conjunto, uma compreensão adequada da situação financeira da Federação em 31 de Dezembro de 2015 e dos seus resultados, satisfazendo as disposições legais e estatutárias. Como nos compete demos ainda o nosso acordo quanto ao referencial contabilístico de preparação das demonstrações financeiras e às políticas contabilísticas utilizadas pela Federação, que estão refletidas nas divulgações das notas explicativas do Anexo às demonstrações financeiras.

Sem afetar o nosso Parecer, expresso em parágrafo próprio neste documento, sobre as contas e resultados apresentados referentes ao exercício de 2015, entende o Conselho Fiscal pronunciar-se adicionalmente sobre a seguinte situação:



- i. No Balanço apresentado e com referência a 31 de Dezembro de 2015, encontra-se registado o adiantamento de € 231.568,50 para a aquisição dum imóvel em Montemor-o-Velho. Por proposta da Direção, e ratificada por decisão da Assembleia Geral realizada em 21 de Julho de 2013, foi decidido resolver, por via extrajudicial e por acordo recíproco das partes, o contrato promessa de compra e venda do imóvel, mediante a devolução da quantia equivalente a metade da quantia liquidada pela FPN, a título de sinal, devolução a ser efetivada até ao final do mandato da actual Direcção. Até à presente data, não foi possível resolver esta situação, e nestas circunstâncias desconhecemos o impacto previsível que resultará na situação patrimonial da Federação com a resolução do referido contrato promessa.

Nestes termos, e considerando as informações recebidas da Direção e dos Serviços, e considerando ainda as conclusões da Certificação Legal das Contas, somos de Parecer que:

- a) O Relatório de Gestão e as Demonstrações Financeiras, apresentadas pela Direção, e referentes ao exercício findo em 31 de Dezembro de 2015, apresentam de forma verdadeira e apropriada a posição financeira e patrimonial da Federação Portuguesa de Natação, e merecem a aprovação pela Assembleia Geral;
- b) A aplicação do resultado do exercício de 2015, constante do Relatório de Gestão apresentado pela Direção, merece também a aprovação pela Assembleia Geral.

Lisboa, 07 de Março de 2016


José Soares Gomes da Silva (Presidente)


Pedro Manuel Ferreira da Rocha (Vogal)


Sandra Maria Magalhães Gouveia Moreira (Vogal)

10. CERTIFICAÇÃO LEGAL DAS CONTAS



Tel: +351 217 990 420
Fax: +351 217 990 439
www.bdo.pt

Av. da República, 50 – 10.^o
1649-015 Lisboa

CERTIFICAÇÃO LEGAL DAS CONTAS

Introdução

1. Examinámos as demonstrações financeiras da Federação Portuguesa de Natação (adiante também designada por Federação ou FPN), as quais compreendem o Balanço em 31 de dezembro de 2015 (que evidência um total de € 1 181 770 e um total dos fundos patrimoniais de € 590 292, incluindo um resultado líquido de € 12 745), as Demonstrações dos Resultados por Naturezas e por Funções, a Demonstração das Alterações nos Fundos Patrimoniais e a Demonstração dos Fluxos de Caixa do exercício findo naquela data, e o correspondente Anexo.

Responsabilidades

2. É da responsabilidade da Direção a preparação de demonstrações financeiras que apresentem de forma verdadeira e apropriada, a posição financeira da Federação, o resultado das suas operações, as alterações nos fundos patrimoniais e os fluxos de caixa, bem como a adoção de políticas e critérios contabilísticos adequados e a manutenção de um sistema de controlo interno apropriado.

3. A nossa responsabilidade consiste em expressar uma opinião profissional e independente, baseada no nosso exame daquelas demonstrações financeiras.

Âmbito

4. O exame a que procedemos foi efetuado de acordo com as Normas Técnicas e as Diretrizes de Revisão/Auditoria da Ordem dos Revisores Oficiais de Contas, as quais exigem que o mesmo seja planeado e executado com o objetivo de obter um grau de segurança aceitável sobre se as demonstrações financeiras estão isentas de distorções materialmente relevantes. Para tanto, o referido exame incluiu: (i) a verificação, numa base de amostragem, do suporte das quantias e divulgações constantes das demonstrações financeiras e a avaliação das estimativas, baseadas em juízos e critérios definidos pela Direção, utilizadas na sua preparação; (ii) a apreciação sobre se são adequadas as políticas contabilísticas adotadas e a sua divulgação, tendo em conta as circunstâncias; (iii) a verificação da aplicabilidade do princípio da continuidade; e (iv) a apreciação sobre se é adequada, em termos globais, a apresentação das demonstrações financeiras.

5. O nosso exame abrangeu também a verificação da concordância da informação financeira constante do relatório de gestão com as demonstrações financeiras.

6. Entendemos que o exame efetuado proporciona uma base aceitável para a expressão da nossa opinião.



BDO & Associates, ORO, Ltd., licenciada por quotas, Av. da República, 50 - 10.^o, 1649-015 Lisboa, registada na Conservatória do Registo Comercial de Lisboa, NIPC 501 248 467, Capital 100 000 euros. Sociedade de Revisores Oficiais de Contas inscrita no ORO com o número 29 e na CMVM sob o número 1121.
BDO & Associates, ORO, Ltd., licençada por quotas registada em Portugal, é membro da BDO International Limited, sociedade inglesa limitada por quotas, e faz parte da rede internacional BDO de firmas independentes.



Reserva

7. Conforme se refere na nota 18 do Anexo, a rubrica de ativos fixos tangíveis inclui cerca de € 230 000 de adiantamentos efetuados por conta da aquisição de um imóvel em Montemor-o-Velho. Por proposta da Direção, ratificada em Assembleia Geral de 21 de julho de 2013, foi decidido proceder a negociações tendentes à resolução do contrato promessa de compra e venda em vigor, com o objetivo de minorar os eventuais impactos negativos no património, os quais, a ocorrerem, não são possíveis de estimar a esta data.

Opinião

8. Em nossa opinião, exceto quanto aos eventuais efeitos da situação descrita no parágrafo anterior, as referidas demonstrações financeiras apresentam de forma verdadeira e apropriada, em todos os aspetos materialmente relevantes, a posição financeira da Federação Portuguesa de Natação, em 31 de dezembro de 2015, o resultado das suas operações, as alterações nos fundos patrimoniais e os fluxos de caixa no exercício findo naquela data, em conformidade com os princípios contabilísticos geralmente aceites para as entidades do setor não lucrativo em Portugal.

Relato sobre outros requisitos legais

9. É também nossa opinião que a informação constante do relatório de gestão é concordante com as demonstrações financeiras do exercício.

Lisboa, 8 de março de 2016



João Guilherme Melo de Oliveira, em representação de
BDU & Associados - SIROC



IX. PROPOSTAS Á ASSEMBLEIA-GERAL

A Direcção propõe a atribuição dos seguintes **Votos de Agradecimento**:

- a) À Secretaria de Estado do Desporto e da Juventude, Instituto Português do Desporto e da Juventude, Comité Olímpico de Portugal, Comité Paralímpico de Portugal, Instituto do Desporto da Região Autónoma da Madeira e Direcção Regional do Desporto dos Açores, pelo apoio recebido.
- b) Às Autarquias que colaboraram com a FPN e apoiaram as várias realizações ao longo da época, Amarante, Cascais, Bragança, Coimbra, Coruche, Évora, Felgueiras, Funchal, Guimarães, Leiria, Loulé, Mealhada, Murtosa, Odivelas, Oeiras, Paredes, Ponte da Barca, Portel, Porto, Póvoa de Varzim, Rio Maior, Santarém, Setúbal, Sines e Vila Franca de Xira.
- c) Outras Entidades que apoiaram a realização de eventos organizados pela FPN, nomeadamente o Complexo Desportivo do Jamor, Comissão de Coordenação e Desenvolvimento Regional do Alentejo, Estádio Universitário de Lisboa, a Escola Superior de Desporto de Rio Maior, a Faculdade de Motricidade Humana, a Faculdade de Desporto da Universidade do Porto, a Faculdade de Desporto e Educação Física da Universidade de Coimbra, Federação Portuguesa de Desporto para Pessoas com Deficiência, Instituto politécnico de Leiria, a Universidade da Beira Interior e a Universidade de Trás-os-Montes e Alto Douro.
- d) Aos Clubes, pela sua acção no fomento e desenvolvimento da modalidade.
- e) Aos Atletas que, nas várias provas internacionais representaram a FPN, contribuindo com a sua dedicação, para o prestígio da modalidade e do País.
- f) Aos Dirigentes, Técnicos e a todos os elementos da Arbitragem pela dedicação demonstrada.
- g) Aos Sócios e, a todos quantos, graciosamente e de modo diligente, colaboraram com a FPN.



- h) Ao patrocinador Kinder Sports (Ferrero Ibérica SA) e aos parceiros Scullings, Cosmos, Winner, Expansion York, DepilClub, Fruut, Cision, Clínica Médica da Foz, World of Sports e Sotécnica, que apoiaram as ações desenvolvidas pela FPN.

A Direcção da FPN propõe ainda a atribuição das seguintes **Distinções Honoríficas**, ao abrigo do Artº 17º dos Estatutos:

Sócio de Mérito

Augusto Baganha (Presidente do IPDJ)
Humberto Santos (Presidente do CPP)
José Manuel Constantino (Presidente do COP)

Medalha de Ouro

Anibal Pires (Presidente ANNP)
António Moura (Ex Presidente ANMIN)
Carlos Almeida (Nadador olímpico)
Carlos Fernandes (Presidente ANL)
Diogo Carvalho (CGA)
João Loureiro (Presidente ANDS)
José Nóbrega (Presidente ARNN)
Manuel Pereira (Presidente ANCNP)
Paulo Amaral (Presidente ANALG)
Pedro Oliveira (Nadador olímpico)

Medalha Prata

Adriano Niz (GDNVNF);

Medalha Bronze

Ana Ferreira (SAD)
Carolina Santos Silva (CNMaia)
Helena Krayeva, (ADCRIMM)
Luís Pinto (CNF)



SELECÇÃO NACIONAL DE NATAÇÃO SINCRONIZADA, MUNDIAIS DE KAZAN

Bárbara Costa

Diana Sanches

Isabel Baptista

Maria do Carmo

Carla Romaneiro

Chilua Pegado

Luisa Leite

Aminata – Évora Clube de Nataç o

Foca – Clube de Nataç o de Felgueiras

Gesloures - *Gest o de Equipamentos Sociais EM*

SELECÇÃO NACIONAL DE POLO-AQUÁTICO, APURAMENTO CAMPEONATO DA EUROPA

Ana Ismael

Aurelie Mariani

Catarina Reis

Elisabete Matos

F tima Airosa

In s Braga

In s Nunes

Janete Sousa

Mariana Sarmento

Naida Mariani

Rita Pereira

Rute Estorninho

Susana Costa

Ant nio Machado



Carlos Barbosa

Tiago Santos

Alexandra Chatillon

Miguel Pires

Paulo Marques


Luis Santos (Delegado mesa Polo Aquático)

Paulo Ramos (Árbitro Polo Aquático)

Clube Fluvial Portuense

Gondomar Cultural

Sport Lisboa e Benfica



FPN

FEDERAÇÃO PORTUGUESA DE NATAÇÃO

FPN

**CADERNO II | RELATÓRIO E CONTAS
2015 | ANEXO | ESTATÍSTICA**



ÍNDICE

I. FILIAÇÕES.....	5
1. NÚMERO DE CLUBES POR ASSOCIAÇÃO TERRITORIAL	5
2. CLUBES FILIADOS POR ASSOCIAÇÃO TERRITORIAL	7
ANALEN - Associação de Natação do Alentejo.....	7
ANALG - Associação de Natação do Algarve.....	8
ANC - Associação de Natação de Coimbra.....	9
ANCNP - Associação de Natação do Centro Norte de Portugal.....	10
ANDL - Associação de Natação do Distrito de Leiria	11
ANDS - Associação de Natação do Distrito de Santarém	12
ANIC - Associação de Natação do Interior Centro	13
ANL - Associação de Natação de Lisboa	14
ANMAD - Associação de Natação da Madeira	16
ANMIN - Associação de Natação do Minho.....	17
ANNP - Associação de Natação do Norte de Portugal.....	18
ANRA - Associação de Natação da Região dos Açores.....	20
ARNN – Associação Regional de Natação do Nordeste	21
3. LICENCIAMENTOS POR ASSOCIAÇÃO TERRITORIAL / CLUBE.....	22
ANALEN - Associação de Natação do Alentejo.....	26
ANALG - Associação de Natação do Algarve.....	28
ANC - Associação de Natação de Coimbra.....	30
ANCNP - Associação de Natação do Centro Norte de Portugal.....	32
ANDL - Associação de Natação do Distrito de Leiria	35
ANDS - Associação de Natação do Distrito de Santarém	37
ANIC - Associação de Natação do Interior Centro	39
ANL - Associação de Natação de Lisboa	41
ANMAD - Associação de Natação da Madeira	45
ANMIN - Associação de Natação do Minho.....	47
ANNP - Associação de Natação do Norte de Portugal.....	48
ANRA - Associação de Natação da Região dos Açores.....	51
ARNN - Associação Regional de Natação do Nordeste	53
II. QUADRO DE PARTICIPANTES - PROVAS NACIONAIS 2014/2015.....	54



1. NATAÇÃO PURA	54
2. MASTERS	54
3. ÁGUAS ABERTAS	54
4. PÓLO AQUÁTICO	55
5. NATAÇÃO SINCRONIZADA	55
6. NATAÇÃO ADAPTADA	55
III. CAMPEÕES NACIONAIS 2014/2015	56
1. NATAÇÃO PURA	56
1.1. Campeonato Nacional de Clubes 3. ^a e 4. ^a Divisões	56
1.2. Campeonato Nacional Absolutos – Piscina Curta	56
1.3. Campeonato Nacional Juvenis, Juniores, Seniores e Absolutos	59
1.4. Campeonato Nacional de Clubes 1. ^a e 2. ^a Divisões	69
1.5. Campeonato Nacional de Infantis	69
1.6. Campeonato Nacional de Juvenis / Camp. Absolutos de Portugal / Open de Portugal	72
2. Masters	78
2.1. Open de Inverno de Masters	78
2.2. Torneio de Fundo Masters	912
2.3. Campeonato Nacional Master de Águas Abertas (1.5km)	91
2.4. XVII Campeonato Nacional / Open de Verão de Masters	93
2.5. Campeonato Nacional Master de Águas Abertas (3km)	111
3. ÁGUAS ABERTAS	113
3.1. Campeonato Nacional de Longa Distância	113
3.2. Campeonato Nacional de Águas Abertas	113
4. PÓLO AQUÁTICO	115
5. NATAÇÃO SINCRONIZADA	116
5.1. Campeonato Nacional de Inverno	116
5.2. Campeonato Nacional de Verão	119
6. NATAÇÃO ADAPTADA	123
6.1. Campeonato Nacional de Inverno de Natação Adaptada	123
6.2. Campeonato Nacional de Verão de Natação Adaptada	129



IV. RESULTADOS INTERNACIONAIS	137
1. NATAÇÃO PURA	137
1.1.Meeting Internacional de Uster	137
1.2.4º Meeting Open Mediterranée	138
1.3.Luxembourg Euromeet	138
1.4.Multinations Youth Meet	144
1.5.Open de Espanha.....	145
1.6.VII Meeting Internacional de Lisboa	150
1.7.VIII Meeting Cidade de Coimbra.....	155
1.8.Jogos Europeus de Baku.....	160
1.9.Mare Nostrum 2015	163
1.10.Mare Nostrum 2015	164
1.11.X Troféu Comunidad de Madrid.....	165
1.12.34º Troféu Memorial Morena	166
1.13.Universíadas Gwangui.....	168
1.14.Festival Olímpico Juventude Europeia	169
1.15.16º Fina World Championships	169
1.16.Campeonato do Mundo de Juniores.....	171
1.17.Campeonato da Europa PC.....	173
2. ÁGUAS ABERTAS	177
2.1.FINA/HOSA 10KM Marathon SWC	177
2.2.FINA/HOSA 10KM Marathon SWC	177
2.3.CAMPEONATOS OPEN DE FRANÇA - 2015.....	178
2.4.XVII Campeonato de Espanha de aguas abierta “open”	178
2.5.FINA/HOSA 10KM Marathon SWC	178
2.6.Campeonatos da Europa de juniores	179
3. PÓLO AQUÁTICO	181
3.1.Torneio de Qualificação para Campeonato da Europa fem. 2016 – 1ª Ronda	181
3.2.Torneio de Qualificação para Campeonato da Europa fem. 2016 – 2ª Ronda	181
3.3.Torneio de Qualificação para Campeonato da Europa masc. 2016 – 1ª ronda.....	181
3.4. Torneio de Qualificação para Campeonato da Europa masc. 2016 – 2ª ronda.....	182



3.5.Torneio de Qualificação para Campeonato da Europa sub17 masc. 2016.....	182
3.6.Torneio de Qualificação para Campeonato da Europa sub17 FEm. 2016.....	183
4.NATAÇÃO SINCRONIZADA	185
4.1.Open Make Up Forever	185
4.2.Open Madrid.....	185
4.3.LVIII Campeonato Absoluto de Verão de Espanha/Trofeo ASISA/XVII Espanha Sincro – Trofeo Infantas de Espanha.....	188
4.416th FINA World Championships	189
5. NATAÇÃO ADAPTADA.....	190
5.1.Amsterdam Swim Cup.....	190
5.2.British Para-Swimming International Meet 2015.....	190
5.3.2015 IPC Swimming World Championships	193
5.4.European Paralympic Youth Games	195
5.5.World Deaf Swimming Championships	195
5.6.Open European Swimming Championships – 3º DSISO.....	196
6. RECORDES NACIONAIS – HOMOLOGADOS 2015	201
1. PISCINA 25m	201
2. PISCINA 50m	203



I. FILIAÇÕES

1. NÚMERO DE CLUBES POR ASSOCIAÇÃO TERRITORIAL

SIGLA	ASSOCIAÇÃO	# CLUBES
ANALEN	Associação de Natação do Alentejo	13
ANALG	Associação de Natação do Algarve	18
ANC	Associação de Natação de Coimbra	16
ANCNP	Associação de Natação do Centro Norte de Portugal	26
ANDL	Associação de Natação do Distrito de Leiria	15
ANDS	Associação de Natação do Distrito de Santarém	19
ANIC	Associação de Natação do Interior Centro	16
ANL	Associação de Natação de Lisboa	48
ANMAD	Associação de Natação da Madeira	14
ANMIN	Associação de Natação do Minho	7
ANNP	Associação de Natação do Norte de Portugal	27
ANRA	Associação de Natação da Região Açores	12
ARNN	Associação Regional de Natação do Nordeste	10
Nº Total de Clubes Filiados		241

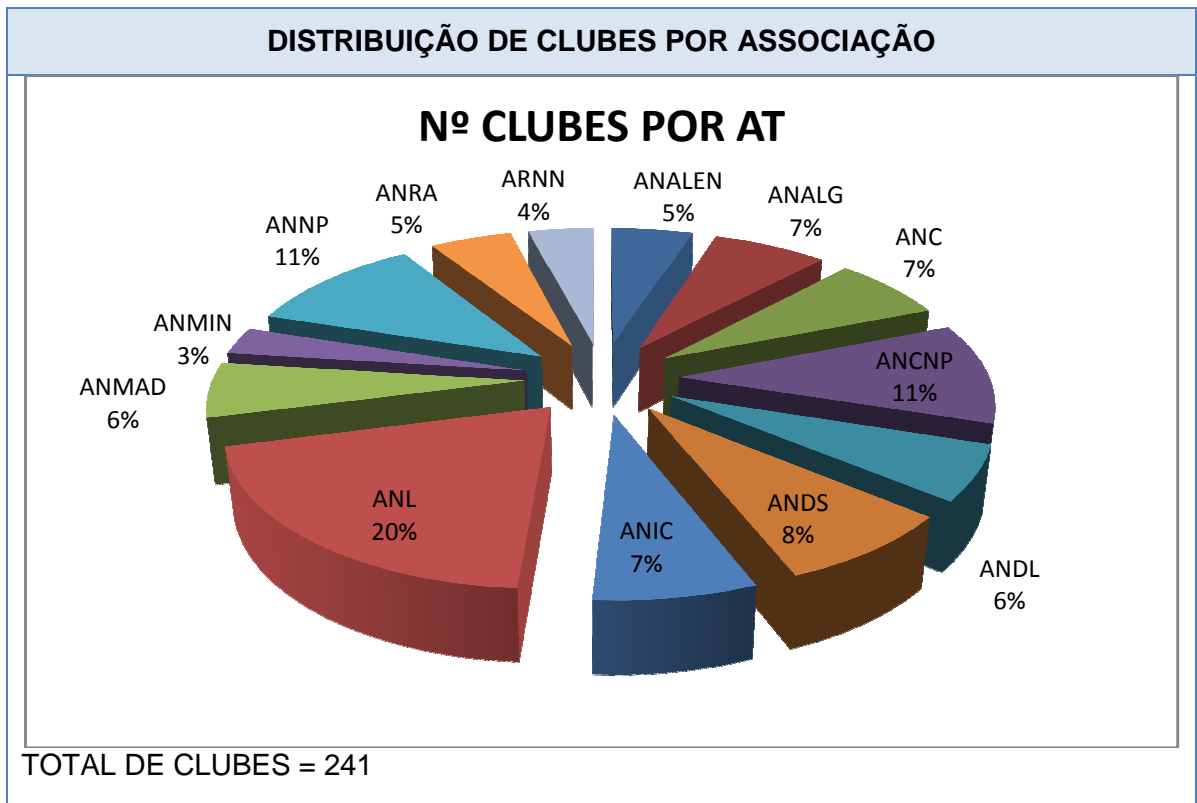


Gráfico 1 – Distribuição de Clubes por Associação

2. CLUBES FILIADOS POR ASSOCIAÇÃO TERRITORIAL

ANALEN - ASSOCIAÇÃO DE NATAÇÃO DO ALENTEJO

SIGLA	CLUBE
ACMN	Atlético Clube de Montemor-o-Novo
ACRZA	Associação Cultural e Recreativa Zona Azul
AMINAT	Aminata - Évora Clube de Natação
CANSRM	Coral - Associação de Nadadores Salvadores de Reg.Monsaraz
CDAV	Clube Desportivo Aquático da Vidigueira
CFE	Clube de Futebol de Estremoz
CNGR	Clube de Natação de Grândola
CNLA	Clube de Natação do Litoral Alentejano
CRIRA	Centro Republicano de Instrução e Recreio Aljustrelense
GDRC	Grupo Desportivo e Recreativo Canaviais
GDRTCMM	Grupo Desportivo e Recreativo dos Trabalhadores da CMMora
GSC	Grândola Sports Club
NDCO	Núcleo Desportivo e Cultural de Odemira



ANALG - ASSOCIAÇÃO DE NATAÇÃO DO ALGARVE

SIGLA	CLUBE
ACDCBR	Associação Cultural e Desportiva Colégio Bernardette Romeira
ADMTG	Associação Desportiva Manuel Teixeira Gomes
CCDCML	CCD Trabalhadores da Câmara Municipal de Lagos
CFOA	Clube de Futebol "Os Armacenenses"
CNBE	Clube de Natação de Beja
CNFA	Clube Natação de Faro
CNGUA	Clube Náutico do Guadiana
CNL	CNL - Clube de Natação de Lagos
CNOL	Clube Natação de Olhão
CPL	Centro Popular de Lagoa
FCF	Futebol Clube de Ferreiras
GCNF	Ginásio Clube Naval de Faro
IDC	Imortal Desportivo Clube
LAC	Lagoa Académico Clube
LDC	Louletano Desportos Clube
O2 ADCP	O2 Associação Desportiva e Cultural de Portimão
PORTIN	Portinado - Associação Natação de Portimão
TNC	Tavira Natação Clube

ANC - ASSOCIAÇÃO DE NATAÇÃO DE COIMBRA

SIGLA	CLUBE
AAC	Associação Académica de Coimbra
ALN	Associação Louzan Natação
APCC	Associação de Paralisia Cerebral de Coimbra
ASSSCC	Associação de Solidariedade Social Sociedade Columbófila Cantanhedense
CAC	Condeixa Aqua Clube
CASPAE	Centro de Apoio Social e Pais e Amigos da Escola
CIM	Clube Infante de Montemor
CNAC	Clube Náutico Académico de Coimbra
CNMC	Clube Náutico de Miranda do Corvo
CPSPA	Casa do Povo de S. Pedro de Alva
FBSC	Fundação Beatriz Santos - Clube
GCF	Ginásio Clube Figueirense
GRVM	Grupo Recreativo "O Vigor da Mocidade"
INEDSEA	INEDS – Escola DAguA
JFP	Junta de Freguesia do Paião
UCE	União Clube Eirense



ANCNP - ASSOCIAÇÃO DE NATAÇÃO DO CENTRO NORTE DE PORTUGAL

SIGLA	CLUBE
ACADES	Associação CADES-Cooperação Artística, Desp. Educativa e Social
ACRTCMV	Clube Associação Cultural e Recreativa dos Trabalhadores CMVouzela
AEFDT	Associação de Educação Física e Desporto de Tondela
AEJ	Associação Estamos Juntos
APEEEJR	Associação de Pais Encarregados de Educação da Escola João Rocha
AVFC	Académico Viseu Futebol Clube
CACRCCD	Academia Cultural e Recreativa do Conselho de Castro de Aire
CAPGE	Associação Pais Amigos Crianças Gafanha da Encarnação
CCRC	Casal Comba Real Clube
CDCA	Clube Desportivo de Campinho
CDE	Clube Desportivo de Estarreja
CDF	Clube Desportivo Feirense
CGA	Clube Galitos de Aveiro
CJSA	Centro Juvenil Salesiano de Arouca
CNVA	Clube Natação de Vagos
CRM	Centro Recreativo Murtoense
CSAAXXI	Clube Sport Algés e Águeda XXI
FSPS	Associação Educação Física Desp.S.Pedro do Sul
FVCD	Feira Viva Cultura e Desporto, e.m.
GACNS	Gota d'Água - Clube de Natação Sincronizada
GDM	Grupo Desportivo Mealhada
HCM	Hóquei Clube da Mealhada
OSCN	OvarSincro - Clube de Natação
SCA	Sporting Clube de Aveiro
SCE	Sporting Clube de Espinho
UDCRS	União Desportiva Cultural Recreativa do Silveiro



ANDL - ASSOCIAÇÃO DE NATAÇÃO DO DISTRITO DE LEIRIA

SIGLA	CLUBE
ACRDL	Associação Cultural Recreativa Desportiva do Louriçal
ADBA	Associação Desportiva Cul. Rec. do Bairro dos Anjos
ADFE	Associação Desportiva da Ferraria
ADPM	Associação Desportiva Portomosense
BSCN	Benedita Sport Club Natação
CDIDJV	Clube Desportivo do Instituto D. João V
CNAL	Clube de Natação de Alcobaça
CNNZ	Clube Naval da Nazaré
CNPE	Clube Naval de Peniche
DNMG	Desportivo Náutico da Marinha Grande
IDV	Industrial Desportivo Vieirense
NDA	Núcleo de Formação Desportiva do Concelho de Ansião
NDAP	Núcleo Desporto Amador de Pombal
OC	Obidos Criativa E..M.
PIMP	Sociedade Instrução e Recreio Os Pimpões



ANDS - ASSOCIAÇÃO DE NATAÇÃO DO DISTRITO DE SANTARÉM

SIGLA	CLUBE
ABVM	Associação dos Bombeiros Voluntários de Minde
ADCM	Associação de Divulgação Cultural de Mora
AVQA	Associação Vinte Quilómetros de Almeirim
BUZIOS	Búzios, Associação de Nadadores Salvadores de Coruche
CCDSM	Centro Cult. e Desp. do Pessoal do Município Salvaterra de Magos
CDAА	Clube Desportivo Os Águias de Alpiarça
CLAC	Clube Lazer Aventura e Competição
CNAB	Clube Náutico de Abrantes
CNCA	Clube de Natação do Cartaxo
CNRM	Clube Natação de Rio Maior
CNTEJO	Clube de Natação do Tejo
CNTN	Clube de Natação de Torres Novas
JO	Juventude Ouriense
NSCG	Núcleo Sportinguista da do Concelho da Golegã
SCALAB	Scalabisport – Gestão de Equipamento e Actividades Desportivas EM
SCNS	Scalabiswim - Clube de Natação de Santarém
SFGP	Sociedade Filarmónica Gualdim Pais
SFUS	Sociedade Filarmónica União Samorense
VS	Viver Santarém - Soc. Cult.Desp. Turismo e Gestão Urbana EM SA



ANIC - ASSOCIAÇÃO DE NATAÇÃO DO INTERIOR CENTRO

SIGLA	CLUBE
ABPG	Clube Desp. e Recr. da Associação de Benef. Popular de Gouveira
AJV	Ajuval – Associação Juvenil de Valverde
ANAR	Associação de Natação Albicastrense "Os Redentoristas"
CCDPCMS	CCd Pessoas da Câmara Municipal da Sertã
CEN	Clube Elvense de Natação
CNFU	Clube de Natação do Fundão
CNG	Clube de Natação da Guarda
CNP	Clube de Natação de Portalegre
COG	Clube os Gavionenses
CPCV	Casa do Povo de Castelo de Vide
EFC	Eléctrico Futebol Clube
NSCPG	Núcleo Sporting Clube de Portugal do Gavião
PCC	Penta Clube da Covilhã
SCCM	Sporting Clube Campomaiorense
SCSab	Sporting Clube do Sabugal
SMEM	Sabugal Mais, EM



ANL - ASSOCIAÇÃO DE NATAÇÃO DE LISBOA

SIGLA	CLUBE
A72	Clube Arsenal 72 Desporto e Cultura
ABVE	Associação Bombeiros Voluntários Estoris
ACP	Atlético Clube de Portugal
ADO	Associação Desportiva de Oeiras
ADRCIMM	Associação Desport. Recr. Cultural Colégio Integrado Monte Maior
AEFDTV	Associação Ed. Física Desp. Torres Vedras
AEIST	Associação Estudantes do Instituto Superior Técnico
AEULCCD	Clube Cultural Desportivo Avançado EULx
AIRFA	Academia de Instrução Recreativa Familiar Almadense
ANAM	Associação Naval Amorense
ANE	CCD Associação de Nadadores dos Estoris
ANSE	Associação Náutica do Seixal
ASC	Alhandra Sporting Clube
CAD	Colégio do Amor de Deus
CCLV	Clube de Campismo Luz e Vida
CDOM	Clube Desportivo Olivais e Moscavide
CFB	Clube de Futebol Os Belenenses
CIRL	Clube de Instrução e Recreio do Laranjeiro
CL	Clube Lisnave
CMBCP	Clube Millenniumbcp
CNA	Clube Natação da Amadora
CNCVG	Clube de Natação do Colégio Vasco da Gama
CNMAL	Clube de Natação de Masters de Almada
CNMJ	Clube Natação do Montijo
CNN	Clube Nacional de Natação

ANL - ASSOCIAÇÃO DE NATAÇÃO DE LISBOA

SIGLA	CLUBE
CNS	Clube Naval Setubalense
COL	Clube Oriental de Lisboa
CPCD	Centro Popular Cultura e Desporto
EMDS	Escola Municipal de Desporto de Setúbal
ESJB	Centro Cult. Desp. Estrelas S. João de Brito
FSL	Fundação Salesianos de Lisboa
GCP	Ginásio Clube Português
GDSC	Grupo Dramático e Sportivo de Cascais
GDSE	Grupo Desportivo de Sesimbra
GDV	Grupo Desportivo de Vialonga
GESL	Gesloures - Gestão de Equipamentos Sociais, EM
JFA	Junta de Freguesia de Alcabideche
MGEPMO	Município - Gestão Equip. Património Município de Odivelas, EM
MHEAAM	Mothos – Associação de Apoio á Multideficiência
MO	Município de Odivelas
MSMA	Município Sobral de Monte Agraço
PDEM	Palmela Desporto E.M.
SAD	Sport Algés e Dafundo
SCP	Sporting Clube de Portugal
SFP	Sindicato Trab. Função Pub. Sul Açores
SFUAP	Sociedade Filarmónica União Artística Piedense
SLB	Sport Lisboa e Benfica
UAP	União Atlético Povoense



ANMAD - ASSOCIAÇÃO DE NATAÇÃO DA MADEIRA

SIGLA	CLUBE
ADC	Associação Desportiva da Camacha
ADM	Associação Desportiva de Machico
CDN	Clube Desportivo Nacional
CDSR	Clube Desportivo S.Roque
CDRS	Clube Desportivo Recreativo Santanense
CDUC	Clube Desportivo Unidos da Camacha
CEOL	Clube Escola "O Liceu"
CFA	Clube Futebol Andorinha
CNF	Clube Naval do Funchal
CNPS	Clube Naval Porto Santo
CSM	Clube Sport Marítimo
ICSC	Iate Clube de Santa Cruz
JACL	Juventude Atlântico Clube
LCM	Ludens Clube de Machico



ANMIN - ASSOCIAÇÃO DE NATAÇÃO DO MINHO

SIGLA	CLUBE
ADPB	Associação Desportiva de Ponte da Barca
CNAV	Clube Náutico de Arcos de Valdevez
EDL	Escola Desportiva Limiana
EDV	Escola Desportiva de Viana
EMDB	Empresa Municipal de Desporto de Barcelos
SCB	Sporting Clube de Braga
VIANA	Viana Natação Clube



ANNP - ASSOCIAÇÃO DE NATAÇÃO DO NORTE DE PORTUGAL

SIGLA	CLUBE
AACL	Amarantus Aquatic Club
ADADA	Associação de Desporto Adaptado do Porto
ADDEG	Associação Desenv. Desp. Cult. Educ. Gondomar
ADF	Associação Desportiva de Fafe
ADP	Associação Desportiva de Penafiel
APUVE	Associação dos Proprietários da Urbanização Vila de Este
CAP	Clube Aquático Pacense
CBCN	Celorico de Basto Clube de Natação
CDUP	Centro Desportivo Universitário do Porto
CEAT	Clube Estrelas Aquáticas da Trofa
CFP	Clube Fluvial Portuense
CFV	Clube Fluvial Vilacondense
CLAMAS	Colégio Liceal Santa Maria de Lamas
CLIP	CLIP - Colégio Luso-Internacional do Porto, S.A.
CNMAIA	Clube de Natação da Maia
CNPO	Clube Naval Povoense
CNV	Clube Natação de Valongo
CSB	Centro Social de Brito-Aquabrito
FCP	Futebol Clube do Porto
FOCA	Foca - Clube de Natação de Felgueiras
GCST	Ginásio Clube de Santo Tirso
GDNVNF	Grupo Desportivo Natação V. N. Famalicão
LSC	Leixões Sport Clube
LSXXI	Lousada Século XXI
SSCMP	Serviços Sociais Câmara Municipal Paredes
TLF	Tempo Livre Físical - CIPRL



ANNP - ASSOCIAÇÃO DE NATAÇÃO DO NORTE DE PORTUGAL

SIGLA	CLUBE
VSC	Vitória Sport Clube



ANRA - ASSOCIAÇÃO DE NATAÇÃO DA REGIÃO DOS AÇORES

SIGLA	CLUBE
AHBVPD	Associação Humanitária Bombeiros Voluntários de Ponta Delgada
CAFBDP	Clube de Actividade física dos Bombeiros de Ponta Delgada
CDBRG	Clube Desportivo dos Bombeiros da Ribeira Grande
CDEAP	CDEAP - Clube Desportivo Escolar de Água de Pau
CDEPG	CDEPG - Clube Desportivo Escolar de Ponta Garça
CDMA	Clube Desportivo "Os Marienses"
CNH	Clube Naval da Horta
CNPDL	Clube Naval de Ponta Delgada
CNPV	Clube Naval Praia da Vitória
CNRP	Clube Naval de Rabo de Peixe
NSIT	Núcleo Sportinguista da Ilha Terceira
TAC	Terceira Automóvel Clube



ARNN – ASSOCIAÇÃO REGIONAL DE NATAÇÃO DO NORDESTE

SIGLA	CLUBE
CAB	Clube Académico de Bragança
CNIN	Clube Natação Interior Norte
CNVR	Clube de Natação de Vila Real
ENB	ENB - Escola Natação de Bragança
FNC	FNC - Flavitus Natação Clube
GCVR	Ginásio Clube de Vila Real
NCC	Natação Clube de Chaves
SARNN	Seleccção da Associação Regional de Natação do Nordeste
SCM	Sport Clube de Mirandela
TLC	Triathlon Lamego Clube

3. LICENCIAMENTOS POR ASSOCIAÇÃO TERRITORIAL / CLUBE

NÚMERO DE LICENÇAS POR ASSOCIAÇÃO TERRITORIAL

	MASCULINOS											FEMININOS										
	NP	PA	NS	AA	NA	Mas	Esc	DIR	TÉC	ARB	Tot	NP	PA	NS	AA	NA	Mas	Esc	DIR	TÉC	ARB	Tot
ANALEN	172	56	0	47	0	16	618	22	77	17	407	147	1	36	24	0	12	1072	8	13	10	251
ANALG	373	70	0	143	9	79	1092	32	88	26	820	275	0	35	64	8	35	1502	12	31	33	493
ANC	276	86	0	43	8	28	361	30	102	60	633	289	1	8	34	12	23	421	13	13	50	443
ANCNP	428	24	0	40	29	52	1285	46	84	33	736	421	0	92	28	15	35	1492	23	16	48	678
ANDL	250	12	0	36	1	36	1840	19	53	36	443	218	0	14	17	0	18	2774	14	30	52	363
ANDS	273	8	0	18	0	9	486	26	96	41	471	212	2	24	7	0	0	603	11	35	44	335
ANIC	158	0	0	20	0	13	425	23	47	31	292	141	0	0	13	0	3	584	2	19	29	207
ANL	669	218	0	203	22	222	1044	96	271	71	1772	624	60	62	128	8	122	1104	35	67	69	1175
ANMAD	345	0	0	145	2	100	322	9	4	24	629	238	0	0	63	0	43	448	1	0	27	372
ANMIN	172	0	0	0	0	15	808	10	37	12	246	147	0	0	0	0	6	789	2	7	11	173
ANNP	822	540	0	35	33	185	4422	135	144	105	1999	628	146	55	15	18	102	5320	21	43	125	1153
ANRA	334	0	0	31	2	19	176	5	89	23	503	301	0	0	29	0	15	311	5	54	38	442
ARNN	95	0	0	36	0	8	751	7	25	8	179	82	0	0	22	0	8	1072	1	4	7	124
T GERAL	4367	1014	0	797	106	782	13630	460	1117	487	22760	3723	210	326	444	61	422	17201	148	332	543	23410

TOTAL LICENÇAS	46170
TOTAL DE PRATICANTES	43083

ÁRBITROS

	MASCULINOS						FEMININOS					
	NP	PA	NS	AA	NA	Tot	NP	PA	NS	AA	NA	Tot
ANALEN	10	4	-	2	1	17	5	1	4	-	-	10
ANALG	18	2	-	6	-	26	20	2	2	9	-	33
ANC	23	24	-	12	1	60	29	5	-	15	1	50
ANCNP	26	-	4	3	-	33	36	-	10	2	-	48
ANDL	25	-	-	11	-	36	37	-	-	15	-	52
ANDS	27	-	-	14	-	41	26	-	1	17	-	44
ANIC	20	-	-	11	-	31	19	-	-	10	-	29
ANL	32	29	6	4	-	71	40	6	19	4	-	69
ANMAD	13	-	-	11	-	24	14	-	-	12	1	27
ANMIN	10	-	-	2	-	12	8	-	-	3	-	11
ANNP	38	37	6	23	1	105	68	15	6	33	3	125
ANRA	23	-	-	-	-	23	38	-	-	-	-	38
ARNN	8	-	-	-	-	8	7	-	-	-	-	7
Total	273	96	16	99	3	487	347	29	42	120	5	543

NÚMERO DE PRATICANTES POR CATEGORIA

Natação Pura

	MASCULINOS										FEMININOS									
	PDD'S	CDB	CDA	IFB	IFA	JVB	JVA	JUN	SEN	Tot	PDD'S	CDB	CDA	IFB	IFA	JVB	JVA	JUN	SEN	Tot
ANALEN	4	51	20	12	23	15	16	10	21	172	4	47	20	17	18	13	8	8	12	147
ANALG	3	115	39	39	40	32	28	24	53	373	9	74	42	26	22	28	18	24	32	275
ANC	6	115	40	25	26	15	13	19	17	276	9	104	52	36	17	19	19	21	12	289
ANCNP	12	163	46	47	26	35	24	25	50	428	36	118	47	47	39	40	32	38	24	421
ANDL	1	85	27	24	32	12	15	26	28	250	2	81	34	29	15	20	9	16	12	218
ANDS	4	106	26	26	22	25	21	17	26	273	6	78	28	22	25	18	14	15	6	212
ANIC	4	51	18	19	15	11	8	20	12	158	1	37	22	21	12	18	13	14	3	141
ANL	2	260	77	64	52	48	62	104	-	669	1	208	82	70	67	57	35	50	54	624
ANMAD	13	116	27	25	19	15	16	26	88	345	21	66	26	26	25	19	11	11	33	238
ANMIN	1	71	17	12	16	15	13	18	9	172	2	52	26	12	13	9	12	15	6	147
ANNP	42	369	79	58	63	40	45	57	69	822	39	231	71	69	58	45	34	44	37	628
ANRA	47	147	30	26	24	14	11	11	24	334	51	109	32	28	14	22	13	21	11	301
ARNN	3	30	10	7	14	14	3	9	5	95	-	22	10	6	9	10	11	5	9	82
Total	142	1679	456	384	372	291	275	366	402	4367	181	1227	492	409	334	318	229	282	251	3723

Polo Aquático

	MASCULINOS									FEMININOS								
	MP	CAD B	CAD A	INF	JUV	JUN	SEN	Tot	MP	CAD B	CAD A	INF	JUV	JUN	SEN	Tot		
ANALEN	-	3	11	22	6	2	12	56	-	-	-	1	-	-	-	1		
ANALG	1	2	17	22	15	6	7	70	-	-	-	-	-	-	-	-		
ANC	2	9	13	18	16	3	25	86	-	1	-	-	-	-	-	1		
ANCNP	-	-	-	1	5	2	16	24	-	-	-	-	-	-	-	-		
ANDL	-	-	-	-	1	3	8	12	-	-	-	-	-	-	-	-		
ANDS	-	-	4	4	-	-	-	8	-	-	-	-	2	-	-	2		
ANIC	-	-	-	-	-	-	-	0	-	-	-	-	-	-	-	-		
ANL	3	22	32	42	26	22	71	218	-	11	6	7	8	6	22	60		
ANMAD	-	-	-	-	-	-	-	-	-	-	-	-	-	-	-	-		
ANMIN	-	-	-	-	-	-	-	-	-	-	-	-	-	-	-	-		
ANNP	21	70	87	101	82	50	129	540	7	7	30	40	13	14	35	146		
ANRA	-	-	-	-	-	-	-	-	-	-	-	-	-	-	-	-		
ARNN	-	-	-	-	-	-	-	-	-	-	-	-	-	-	-	-		
T GERAL	27	106	164	210	151	88	268	1014	7	19	36	48	23	20	57	210		

Águas Abertas

	MASCULINOS						FEMININOS				
	INFA	JUVB	JUVA	JUN	SEN	Tot	JUVB	JUVA	JUN	SEN	Tot
ANALEN	11	9	10	5	12	47	8	3	3	10	24
ANALG	32	29	24	22	36	143	19	15	17	13	64
ANC	10	8	8	10	7	43	11	8	10	5	34
ANCNP	5	4	7	3	21	40	9	8	7	4	28
ANDL	6	3	5	10	12	36	6	2	6	3	17
ANDS	1	5	1	1	10	18	1	3	2	1	7
ANIC	3	2	2	6	7	20	4	6	1	2	13
ANL	32	30	31	47	63	203	38	19	30	41	128
ANMAD	16	13	13	23	80	145	14	9	10	30	63
ANMIN	0	0	0	0	0	0	0	0	0	0	0
ANNP	9	5	6	4	11	35	3	2	2	8	15
ANRA	8	5	5	4	9	31	7	7	11	4	29
ARNN	12	10	2	7	5	36	9	5	1	7	22
T GERAL	145	123	114	142	273	797	129	87	100	128	444

Natação Sincronizada

	FEMININOS					
	EM	INF	JUV	JUN	SEN	Tot
ANALEN	-	13	12	6	5	36
ANALG	-	19	14	2	-	35
ANC	-	3	4	1	-	8
ANCNP	-	67	16	6	3	92
ANDL	-	12	1	-	1	14
ANDS	-	16	5	3	-	24
ANIC	-	-	-	-	-	0
ANL	-	29	13	17	3	62
ANMAD	-	-	-	-	-	-
ANMIN	-	-	-	-	-	-
ANNP	-	25	16	11	3	55
ANRA	-	-	-	-	-	-
ARNN	-	-	-	-	-	-
T GERAL	-	184	81	46	15	326

Masters

	MASCULINO	FEMININO
ANALEN	16	12
ANALG	79	35
ANC	28	23
ANCNP	52	35
ANDL	36	18
ANDS	9	0
ANIC	13	3
ANL	222	122
ANMAD	100	43
ANMIN	15	6
ANNP	185	102
ANRA	19	15
ARNN	8	8
T GERAL	782	422

Natação Adaptada

	MAS	FEM	TOTAL
ANALEN	-	-	-
ANALG	9	8	17
ANC	8	12	20
ANCNP	29	15	44
ANDL	1	-	1
ANDS	-	-	-
ANIC	-	-	-
ANL	22	8	30
ANMAD	2	-	2
ANMIN	-	-	-
ANNP	33	18	51
ANRA	2	-	2
ARNN	-	-	-
T GERAL	106	61	167

Escolas

	MASCULINO	FEMININO
ANALEN	618	1072
ANALG	1092	1502
ANC	361	421
ANCNP	1285	1492
ANDL	1840	2774
ANDS	486	603
ANIC	425	584
ANL	1044	1104
ANMAD	322	448
ANMIN	808	789
ANNP	4422	5320
ANRA	176	311
ARNN	751	1072
T GERAL	13630	17201

ANALEN - ASSOCIAÇÃO DE NATAÇÃO DO ALENTEJO

LICENCIAMENTOS DE ARBITRAGEM

	MASCULINOS						FEMININOS					
	NP	PA	NS	AA	NA	Tot	NP	PA	NS	AA	NA	Tot
ANALEN	10	4	-	2	1	17	5	1	4			10

NÚMERO DE LICENÇAS POR CLUBE

	MASCULINOS									FEMININOS								
	NP	PA	NS	AA	NA	MAS	DIR	TEC	Tot	NP	PA	NS	AA	NA	MAS	DIR	TEC	Tot
ACMN	17	-	-	10	-	1	-	6	34	16	-	-	5	-	-	-	-	21
ACRZA	12	-	-	-	-	-	1	10	23	19	-	-	-	-	-	-	-	19
AMINAT	45	19	-	12	-	-	8	18	102	23	1	36	4	-	5	4	13	86
CANRM	-	37	-	-	-	-	2	3	42	-	-	-	-	-	-	-	-	-
CDAV	-	-	-	-	-	-	-	6	6	-	-	-	-	-	-	-	-	-
CFE	18	-	-	8	-	3	3	11	43	12	-	-	3	-	-	-	-	15
CNGR	-	-	-	-	-	-	-	3	3	-	-	-	-	-	-	-	-	-
CNLA	27	-	-	17	-	12	6	5	67	28	-	-	7	-	5	1	-	41
CRIRA	19	-	-	-	-	-	-	3	22	15	-	-	-	-	-	-	-	15
GDRRC	16	-	-	-	-	-	-	1	17	-	-	-	-	-	-	-	-	-
GDRTCMM	5	-	-	-	-	-	1	4	10	9	-	-	-	-	-	-	-	9
GSC	3	-	-	-	-	-	1	5	9	13	-	-	4	-	-	1	-	18
INDALEN	-	-	-	-	-	-	-	-	-	1	-	-	1	-	1	-	-	3
NDCO	10	-	-	-	-	-	-	2	12	11	-	-	-	-	1	2	-	14
Total	172	56	-	47	-	16	22	77	390	147	1	36	24	0	12	8	13	241

Natação Pura

	MASCULINOS										FEMININOS									
	PDD'S	CDB	CDA	IFB	IFA	JVB	JVA	JUN	SEN	Tot	PDD'S	CDB	CDA	IFB	IFA	JUVB	JUVA	JUN	SEN	Tot
ACMN	-	3	2	-	3	1	5	3	-	17	-	4	2	1		2	2	4	1	16
ACRZA	3	5	1	2	1	-	-	-	-	12	4	7	3	2	2	-	-	-	-	19
AMINAT	-	15	10	2	4	5	3	3	3	45	-	10	3	2	4	3	-	-	1	23
CFE	-	4	3	3	4	1	2	1	-	18	-	4	1	3	1	2	-	1	-	12
CNLA	1	6	2	-	1	3	-	1	13	27	-	8	5	3	1	3	3	1	4	28
CRIRA	-	12	1	1	5	-	-	-	-	19	-	8	1		3	1	1	1	-	15
GDRRC	-	-	-	1	-	4	4	2	5	16	-	-	-	-	-	-	-	-	-	-
GDRTCMM	-	1	1	1	2	-	-	-	-	5	-	6	-	1	1	1	-	-	-	9
GSC	-	3	-	-	-	-	-	-	-	3	-	-	3	4	2	-	1	-	3	13
INDALEN	-	-	-	-	-	-	-	-	-	0	-	-	-	-	-	-	-	-	1	1
NDCO	-	2		2	3	1	2	-	-	10	-	-	2	1	4	1	1	1	1	11
Total	4	51	20	12	23	15	16	10	21	172	4	47	20	17	18	13	8	8	12	147

Pólo Aquático

	MASCULINOS								FEMININOS							
	PDD'S	CDB	CDA	INF	JUV	JUN	SEN	Tot	PDD'S	CDB	CDA	INF	JUV	JUN	SEN	Tot
AMINAT	-	2	9	8	-	-	-	19	-	-	-	1	-	-	-	1
CANRM	-	1	2	14	6	2	12	37	-	-	-	-	-	-	-	-
Total	-	3	11	22	6	2	12	56	-	-	-	1	-	-	-	1

Águas Abertas

	MASCULINOS						FEMININOS				
	INFA	JUVB	JUVA	JUN	SEN	Tot	JUV	JUV	JUN	SEN	Tot
ACMN	2	1	5	2	-	10	1	2	1	1	5
AMINAT	4	4	3	1	-	12	3	-	-	1	4
CFE	4	1	2	1	-	8	2	-	1	-	3
CNLA	1	3	-	1	12	17	2	-	1	4	7
GSC	-	-	-	-	-	-	-	1	-	3	4
INDALEN	-	-	-	-	-	-	-	-	-	1	1
Total	11	9	10	5	12	47	8	3	3	10	24

Natação Sincronizada

	FEMININOS					
	PDD'S	INF	JUV	JUN	SEN	Tot
AMINAT	-	13	12	6	5	36
Total	-	13	12	6	5	36

Escolas de Natação

	MAS	FEM
AMINAT	376	443
CFE	128	195
CNLA	35	45
CRIRA	68	96
GDRTCMM	11	2
Total	618	781

ANALG - ASSOCIAÇÃO DE NATAÇÃO DO ALGARVE

LICENCIAMENTOS DE ARBITRAGEM

	MASCULINOS						FEMININOS					
	NP	PA	NS	AA	NA	Tot	NP	PA	NS	AA	NA	Tot
ANALG	18	2	-	6	-	26	20	2	2	9	-	33

NÚMERO DE LICENÇAS POR CLUBE

	MASCULINOS									FEMININOS								
	NP	PA	NS	AA	NA	MAS	DIR	TEC	Tot	NP	PA	NS	AA	NA	MAS	DIR	TEC	Tot
ACDCBR	13	-	-	4	-	1	2	1	21	15	-	-	5	-	-	1	3	24
ADMTG	-	-	-	-	-	-	-	-	-	-	-	8	-	-	-	1	3	12
CCDCML	-	-	-	-	-	-	-	1	1	-	-	-	-	-	-	-	-	-
CFOA	15	-	-	10	-	6	-	2	33	15	-	-	6	-	3	-	-	24
CNBE	15	-	-	1	-	-	-	21	37	13	-	-	-	-	-	-	-	13
CNFA	29	-	-	12	-	6	6	1	54	16	-	-	8	2	2	3	-	31
CNGUA	20	-	-	3	-	1	-	-	24	18	-	-	-	-	-	-	1	19
CNL	24	-	-	7	-	6	2	1	40	26	-	-	11	-	2	1	-	40
CNOL	29	-	-	-	-	-	1	7	37	12	-	-	-	-	-	2	11	25
CPL	-	-	-	-	-	-	-	1	1	-	-	-	-	-	-	-	-	-
FCF	55	7	-	23	2	15	2	3	107	37	-	5	9	-	8	1	1	61
GCNF	7	-	-	3	-	-	-	-	10	8	-	-	1	-	-	1	1	11
IDC	-	-	-	-	-	-	-	4	4	-	-	-	-	-	-	-	-	-
INDALG	3	-	-	2	-	2	-	-	7	-	-	2	-	-	-	-	1	3
LAC	39	33	-	22	-	5	4	8	111	23	-	2	7	-	3	1	-	36
LDC	37	-	-	16	6	5	3	4	71	28	-	-	6	6	1	-	-	41
O2ADCP	4	-	-	1	1	8	-	4	18	2	-	-	1	-	4	-	-	7
PORTIN	62	30	-	39	-	24	5	23	183	36	-	18	10	-	12	1	6	83
TNC	21	-	-	-	-	-	7	7	35	26	-	-	-	-	-	-	4	30
Total	373	70	-	143	9	79	32	88	794	275	-	35	64	8	35	12	31	460

NÚMERO DE PRATICANTES POR CATEGORIA

Natação Pura

	MASCULINOS										FEMININOS									
	PDD'S	CDB	CDA	IFB	IFA	JVB	JVA	JUN	SEN	Tot	PDD'S	CDB	CDA	IFB	IFA	JUVB	JUVA	JUN	SEN	Tot
ACDCBR	-	2	3	2	2	1	1	1	1	13	1	4	-	2	-	-	5	1	2	15
CFOA	-	2	1	2	2	-	1	2	5	15	-	1	4	1	3	2	1	2	1	15
CNBE	-	11	-	-	-	2	1	1	-	15	-	4	2	1	2	1	1	2	-	13
CNFA	-	10	1	6	3	3	2	3	1	29	1	1	5	1	1	1	4	1	1	16
CNGUA	-	11	2	1	1	1	3	-	1	20	-	14	1	1	1	1	-	-	-	18
CNL	1	8	2	4	2	1	1	2	3	24	1	10	1	1	1	5	3	3	1	26
CNOL	-	16	2	1	3	1	3	1	2	29	-	2	2	1	2	1	-	1	3	12
FCF	2	17	5	3	4	3	5	3	13	55	5	7	11	1	2	4	1	2	4	37
GCNF	-	-	2	-	1	-	1	1	2	7	1	2	1	-	-	-	2	-	2	8
INDALG	-	1	-	-	-	-	-	2	-	3	-	-	-	-	-	-	-	-	-	-
LAC	-	5	6	5	8	8	6	-	1	39	-	7	4	2	3	1	1	2	3	23
LDC	-	12	4	5	5	6	1	3	1	37	-	12	4	4	-	4	-	1	3	28
O2ADCP	-	-	-	-	-	1	-	-	3	4	-	-	-	-	1	-	-	-	1	2
PORTIN	-	12	8	6	5	4	3	4	20	62	-	5	4	5	3	3	-	7	9	36
TNC	-	8	3	4	4	1	-	1	-	21	-	5	3	6	4	4	-	2	2	26
Total	3	115	39	39	40	32	28	24	53	373	9	74	42	26	22	28	18	24	32	275

Pólo Aquático

	MASCULINOS								FEMININOS							
	PDD'S	CDB	CDA	INF	JUV	JUN	SEN	Tot	PDD'S	CDB	CDA	INF	JUV	JUN	SEN	Tot
CNFA	-	-	-	-	-	-	-	-	-	-	-	-	-	-	-	-
FCF	-	-	-	-	5	-	2	7	-	-	-	-	-	-	-	-
LAC	1	1	9	16	6	-	-	33	-	-	-	-	-	-	-	-
PORTIN	-	1	8	6	4	6	5	30	-	-	-	-	-	-	-	-
Total	1	2	17	22	15	6	7	70	-	-	-	-	-	-	-	-

Águas Abertas

	MASCULINOS						FEMININOS				
	INFA	JUVB	JUVA	JUN	SEN	Tot	JUV	JUV	JUN	SEN	Tot
ACDCBR	1	1	1	-	1	4	-	4	-	1	5
CFOA	2	-	1	2	5	10	2	1	2	1	6
CNBE	-	-	-	-	1	1	-	-	-	-	-
CNFA	3	3	2	2	2	12	1	4	1	2	8
CNGUA	1	1	1	-	-	3	-	-	-	-	-
CNL	2	1	1	2	1	7	5	3	3	-	11
FCF	1	2	4	3	13	23	2	1	2	4	9
GCNF	1	-	1	-	1	3	-	1	-	-	1
INDALG	-	-	-	2	-	2	-	-	-	-	0
LAC	8	7	6	-	1	22	1	1	2	3	7
LDC	5	6	1	3	1	16	4	-	-	2	6
O2ADCP	-	1	-	-	-	1	1	-	-	-	1
PORTIN	8	7	6	8	10	39	3	-	7	-	10
Total	32	29	24	22	36	143	19	15	17	13	64

Natação Sincronizada

	FEMININOS					
	PDD'S	INF	JUV	JUN	SEN	Tot
ADMTG	-	4	4	-	-	8
FCF	-	1	4	-	-	5
INDALG	-	2	-	-	-	2
LAC	-	2	-	-	-	2
PORTIN	-	10	6	2	-	18
Total	-	19	14	2	-	35

Natação Adaptada

	MAS	FEM
CNFA	-	2
FCF	2	-
LDC	6	6
O2ADCP	1	-
Total	9	8

Escolas de Natação

	MAS	FEM
LDC	294	462
CNGUA	90	161
CNOL	11	9
PORTIN	536	717
CNBE	109	88
TNC	52	65
Total	1092	1502

ANC - ASSOCIAÇÃO DE NATAÇÃO DE COIMBRA

LICENCIAMENTOS DE ARBITRAGEM

	MASCULINOS						FEMININOS					
	NP	PA	NS	AA	NA	Tot	NP	PA	NS	AA	NA	Tot
ANC	23	24	-	12	1	60	29	5	-	15	1	50

NÚMERO DE LICENÇAS POR CLUBE

	MASCULINOS									FEMININOS								
	NP	PA	NS	AA	NA	MAS	DIR	TEC	Tot	NP	PA	NS	AA	NA	MAS	DIR	TEC	Tot
AAC	31	30	-	3	-	16	7	8	95	35	-	-	2	-	16	-	-	53
ALN	10	-	-	4	-	-	3	1	18	22	-	-	3	-	-	2	-	27
APCC	-	-	-	-	7	-	-	-	7	-	-	-	-	12	-	-	2	14
ASSSCC	25	-	-	2	-	2	2	35	66	22	-	-	1	-	1	-	-	24
CAC	22	9	-	8	-	-	1	5	45	13	-	-	1	-	1	-	-	15
CASPAE	18	-	-	-	-	-	-	5	23	11	-	-	-	-	-	-	1	12
CIM	13	-	-	-	-	-	-	-	13	18	-	-	-	-	-	-	1	19
CNAC	37	47	-	18	-	3	10	14	129	43	1	-	19	-	-	2	3	68
CNMC	19	-	-	8	1	-	1	8	37	17	-	-	8	-	-	-	-	25
CPSPA	13	-	-	-	-	-	-	3	16	9	-	-	-	-	-	1	3	13
FBSC	31	-	-	-	-	-	2	3	36	39	-	8	-	-	-	2	1	50
GCF	15	-	-	-	-	5	2	3	25	15	-	-	-	-	5	3	-	23
GRVM	16	-	-	-	-	-	2	9	27	7	-	-	-	-	-	1	2	10
INDANC	3	-	-	-	-	2	-	-	5	3	-	-	-	-	-	-	-	3
INEDSEA	2	-	-	-	-	-	-	1	3	7	-	-	-	-	-	1	-	8
JFP	14	-	-	-	-	-	-	2	16	16	-	-	-	-	-	-	-	16
UCE	7	-	-	-	-	-	-	5	12	12	-	-	-	-	-	1	-	13
Total	276	86	0	43	8	28	30	102	573	289	1	8	34	12	23	13	13	393

NÚMERO DE PRATICANTES POR CATEGORIA

Natação Pura

	MASCULINOS										FEMININOS									
	PDD'S	CDB	CDA	IFB	IFA	JVB	JVA	JUN	SEN	Tot	PDD'S	CDB	CDA	IFB	IFA	JUVB	JUVA	JUN	SEN	Tot
AAC	-	6	2	4	5	3	2	1	8	31	-	11	1	4	3	5	4	4	3	35
ALN	-	4	2	-	1	1	1	1	-	10	1	8	6	4	-	-	-	2	-	22
ASSSCC	1	13	3	2	-	1	2	3	-	25	2	11	3	-	-	-	2	2	2	22
CAC	-	5	4	3	4	2	2	-	2	22	-	3	3	4	-	-	-	1	-	13
CASPAE	1	15	2	-	-	-	-	-	-	18	1	7	1	2	-	-	-	-	-	11
CIM	-	8	2	2	1	-	-	-	-	13	-	13	3	2	-	-	-	-	-	18
CNAC	-	9	6	3	4	1	2	8	4	37	1	9	11	3	-	6	3	6	4	43
CNMC	-	7	2	1	3	4	1	1	-	19	-	5	2	2	-	4	3	1	-	17
CPSPA	2	6	1	3	-	-	1	-	-	13	2	1	3	1	-	-	-	1	1	9
FBSC	1	17	5	2	2	-	-	2	2	31	1	22	4	5	4	-	2	-	1	39
GCF	-	6	2	3	1	-	2	-	1	15	-	2	4	-	-	1	4	2	-	15
GRVM	-	9	2	-	-	-	-	-	-	16	-	2	1	-	-	2	-	1	1	7
INDANC	-	1	-	1	-	-	-	1	-	3	-	2	1	-	-	-	-	-	-	3
INEDSEA	-	1	1	-	-	-	-	-	-	2	-	2	4	1	-	-	-	-	-	7
JFP	-	5	5	-	-	1	-	2	-	14	-	2	4	5	2	-	2	1	-	16
UCE	-	3	1	1	-	2	-	-	-	7	1	4	1	3	2	-	1	-	-	12
Total	6	115	40	25	26	15	13	19	17	276	9	104	52	36	17	19	19	21	12	289

Pólo Aquático

	MASCULINOS								FEMININOS							
	PDD'S	CDB	CDA	INF	JUV	JUN	SEN	Tot	PDD'S	CDB	CDA	INF	JUV	JUN	SEN	Tot
AAC	-	-	1	6	8	1	14	30	-	-	-	-	-	-	-	-
CAC	-	2	5	2	-	-	-	9	-	-	-	-	-	-	-	-
CNAC	2	7	7	10	8	2	11	47	-	1	-	-	-	-	-	1
Total	2	9	13	18	16	3	25	86	-	-	-	-	-	-	-	1

Águas Abertas

	MASCULINOS						FEMININOS				
	INFA	JUVB	JUVA	JUN	SEN	Tot	JUV	JUV	JUN	SEN	Tot
AAC	-	1	1	-	1	3	-	2	-	-	2
ALN	1	1	1	1	-	4	1	-	2	-	3
ASSSCC	-	-	1	1	-	2	-	-	-	1	1
CAC	3	1	2	-	2	8	-	-	1	-	1
CNAC	3	1	2	8	4	18	6	3	6	4	19
CNMC	3	4	1	-	-	8	4	3	1	-	8
Total	10	8	8	10	7	43	11	8	10	5	34

Natação Sincronizada

	FEMININOS					
	PDD'S	INF	JUV	JUN	SEN	Tot
FBSC	-	3	4	1	-	8
Total	-	3	4	1	-	8

Natação Adaptada

	MAS	FEM
APCC	7	12
CNMC	1	
Total	8	12

Escolas de Natação

	MAS	FEM
AAC	13	11
ASSSCC	1	-
CASPAE	2	3
CDP	26	45
ALN	23	20
CPSPA	8	8
GCF	80	100
GRVM	204	226
INESEA	3	6
UCE	1	2
Total	361	421

ANCNP - ASSOCIAÇÃO DE NATAÇÃO DO CENTRO NORTE DE PORTUGAL

LICENCIAMENTOS DE ARBITRAGEM

	MASCULINOS						FEMININOS					
	NP	PA	NS	AA	NA	Tot	NP	PA	NS	AA	NA	Tot
ANCNP	26	-	4	3	-	33	36	-	10	2	-	48

NÚMERO DE LICENÇAS POR CLUBE

	MASCULINOS									FEMININOS								
	NP	PA	NS	AA	NA	MAS	DIR	TEC	Tot	NP	PA	NS	AA	NA	MAS	DIR	TEC	Tot
ACADES	-	-	-	-	-	-	-	2	2	-	-	-	-	-	-	-	-	-
ACRCCV	5	-	-	-	-	-	2	1	8	7	-	-	-	-	-	-	-	7
AEFDT	14	-	-	-	-	-	2	2	18	15	-	-	-	-	-	-	-	15
AEJ	21	-	-	-	-	-	1	20	42	26	-	-	-	-	-	-	-	26
APEEJR	-	-	-	-	-	-	-	-	-	-	-	-	-	-	-	-	-	-
AVFC	65	-	-	1	-	-	3	2	71	35	-	-	2	-	2	2	1	42
CACRCCD	15	-	-	-	-	-	1	1	17	11	-	-	-	-	-	2	1	14
CAPGE	22	-	-	-	-	-	-	8	30	26	-	-	-	-	-	-	-	26
CCRC	-	-	-	-	-	-	-	1	1	-	-	-	-	-	-	-	-	0
CDCA	14	-	-	-	-	-	-	-	14	14	-	-	1	-	-	1	-	16
CDE	28	-	-	1	-	1	3	2	35	37	-	-	-	-	-	3	-	40
CDF	35	-	-	2	-	4	2	9	52	20	-	-	-	-	1	1	-	22
CGA	46	-	-	12	-	30	5	5	98	68	-	-	6	-	14	1	1	90
CJSA	23	-	-	13	2	1	1	2	42	18	-	-	5	-	1	-	-	24
CNVA	12	-	-	-	-	-	2	2	16	21	-	-	-	-	-	-	-	21
CRM	-	-	-	-	-	-	-	-	-	-	-	23	-	-	-	3	1	27
CSAAXXI	14	-	-	6	-	4	4	2	30	35	-	-	13	-	5	1	1	55
FSPS	8	-	-	4	-	-	1	6	19	4	-	-	1	-	-	-	-	5
FVCD	10	-	-	-	10	-	3	1	24	5	-	-	-	5	-	-	3	13
GACNS	-	-	-	-	-	-	-	-	0	-	-	-	-	-	-	-	1	1
GDM	-	-	-	-	-	-	-	2	2	-	-	-	-	-	-	-	-	-
HCM	16	-	-	-	-	4	4	3	27	11	-	-	-	-	3	2	2	18
INDACNP	1	-	-	-	-	1	-	-	2	-	-	-	-	-	-	-	-	-
OSCN	-	-	-	-	-	-	-	-	-	-	-	36	-	-	-	5	4	45
SCA	27	-	-	1	12	6	2	11	59	34	-	-	-	4	9	-	-	47
SCE	48	24	-	-	5	1	10	2	90	30	-	33	-	6	-	2	1	72
UDCRS	4	-	-	-	-	-	-	-	4	4	-	-	-	-	-	-	-	4
Total	428	24	-	40	29	52	46	84	703	421	-	92	28	15	35	23	16	630

NÚMERO DE PRATICANTES POR CATEGORIA

Natação Pura

	MASCULINOS										FEMININOS									
	PDD'S	CDB	CDA	IFB	IFA	JVB	JVA	JUN	SEN	Tot	PDD'S	CDB	CDA	IFB	IFA	JUVB	JUVA	JUN	SEN	Tot
ACRCCV	-	3	1	-	1	-	-	-	-	5	-	4	1	1	-	-	1	-	-	7
AEFDT	-	5	3	-	2	1	1	1	1	14	-	2	4	2	1	3	2	1	-	15
AEJ	-	4	6	4	1	4	1	1	-	21	1	3	6	4	3	4	2	1	2	26
AVFC	3	24	8	10	6	5	3	1	5	65	4	9	1	5	5	2	3	3	3	35
CACRCCD	-	4	4	2	-	3	2	-	-	15	-	6	-	1	-	1	-	1	2	11
CAPGE	-	6	1	4	4	3	-	1	3	22	1	4	3	2	4	4	4	2	2	26
CDCA	1	2	1	3	-	2	4	-	1	14	1	4	1	2	3	2	-	1	-	14
CDE	-	10	2	5	1	2	1	3	4	28	-	8	6	5	3	5	2	3	5	37
CDF	-	10	5	4	1	2	1	4	8	35	-	2	3	3	2	3	1	5	1	20

	MASCULINOS										FEMININOS									
	PDD'S	CDB	CDA	IFB	IFA	JVB	JVA	JUN	SEN	Tot	PDD'S	CDB	CDA	IFB	IFA	JUVB	JUVA	JUN	SEN	Tot
CGA	4	25	2	3	4	2	1	-	5	46	21	25	5	4	6	3	2	1	1	68
CJSA	-	8	-	1	-	2	4	2	6	23	-	3	1	8	1	-	3	2	-	18
CNVA	-	6	1	-	1	-	-	1	3	12	1	11	1	1	1	2	2	2	-	21
CSAAXXI	-	3	2	2	1	1	2	-	3	14	-	9	5	3	5	4	3	4	2	35
FSPS	-	1	1	-	1	-	2	1	2	8	-	1	-	-	-	1	-	2	-	4
FVCD	-	-	-	-	1	2	-	2	5	10	-	-	-	-	-	1	-	2	2	5
HCM	-	7	5	1	-	3	-	-	-	16	-	3	2	1	1	2	1	-	1	11
INDACNP	-	-	-	1	-	-	-	-	-	1	-	-	-	-	-	-	-	-	-	-
SCA	-	14	2	3	1	1	-	4	2	27	-	15	4	5	1	2	3	3	1	34
SCE	4	27	2	4	1	2	2	4	2	48	7	9	3	-	2	-	3	4	2	30
UDCRS	-	4	-	-	-	-	-	-	-	4	-	-	1	-	1	1	-	1	-	4
Total	12	163	46	47	26	35	24	25	50	428	36	118	47	47	39	40	32	38	24	421

Pólo Aquático

	MASCULINOS								FEMININOS							
	PDD'S	CDB	CDA	INF	JUV	JUN	SEN	Tot	PDD'S	CDB	CDA	INF	JUV	JUN	SEN	Tot
SCE	-	-	-	1	5	2	16	24	-	-	-	-	-	-	-	-
Total	-	-	-	1	5	2	16	24	-	-	-	-	-	-	-	-

Águas Abertas

	MASCULINOS						FEMININOS				
	INFA	JUVB	JUVA	JUN	SEN	Tot	JUV	JUV	JUN	SEN	Tot
AVFC	-	-	-	-	1	1	-	-	1	1	2
CDCA	-	-	-	-	-	-	1	-	-	-	1
CDE	-	-	-	-	1	1	-	-	-	-	-
CDF	-	-	-	-	2	2	-	-	-	-	-
CGA	4	2	1	-	5	12	3	2	-	1	6
CJSA	-	2	3	2	6	13	-	3	2	-	5
CSAAXXI	1	-	2	-	3	6	4	3	4	2	13
FSPS	-	-	1	1	2	4	1	-	-	-	1
SCA	-	-	-	-	1	1	-	-	-	-	-
Total	5	4	7	3	21	40	9	8	7	4	28

Natação Sincronizada

	FEMININOS					
	PDD'S	INF	JUV	JUN	SEN	Tot
CRM	-	21	1	1	-	23
OSCN	-	25	8	3	-	36
SCE	-	21	7	2	3	33
Total	-	67	16	6	3	92



Natação Adaptada

	MAS	FEM
CJSA	2	-
FVCD	10	5
SCA	12	4
SCE	5	6
Total	29	15

Escolas de Natação

	MAS	FEM
CNVA	316	455
CGA	337	319
ACCN	15	11
CSAAXXI	9	4
SCA	608	703
Total	1285	1492

ANDL - ASSOCIAÇÃO DE NATAÇÃO DO DISTRITO DE LEIRIA

LICENCIAMENTOS DE ARBITRAGEM

	MASCULINOS						FEMININOS					
	NP	PA	NS	AA	NA	Tot	NP	PA	NS	AA	NA	Tot
ANDL	25	-	-	11	-	36	37	-	-	15	-	52

NÚMERO DE LICENÇAS POR CLUBE

	MASCULINOS									FEMININOS								
	NP	PA	NS	AA	NA	MAS	DIR	TEC	Tot	NP	PA	NS	AA	NA	MAS	DIR	TEC	Tot
ACRDL	-	-	-	-	-	-	-	-	-	-	-	-	-	-	-	-	-	-
ADBA	44	-	-	-	1	2	1	4	52	45	-	13	-	-	-	1	16	75
ADFE	-	12	-	-	-	-	1	1	14	-	-	-	-	-	-	-	-	-
ADPM	10	-	-	-	-	-	1	-	11	10	-	-	-	-	-	-	-	10
BSCN	18	-	-	13	-	8	3	2	44	17	-	-	6	-	4	2	-	29
CDIDJV	-	-	-	-	-	-	-	-	-	-	-	-	-	-	-	-	-	-
CNAL	29	-	-	15	-	3	3	3	53	21	-	-	7	-	2	1	1	32
CNNZ	16	-	-	5	-	2	-	8	31	10	-	-	1	-	-	-	-	11
CNPE	9	-	-	-	-	1	-	-	10	8	-	1	-	-	-	2	3	14
DNMG	45	-	-	-	-	4	3	7	59	37	-	-	-	-	1	1	2	41
IDV	9	-	-	-	-	-	2	1	12	12	-	-	-	-	-	2	-	14
INDADL	1	-	-	-	-	1	-	1	3	1	-	-	-	-	-	-	-	1
NDA	19	-	-	-	-	-	-	-	19	17	-	-	-	-	-	1	5	23
NDAP	22	-	-	-	-	2	3	14	41	14	-	-	1	-	3	4	3	25
OC	7	-	-	-	-	-	-	8	15	2	-	-	-	-	-	-	-	2
PIMP	21	-	-	3	-	13	2	4	43	24	-	-	2	-	8	-	-	34
Total	250	12	-	36	1	36	19	53	407	218	-	14	17	-	18	14	30	311

NÚMERO DE PRATICANTES POR CATEGORIA

Natação Pura

	MASCULINOS										FEMININOS									
	PDD'S	CDB	CDA	IFB	IFA	JVB	JVA	JUN	SEN	Tot	PDD'S	CDB	CDA	IFB	IFA	JUVB	JUVA	JUN	SEN	Tot
ADBA	-	17	5	2	8	1	3	4	4	44	-	25	9	4	1	3	1	1	1	45
ADPM	1	4	-	1	-	1	1	2	-	10	-	-	3	1	1	3	1	1	-	10
BSCN	-	1	-	2	4	-	2	2	7	18	-	2	1	4	3	1	1	3	2	17
CNAL	-	3	4	6	1	-	4	6	5	29	-	5	2	5	2	4	1	2	-	21
CNNZ	-	8	2	1	-	3	-	1	1	16	1	5	2	1	-	1	-	-	-	10
CNPE	-	3	5	1	-	-	-	-	-	9	1	7	-	-	-	-	-	-	-	8
DNMG	-	22	5	3	3	3	3	2	4	45	-	15	5	5	1	5	2	2	2	37
IDV	-	2	-	-	2	4	-	1	-	9	-	3	2	1	2	1	1	2	-	12
INDADL	-	-	-	1	-	-	-	-	-	1	-	-	-	1	-	-	-	-	-	1
NDA	-	10	2	1	4	-	-	2	-	19	-	7	5	1	4	-	-	-	-	17
NDAP	-	7	2	2	5	-	-	3	3	22	-	3	-	2	1	1	-	3	4	14
OC	-	4	2	1	-	-	-	-	-	7	-	2	-	-	-	-	-	-	-	2
PIMP	-	4	-	3	5	-	2	3	4	21	-	7	5	4	-	1	2	2	3	24
Total	1	85	27	24	32	12	15	26	28	250	2	81	34	29	15	20	9	16	12	218

Pólo Aquático

	MASCULINOS								FEMININOS							
	PDD'S	CDB	CDA	INF	JUV	JUN	SEN	Tot	PDD'S	CDB	CDA	INF	JUV	JUN	SEN	Tot
ADFE	-	-	-	-	1	3	8	12	-	-	-	-	-	-	-	-
Total	-	-	-	-	1	3	8	12	-	-	-	-	-	-	-	-

Águas Abertas

	MASCULINOS						FEMININOS				
	INFA	JUVB	JUVA	JUN	SEN	Tot	JUV	JUV	JUN	SEN	Tot
BSCN	4	-	2	2	5	13	1	1	3	1	6
CNAL	1	-	3	6	5	15	4	1	2	-	7
CNNZ	-	3	-	1	1	5	1	-	-	-	1
CNPE	-	-	-	-	-	-	-	-	-	-	-
NDAP	-	-	-	-	-	-	-	-	-	1	1
PIMP	1	-	-	1	1	3	-	-	1	1	2
Total	6	3	5	10	12	36	6	2	6	3	17

Natação Sincronizada

	FEMININOS					
	PDD'S	INF	JUV	JUN	SEN	Tot
ADBA	-	11	1	-	1	13
CNPE	-	1	-	-	-	1
Total	-	12	1	-	1	14

Natação Adaptada

	MAS	FEM
ADBA	1	-
Total	1	-

Escolas de Natação

	MAS	FEM
CMP	381	529
MNCM	153	170
BSCN	7	9
Município Ansiao	322	518
ACRDL	109	154
IDV	155	277
PIMP	98	125
NDAP	304	524
DNMG	253	371
Ginásio Lourical	2	8
CNAL	56	89
Total	1840	2774

ANDS - ASSOCIAÇÃO DE NATAÇÃO DO DISTRITO DE SANTARÉM

LICENCIAMENTOS DE ARBITRAGEM

	MASCULINOS						FEMININOS					
	NP	PA	NS	AA	NA	Tot	NP	PA	NS	AA	NA	Tot
ANDS	27	-	-	14	-	41	26	-	1	17	-	44

NÚMERO DE LICENÇAS POR CLUBE

	MASCULINOS									FEMININOS								
	NP	PA	NS	AA	NA	MAS	DIR	TEC	Tot	NP	PA	NS	AA	NA	MAS	DIR	TEC	Tot
ABVM	-	-	-	-	-	-	-	-	-	-	-	-	-	-	-	-	-	-
ADCM	-	-	-	-	-	-	-	4	4	-	-	-	-	-	-	-	-	-
AVQA	19	-	-	-	-	-	2	3	24	26	-	12	-	-	-	1	7	46
BUZIOS	23	8	-	2	-	-	2	4	39	23	2	10	-	-	-	-	3	38
CCDSM	16	-	-	2	-	1	1	4	24	9	-	-	1	-	-	2	-	12
CDA	-	-	-	-	-	-	-	-	-	-	-	-	-	-	-	-	1	1
CLAC	36	-	-	-	-	-	8	17	61	24	-	2	-	-	-	-	17	43
CNAB	13	-	-	1	-	-	1	5	20	18	-	-	-	-	-	1	-	19
CNCA	9	-	-	5	-	3	1	8	26	9	-	-	3	-	-	-	-	12
CNRM	17	-	-	-	-	-	-	3	20	12	-	-	-	-	-	-	-	12
CNTEJO	17	-	-	-	-	1	1	4	23	9	-	-	1	-	-	2	-	12
CNTN	39	-	-	-	-	-	4	8	51	32	-	-	-	-	-	-	-	32
INDADS	1	-	-	-	-	-	-	-	1	-	-	-	-	-	-	-	-	0
JO	23	-	-	-	-	-	-	-	23	9	-	-	-	-	-	-	-	9
NSCG	4	-	-	-	-	-	1	1	6	1	-	-	-	-	-	1	-	2
SCALAB	-	-	-	-	-	-	-	7	7	-	-	-	-	-	-	-	-	-
SCNS	12	-	-	5	-	4	3	2	26	5	-	-	2	-	-	1	-	8
SFGP	23	-	-	3	-	-	1	7	34	22	-	-	-	-	-	2	2	26
SFUS	13	-	-	-	-	-	-	14	27	8	-	-	-	-	-	1	5	14
VS	8	-	-	-	-	-	1	5	14	5	-	-	-	-	-	-	-	5
Total	273	8	0	18	0	9	26	96	430	212	2	24	7	-	-	11	35	291

NÚMERO DE PRATICANTES POR CATEGORIA

Natação Pura

	MASCULINOS										FEMININOS									
	PDD'S	CDB	CDA	IFB	IFA	JVB	JVA	JUN	SEN	Tot	PDD'S	CDB	CDA	IFB	IFA	JUVB	JUVA	JUN	SEN	Tot
AVQA	-	10	-	4	-	4	1	-	-	19	1	13	2	2	2	3	2	-	1	26
BUZIOS	-	8	-	2	5	3	1	1	3	23	-	10	-	1	4	5	-	3	-	23
CCDSM	-	9	2	-	1	1	1	1	1	16	-	6	-	-	-	-	-	3	-	9
CLAC	-	15	2	4	5	1	1	2	6	36	1	7	4	4	1	1	3	1	2	24
CNAB	-	3	2	1	-	-	1	4	2	13	-	8	1	2	1	-	3	3	-	18
CNCA	-	2	-	2	-	1	1	1	2	9	-	4	2	-	-	-	1	1	1	9
CNRM	-	6	1	3	1	1	1	4	-	17	-	1	4	3	1	1	1	-	1	12
CNTEJO	-	6	3	3	1	1	-	1	2	17	-	-	2	1	3	1	2	-	-	9
CNTN	2	16	4	5	4	1	3	1	3	39	2	10	4	5	9	-	-	1	1	32
INDADS	-	-	-	-	-	-	-	-	1	1	-	-	-	-	-	-	-	-	-	-
JO	2	9	2	-	3	4	3	-	-	23	2	3	1	1	-	1	1	-	-	9
NSCG	-	-	-	-	-	2	1	1	-	4	-	-	-	-	-	1	-	-	-	1
SCNS	-	-	3	2	-	1	-	-	6	12	-	-	1	-	1	2	1	-	-	5
SFGP	-	13	3	-	2	3	1	1	-	23	-	8	6	1	3	1	-	3	-	22
SFUS	-	1	4	-	-	2	6	-	-	13	-	3	1	2	-	2	-	-	-	8
VS	-	8	-	-	-	-	-	-	-	8	-	5	-	-	-	-	-	-	-	5
Total	4	106	26	26	22	25	21	17	26	273	6	78	28	22	25	18	14	15	6	212

Pólo Aquático

	MASCULINOS								FEMININOS							
	PDD'S	CDB	CDA	INF	JUV	JUN	SEN	Tot	PDD'S	CDB	CDA	INF	JUV	JUN	SEN	Tot
BUZIOS	-	-	4	4	-	-	-	8	-	-	-	-	2	-	-	2
Total	-	-	4	4	-	-	-	8	-	-	-	-	2	-	-	2

Águas Abertas

	MASCULINOS						FEMININOS				
	INFA	JUVB	JUVA	JUN	SEN	Tot	JUV	JUV	JUN	SEN	Tot
BUZIOS	-	-	-	-	2	2	-	-	-	-	-
CCDSM	1	-	-	-	1	2	-	-	1	-	1
CNAB	-	-	-	-	1	1	-	-	-	-	-
CNCA	-	1	1	1	2	5	-	1	1	1	3
CNTEJO	-	-	-	-	-	-	-	1	-	-	1
SCNS	-	1	-	-	4	5	1	1	-	-	2
SFGP	-	3	-	-	-	3	-	-	-	-	-
Total	1	5	1	1	10	18	1	3	2	1	7

Natação Sincronizada

	FEMININOS					
	PDD'S	INF	JUV	JUN	SEN	Tot
AVQA	-	9	2	1	-	12
BUZIOS	-	6	2	2	-	10
CLAC	-	1	1	-	-	2
Total	-	16	5	3	-	24
Total	-	26	12	3	-	41

Escolas de Natação

	MAS	FEM
JO	65	65
Camara Golega	234	332
CCDSM	93	117
SFUS	36	45
CNCA	56	44
Total	486	603

ANIC - ASSOCIAÇÃO DE NATAÇÃO DO INTERIOR CENTRO

LICENCIAMENTOS DE ARBITRAGEM

	MASCULINOS						FEMININOS					
	NP	PA	NS	AA	NA	Tot	NP	PA	NS	AA	NA	Tot
ANIC	20	-	-	11	-	31	19	-	-	10	-	29

NÚMERO DE LICENÇAS POR CLUBE

	MASCULINOS									FEMININOS								
	NP	PA	NS	AA	NA	MAS	DIR	TEC	Tot	NP	PA	NS	AA	NA	MAS	DIR	TEC	Tot
ABPG	7	-	-	5	-	1	2	14	29	3	-	-	2	-	-	1	-	6
AJV	-	-	-	-	-	-	-	1	1	-	-	-	-	-	-	-	-	-
ANAR	14	-	-	-	-	-	1	1	16	19	-	-	-	-	-	1	-	20
CCDPCMS	19	-	-	-	-	-	2	1	22	18	-	-	-	-	-	-	-	18
CEN	22	-	-	-	-	4	4	-	30	18	-	-	-	-	-	-	18	36
CNFU	19	-	-	-	-	-	-	7	26	18	-	-	-	-	-	-	-	-
CNG	15	-	-	1	-	2	2	2	22	14	-	-	5	-	2	-	-	21
CNP	14	-	-	-	-	-	6	3	23	15	-	-	-	-	-	-	-	15
COG	-	-	-	-	-	-	-	1	1	-	-	-	-	-	-	-	-	-
CPCV	5	-	-	-	-	-	-	-	5	2	-	-	-	-	-	-	-	2
EFC	18	-	-	6	-	3	2	-	29	9	-	-	3	-	-	-	1	13
INDAIC	3	-	-	-	-	1	-	-	4	-	-	-	-	-	-	-	-	-
NSCPG	-	-	-	-	-	2	1	1	4	-	-	-	-	-	-	-	-	-
PCC	1	-	-	2	-	-	-	11	14	3	-	-	-	-	-	-	-	3
SCCM	16	-	-	6	-	-	2	-	24	12	-	-	3	-	1	-	-	16
SCSAB	5	-	-	-	-	-	1	3	9	10	-	-	-	-	-	-	-	10
SMEM	-	-	-	-	-	-	-	2	2	-	-	-	-	-	-	-	-	-
Total	158	-	-	20	-	13	23	47	261	141	-	-	13	-	3	2	19	178

NÚMERO DE PRATICANTES POR CATEGORIA

Natação Pura

	MASCULINOS										FEMININOS									
	PDD'S	CDB	CDA	IFB	IFA	JVB	JVA	JUN	SEN	Tot	PDD'S	CDB	CDA	IFB	IFA	JUVB	JUVA	JUN	SEN	Tot
ABPG	-	-	-	2	-	-	-	1	4	7	-	-	-	1	-	-	2	-	-	3
ANAR	-	3	3	-	1	1	2	3	1	14	-	4	2	4	-	4	1	4	-	19
CCDPCMS	-	7	2	1	5	1	-	3	-	-	-	-	-	1	3	2	2	2	-	18
CEN	1	8	3	3	2	1	-	2	2	22	-	9	1	2	2	2	-	-	-	-
CNFU	-	9	3	1	1	3	-	2	-	19	-	8	1	3	2	2	2	-	-	-
CNG	-	5	2	3	-	-	1	3	1	15	-	2	1	4	2	1	2	1	1	14
CNP	-	6	3	-	-	2	2	-	-	-	-	-	3	2	-	-	-	5	-	-
CPCV	-	2	1	2	-	-	-	-	-	5	-	1	1	-	-	-	-	-	-	2
EFC	3	6	-	3	-	1	2	2	1	18	1	1	2	-	-	2	1	-	-	-
INDAIC	-	-	-	-	-	-	-	1	2	3	-	-	-	-	-	-	-	-	-	-
NSCPG	-	-	-	-	-	-	-	-	-	-	-	-	-	-	-	-	-	-	-	-
PCC	-	-	-	-	-	-	-	1	-	-	-	-	-	1	-	-	-	-	-	3
SCCM	-	4	1	3	3	2	1	2	-	-	-	-	-	1	2	3	1	-	-	12
SCSAB	-	1	-	-	-	-	-	-	-	5	-	-	-	-	-	2	2	-	-	10
Total	4	51	18	19	15	11	8	20	12	158	1	37	22	21	12	18	13	14	3	141



Águas Abertas

	MASCULINOS						FEMININOS				
	INFA	JUVB	JUVA	JUN	SEN	Tot	JUV	JUV	JUN	SEN	Tot
ABPG	-	-	-	1	4	5	-	2	-	-	2
CNG	-	-	-	1	-	1	1	2	1	1	5
EFC	-	1	2	2	1	6	1	1	-	1	3
PCC	-	-	-	-	2	2	-	-	-	-	-
SCCM	3	1	-	2	-	6	2	1	-	-	3
Total	3	2	2	6	7	20	4	6	1	2	13

Escolas de Natação

	MAS	FEM
CEN	41	60
MG	321	448
CNP	59	71
NSCPG	4	5
Total	425	584

ANL - ASSOCIAÇÃO DE NATAÇÃO DE LISBOA

LICENCIAMENTOS DE ARBITRAGEM

	MASCULINOS						FEMININOS					
	NP	PA	NS	AA	NA	Tot	NP	PA	NS	AA	NA	Tot
ANL	32	29	6	4	-	71	40	6	19	4	-	69

NÚMERO DE LICENÇAS POR CLUBE

	MASCULINOS									FEMININOS								
	NP	PA	NS	AA	NA	MAS	DIR	TEC	Tot	NP	PA	NS	AA	NA	MAS	DIR	TEC	Tot
A72	-	-	-	-	-	-	1	5	6	-	11	-	-	-	-	-	1	12
ABVE	30	-	-	-	-	-	4	19	53	19	-	-	-	-	-	-	-	19
ACP	19	-	-	5	-	16	2	1	43	21	-	-	-	-	7	-	-	28
ADO	-	59	-	-	-	-	6	1	66	-	2	-	-	-	-	3	1	6
ADRCIMM	47	-	-	14	1	17	5	4	88	31	-	-	5	-	15	1	1	53
AEFDTV	11	-	-	-	-	-	1	7	19	17	-	-	-	-	-	1	1	19
AEIST	-	23	-	-	-	-	3	1	27	-	-	-	-	-	-	-	-	-
AEULCCD	7	-	-	-	-	1	-	1	9	7	-	5	-	-	-	2	1	15
AIRFA	-	-	-	-	-	-	-	4	4	-	-	-	-	-	-	-	-	-
ANAM	20	-	-	14	-	4	3	2	43	20	-	-	11	-	2	-	-	33
ANE	-	-	-	-	-	12	1	1	14	-	-	-	-	-	7	-	-	7
ANSE	16	-	-	-	-	7	1	2	26	11	-	-	-	-	-	1	-	12
ASC	1	-	-	-	1	-	-	4	6	2	-	-	-	1	-	-	-	3
CAD	-	-	-	-	-	-	-	-	-	-	-	-	-	-	-	-	1	1
CCLV	-	-	-	2	-	2	-	-	4	-	-	-	-	-	2	1	5	8
CDOM	2	-	-	-	-	-	-	1	3	5	-	-	-	-	-	-	-	5
CFB	47	-	-	37	2	10	5	7	108	33	-	-	26	-	3	1	6	69
CIRL	23	-	-	17	-	2	4	5	51	17	-	-	11	-	1	1	-	30
CL	-	-	-	-	-	-	-	4	4	-	-	-	-	-	-	-	-	-
CMBCP	-	-	-	-	-	5	1	-	6	-	-	-	-	-	2	-	-	2
CNA	24	-	-	3	1	4	3	7	42	36	-	17	3	1	6	2	2	67
CNCVG	33	-	-	3	1	-	1	13	51	21	-	-	3	-	-	-	1	25
CNMAL	-	-	-	-	-	15	1	3	19	-	-	-	-	-	10	1	-	11
CNMJ	14	-	-	5	-	1	6	2	28	22	-	-	7	-	-	1	1	31
CNN	20	-	-	-	-	1	-	12	33	19	-	-	-	-	-	-	-	19
CNS	21	-	-	11	-	8	5	3	48	32	-	-	6	-	8	4	2	52
COL	5	-	-	1	-	3	-	-	9	2	-	-	-	-	-	1	3	6
CPCD	7	-	-	-	-	-	1	-	8	7	-	-	-	-	-	1	1	9
EMDS	22	-	-	2	-	-	-	15	39	11	-	-	-	-	-	1	-	12
ESJB	19	-	-	2	-	9	1	-	31	10	-	-	-	-	4	-	-	14
FSL	-	-	-	-	-	15	1	1	17	-	-	-	-	-	8	-	-	8
GCP	-	-	-	-	-	13	-	3	16	-	-	-	-	-	6	-	-	6
GDSC	-	58	-	-	-	-	5	5	68	-	13	-	-	-	-	-	-	13
GDSE	9	-	-	-	-	-	-	1	10	13	-	-	-	-	-	-	1	14
GDV	-	-	-	-	-	-	2	1	3	9	-	-	-	-	-	-	-	9
GESL	45	-	-	23	5	3	5	51	132	38	-	29	10	-	2	3	18	100
INDANL	2	-	-	1	-	4	-	-	7	5	-	-	1	-	2	-	-	8
JFA	1	-	-	-	-	-	-	1	2	8	-	-	-	-	-	1	-	9
MGEPMO	-	-	-	-	-	-	-	-	-	-	-	-	-	-	-	-	1	1
MHEAAM	-	-	-	-	4	-	1	2	7	-	-	-	-	2	-	-	1	3
MO	-	-	-	-	-	-	1	1	2	3	-	9	-	-	-	-	1	13



	MASCULINOS									FEMININOS								
	NP	PA	NS	AA	NA	MAS	DIR	TEC	Tot	NP	PA	NS	AA	NA	MAS	DIR	TEC	Tot
MSMA	-	-	-	-	-	-	1	1	2	8	-	-	6	-	-	-	-	14
PDEM	33	-	-	-	-	1	5	5	44	27	-	-	-	-	1	1	1	30
SAD	47	-	-	1	-	55	1	8	112	45	-	2	-	-	23	2	3	75
SCP	56	77	-	25	7	5	11	16	197	59	1	-	19	4	7	3	3	96
SFP	-	-	-	-	-	7	1	-	8	-	-	-	-	-	3	1	-	4
SFUAP	38	-	-	21	-	1	1	40	101	27	-	-	13	-	3	2	10	55
SLB	50	1	-	16	-	1	6	10	84	39	33	-	7	-	-	-	1	80
UAP	-	-	-	-	-	-	-	1	1	-	-	-	-	-	-	-	-	-
Total	669	218	-	203	22	222	96	271	1701	624	60	62	128	8	122	35	67	1106

NÚMERO DE PRATICANTES POR CATEGORIA

Natação Pura

	MASCULINOS										FEMININOS									
	PDD'S	CDB	CDA	IFB	IFA	JVB	JVA	JUN	SEN	Tot	PDD'S	CDB	CDA	IFB	IFA	JUVB	JUVA	JUN	SEN	Tot
ABVE	-	10	4	2	4	5	4	1	-	30	-	7	2	1	2	2	3	1	1	19
ACP	-	7	4	2	-	1	2	3	-	19	-	8	3	2	2	4		1	1	21
ADRCIMM	-	25	8	2	2	5	3	2	-	47	-	12	6	3	5	1	2	1	1	31
AEFDTV	-	4	3	2	2	-	-	-	-	11	-	4	5	2	1	4	1			17
AEULCCD	-	6	-	1	-	-	-	-	-	7	-	5	1	1						7
ANAM	-	3	1	3	2	1	5	5	-	20	-	4	1	1	2		1	3	8	20
ANE	-	-	-	-	-	-	-	-	-	0	-	-	-	-	-					0
ANSE	-	4	-	-	-	-	2	10	-	16	-	3	2	1	2			1	2	11
ASC	-	-	-	-	1	-	-	-	-	1	-	-	-	-	-	2				2
CCLV	-	-	-	-	-	-	-	-	-	0	-	-	-	-	-					0
CDOM	-	1	-	1	-	-	-	-	-	2	1	2	1	1						5
CFB	-	7	3	4	9	5	4	15	-	47	-	1	3		3	4	6	6	10	33
CIRL	-	4	2	2	5	3	3	4	-	23	-	2		3	1	3		4	4	17
CMBCP	-	-	-	-	-	-	-	-	-	-	-	-	-	-	-					0
CNA	1	18	1	-	-	-	-	4	-	24	-	18	2	5	6	1			4	36
CNCVG	-	15	2	2	2	1	3	8	-	33	-	11		2	1	1	2	1	3	21
CNMAL	-	-	-	-	-	-	-	-	-	-	-	-	-	-	-					0
CNMJ	-	9	-	2	1	-	2	-	-	14	-	6	2	4	2	5	2	1		22
CNN	-	9	3	2	1		1	4	-	20	-	6	3	4				3	3	19
CNS	-	6	4	6	1	1	3	-	-	21	-	10	8	4	4	5		1		32
COL	-	3	1	1	-	-	-	-	-	5	-	1		1						2
CPCD	-	3	2	-	2	-	-	-	-	7	-	3				1	1	2		7
EMDS	-	4	4	5	-	3	2	4	-	22	-	3	1	1	2	1	2	1		11
ESJB	-	5	1	1	1	-	-	11	-	19	-	3	4	3	-	-	-	-	-	10
FSL	-	-	-	-	-	-	-	-	-	0	-	-	-	-	-	-	-	-	-	0
GCP	-	-	-	-	-	-	-	-	-	0	-	-	-	-	-	-	-	-	-	0
GDSE	-	7	1	1	-	-	-	-	-	9	-	8	1	4	-	-	-	-	-	13
GDV	-	-	-	-	-	-	-	-	-	-	-	4	5	-	-	-	-	-	-	9
GESL	-	14	9	4	3	4	7	4	-	45	-	14	6	4	4	3	1	3	3	38
INDANL	-	1	-	-	-	-	1	-	-	2	-	-	-	1	1	-	-	2	1	5
JFA	-	1	-	-	-	-	-	-	-	1	-	5	3	-	-	-	-	-	-	8
MO	-	-	-	-	-	-	-	-	-	0	-	3	-	-	-	-	-	-	-	3
MSMA	-	-	-	-	-	-	-	-	-	0	-	-	-	-	2	4	-	1	1	8
PDEM	-	17	2	5	3	3	1	2	-	33	-	14	2	1	2	3	3	2	-	27
SAD	-	21	5	4	4	5	4	4	-	47	-	14	8	5	9	1	2	6	-	45
SCP	-	20	11	5	4	3	6	7	-	56	-	18	6	10	6	7	4	5	3	59
SFP	-	-	-	-	-	-	-	-	-	-	-	-	-	-	-	-	-	-	-	0

	MASCULINOS										FEMININOS									
	PDD'S	CDB	CDA	IFB	IFA	JVB	JVA	JUN	SEN	Tot	PDD'S	CDB	CDA	IFB	IFA	JUVB	JUVA	JUN	SEN	Tot
SFUAP	-	12	3	4	4	5	3	7	-	38	-	6	4	2	2	5	3	2	3	27-
SLB	1	24	3	3	1	3	6	9	-	50	-	13	3	4	8	-	2	3	6	39
Total	2	260	77	64	52	48	62	104	-	669	1	208	82	70	67	57	35	50	54	624

Pólo Aquático

	MASCULINOS								FEMININOS							
	PDD'S	CDB	CDA	INF	JUV	JUN	SEN	Tot	PDD'S	CDB	CDA	INF	JUV	JUN	SEN	Tot
A72	-	-	-	-	-	-	-	-	-	-	-	1	2	2	6	11
ADO	1	5	12	8	6	3	24	59	-	2	-	-	-	-	-	2
AEIST	-	-	-	-	-	5	18	23	-	-	-	-	-	-	-	-
GDSC	2	8	9	20	5	5	9	58	-	7	3	3	-	-	-	13
SCP	-	8	11	14	15	9	20	77	-	1	-	-	-	-	-	1
SLB	-	1	-	-	-	-	-	1	-	1	3	3	6	4	16	33
Total	3	22	32	42	26	22	71	218	-	11	6	7	8	6	22	60

Águas Abertas

	MASCULINOS						FEMININOS				
	INFA	JUVB	JUVA	JUN	SEN	Tot	JUV	JUV	JUN	SEN	Tot
ACP	1	-	-	1	3	5	-	-	-	-	-
ADRCIMM	2	2	5	3	2	14	1	2	1	1	5
ANAM	3	1	1	5	4	14	-	1	3	7	11
CCLV	-	-	-	1	1	2	-	-	-	-	-
CFB	4	9	5	4	15	37	4	6	6	10	26
CIRL	2	5	3	3	4	17	3	-	4	4	11
CNA	-	-	-	-	3	3	-	-	-	3	3
CNCVG	-	-	1	1	1	3	1	1	-	1	3
CNMJ	2	1	-	2	-	5	5	1	1	-	7
CNS	6	1	1	3	-	11	5	-	1	-	6
COL	1	-	-	-	-	1	-	-	-	-	-
EMDS	-	-	1	-	1	2	-	-	-	-	-
ESJB	-	-	-	-	2	2	-	-	-	-	-
GESL	3	3	4	7	6	23	3	1	3	3	10
INDANL	-	-	-	1	-	1	-	-	1	-	1
MSMA	-	-	-	-	-	-	4	-	1	1	6
SAD	-	-	-	1	-	1	-	-	-	-	-
SCP	5	4	3	6	7	25	7	4	5	3	19
SFUAP	3	4	5	3	6	21	5	3	2	3	13
SLB	-	-	2	6	8	16	-	-	2	5	7
Total	32	30	31	47	63	203	38	19	30	41	128

Natação Sincronizada

	FEMININOS					
	PDD'S	INF	JUV	JUN	SEN	Tot
AEULCCD	-	-	1	3	1	5
CNA	-	7	4	6	-	17
GESL	-	13	7	7	2	29
MO	-	9	-	-	-	9
SAD	-	-	1	1	-	2
Total	-	29	13	17	3	62



Natação Adaptada

	MAS	FEM
ADRCIMM	1	-
ASC	1	1
CFB	2	-
CNA	1	1
CNCVG	1	-
GESL	5	-
MHEAAM	4	2
SCP	7	4
Total	22	8

Escolas de Natação

	MAS	FEM
CNMAL	22	13
CIRL	11	7
CNMJ	38	30
SCP	469	402
SFUAP	465	629
CNCVG	39	23
Total	1044	1104

ANMAD - ASSOCIAÇÃO DE NATAÇÃO DA MADEIRA

LICENCIAMENTOS DE ARBITRAGEM

	MASCULINOS						FEMININOS					
	NP	PA	NS	AA	NA	Tot	NP	PA	NS	AA	NA	Tot
ANMAD	13	-	-	11	-	24	14	-	-	12	1	27

NÚMERO DE LICENÇAS POR CLUBE

	MASCULINOS									FEMININOS								
	NP	PA	NS	AA	NA	MAS	DIR	TEC	Tot	NP	PA	NS	AA	NA	MAS	DIR	TEC	Tot
ADC	9	-	-	-	-	-	-	-	9	10	-	-	-	-	-	-	-	10
ADM	12	-	-	-	-	1	-	-	13	12	-	-	-	-	-	-	-	12
CDN	87	-	-	56	1	44	2	3	193	52	-	-	31	-	16	-	-	99
CDRS	9	-	-	-	-	-	-	-	9	7	-	-	-	-	-	-	-	7
CDSR	36	-	-	22	-	5	3	-	66	17	-	-	9	-	2	-	-	28
CDUC	16	-	-	5	-	4	-	1	26	8	-	-	1	-	1	-	-	10
CEOL	21	-	-	16	-	7	2	-	46	15	-	-	5	-	5	-	-	25
CFA	16	-	-	-	-	-	-	-	16	29	-	-	1	-	-	-	-	30
CNF	75	-	-	22	-	22	-	-	119	54	-	-	10	-	10	-	-	74
CNPS	-	-	-	-	-	-	1	-	1	-	-	-	1	-	-	1	-	2
CSM	-	-	-	-	-	1	-	-	1	-	-	-	-	-	-	-	-	0
ICSC	7	-	-	-	-	-	-	-	7	7	-	-	-	-	-	-	-	7
INDMAD	3	-	-	1	-	1	-	-	5	2	-	-	-	-	2	-	-	4
JACL	38	-	-	12	-	5	1	-	56	21	-	-	3	-	6	-	-	30
LCM	16	-	-	11	1	10	-	-	38	4	-	-	2	-	1	-	-	7
Total	345	-	-	145	2	100	9	4	605	238	-	-	63	-	43	1	-	345

NÚMERO DE PRATICANTES POR CATEGORIA

Natação Pura

	MASCULINOS										FEMININOS									
	PDD'S	CDB	CDA	IFB	IFA	JVB	JVA	JUN	SEN	Tot	PDD'S	CDB	CDA	IFB	IFA	JUVB	JUVA	JUN	SEN	Tot
ADC	2	4	3	-	-	-	-	-	-	9	3	6	1	-	-	-	-	-	-	10
ADM	1	5	2	2	-	-	-	-	2	12	1	6	2	-	1	-	-	1	1	12
CDN	3	18	4	6	4	5	3	-	44	87	2	7	3	6	3	10	2	2	17	52
CDRS	2	6	-	-	-	-	-	1	-	9	3	4	-	-	-	-	-	-	-	7
CDSR	-	8	3	1	7	1	5	7	4	36	-	2	1	3	2	1	3	3	2	17
CDUC	-	4	-	1	-	1	-	-	10	16	1	1	2	1	-	-	-	-	3	8
CEOL	1	3	-	1	1	-	2	5	8	21	3	5	-	-	1	1	1	2	2	15
CFA	-	9	1	2	1	1	1	1	-	16	4	8	6	5	3	2	-	1	-	29
CNF	-	34	8	9	5	6	5	6	2	75	-	18	10	6	8	3	3	1	5	54
CSM	-	-	-	-	-	-	-	-	-	-	-	-	-	-	-	-	-	-	-	-
ICSC	2	5	-	-	-	-	-	-	-	7	1	3	-	-	1	2	-	-	-	7
INDMAD	-	-	1	-	-	-	-	1	1	3	-	-	-	-	2	-	-	-	-	2
JACL	2	17	5	1	1	1	-	5	6	38	3	6	-	4	4	-	2	-	2	21
LCM	-	3	-	2	-	-	-	-	11	16	-	-	1	1	-	-	-	1	1	4
Total	13	116	27	25	19	15	16	26	88	345	21	66	26	26	25	19	11	11	33	238



Águas Abertas

	MASCULINOS						FEMININOS				
	INFA	JUVB	JUVA	JUN	SEN	Tot	JUV	JUV	JUN	SEN	Tot
CDN	4	5	3	-	44	56	10	2	2	17	31
CDSR	6	1	5	6	4	22	1	3	3	2	9
CDUC	-	-	-	-	5	5	-	-	-	1	1
CEOL	1	-	2	5	8	16	-	1	2	2	5
CFA	-	-	-	-	-	-	-	-	1	-	1
CNF	4	6	3	6	3	22	3	2	-	5	10
CNPS	-	-	-	-	-	-	-	-	1	-	1
INDMAD	-	-	-	1	-	1	-	-	-	-	-
JACL	1	1	-	5	5	12	-	1	-	2	3
LCM	-	-	-	-	11	11	-	-	1	1	2
Total	16	13	13	23	80	145	14	9	10	30	63

Natação Adaptada

	MAS	FEM
CDN	1	-
LCM	1	-
Total	2	-

Escolas de Natação

	MAS	FEM
ADC	38	136
CDSR	128	84
CEOL	32	43
CNPS	6	7
CDUC	20	17
ANCL	6	54
SociaHabita	1	3
LCM	34	18
ICSC	37	62
SCM	1	-
Total	322	448

ANMIN - ASSOCIAÇÃO DE NATAÇÃO DO MINHO

LICENCIAMENTOS DE ARBITRAGEM

	MASCULINOS						FEMININOS					
	NP	PA	NS	AA	NA	Tot	NP	PA	NS	AA	NA	Tot
ANMIN	10	-	-	2	-	12	8	-	-	3	-	11

NÚMERO DE LICENÇAS POR CLUBE

	MASCULINOS									FEMININOS								
	NP	PA	NS	AA	NA	MAS	DIR	TEC	Tot	NP	PA	NS	AA	NA	MAS	DIR	TEC	Tot
ADPB	5	-	-	-	-	-	-	3	8	4	-	-	-	-	-	-	-	4
CNAV	5	-	-	-	-	-	-	-	5	5	-	-	-	-	-	-	-	5
EDL	11	-	-	-	-	-	1	9	21	10	-	-	-	-	-	-	-	10
EDV	43	-	-	-	-	8	4	10	65	41	-	-	-	-	5	2	-	48
EMDB	16	-	-	-	-	-	1	3	20	17	-	-	-	-	-	-	-	17
SCB	66	-	-	-	-	-	4	4	74	37	-	-	-	-	-	-	-	37
VNC	26	-	-	-	-	7	-	8	41	33	-	-	-	-	1	-	7	41
Total	172	-	-	-	-	15	10	37	234	147	-	-	-	-	6	2	7	162

NÚMERO DE PRATICANTES POR CATEGORIA

Natação Pura

	MASCULINOS										FEMININOS									
	PDD'S	CDB	CDA	IFB	IFA	JVB	JVA	JUN	SEN	Tot	PDD'S	CDB	CDA	IFB	IFA	JUVB	JUVA	JUN	SEN	Tot
ADPB	-	2	1	1	1	-	-	-	-	5	-	-	1	-	1	-	1	1	-	4
CNAV	1	-	1	-	-	3	-	-	-	5	-	2	-	1	-	2	-	-	-	5
EDL	-	5	1	-	3	1	-	1	-	11	-	5	1	1	-	1	1	1	-	10
EDV	-	16	3	2	5	2	4	6	5	43	-	13	10	3	2	1	4	6	2	41
EMDB	-	4	1	3	3	-	4	1	-	16	-	6	4	1	1	2	2	1	-	17
SCB	-	29	8	5	3	7	4	6	4	66	-	12	7	2	7	-	2	4	3	37
VNC	-	15	2	1	1	2	1	4	-	26	2	14	3	4	2	3	2	2	1	33
Total	1	71	17	12	16	15	13	18	9	172	2	52	26	12	13	9	12	15	6	147

Escolas de Natação

	MAS	FEM
EDL	146	203
SCB	662	586
Total	808	789

ANNP - ASSOCIAÇÃO DE NATAÇÃO DO NORTE DE PORTUGAL

LICENCIAMENTOS DE ARBITRAGEM

	MASCULINOS						FEMININOS					
	NP	PA	NS	AA	NA	Tot	NP	PA	NS	AA	NA	Tot
ANNP	38	37	6	23	1	105	68	15	6	33	3	125

NÚMERO DE LICENÇAS POR CLUBE

	MASCULINOS									FEMININOS								
	NP	PA	NS	AA	NA	MAS	DIR	TEC	Tot	NP	PA	NS	AA	NA	MAS	DIR	TEC	Tot
AACL	11	22	-	-	-	1	5	7	46	12	16	-	-	-	-	1	-	29
ADADA	-	-	-	-	14	-	-	1	15	1	-	-	-	9	-	-	-	10
ADDEG	-	51	-	-	-	-	3	3	57	-	38	-	-	-	-	-	2	40
ADF	34	-	-	-	-	-	1	3	38	21	-	-	-	-	-	-	-	21
ADP	27	-	-	-	-	6	1	3	37	12	-	-	-	-	-	-	-	12
APUVE	16	-	-	-	4	2	-	-	22	14	-	-	-	1	2	-	-	17
CAP	43	26	-	6	-	6	6	6	93	47	13	-	1	-	1	-	-	62
CBCN	10	-	-	-	-	-	1	5	16	11	-	-	-	-	-	-	4	15
CDUP	-	26	-	-	-	7	6	2	41	-	-	-	-	-	1	1	-	2
CEAT	-	26	-	-	-	-	2	1	29	-	-	-	-	-	-	-	1	1
CFP	70	100	-	11	3	36	17	9	246	45	31	10	5	-	20	4	6	121
CFV	51	-	-	7	-	7	3	4	72	44	-	-	2	1	6	-	5	58
CLAMAS	54	25	-	-	-	9	3	2	93	37	3	-	-	-	3	-	-	43
CLIP	30	-	-	-	-	-	-	-	30	12	-	-	-	-	1	1	1	15
CNMAIA	28	-	-	-	5	21	4	10	68	24	-	-	-	3	14	2	3	46
CNPO	27	59	-	-	-	-	12	4	102	22	-	-	-	-	-	1	-	23
CNV	35	-	-	-	-	-	4	8	47	36	-	-	1	-	-	1	1	39
CSB	11	-	-	-	-	-	2	2	15	3	-	-	-	-	-	-	-	3
FCP	96	-	-	-	6	13	12	6	133	84	-	-	1	3	11	1	1	101
FOCA	48	41	-	1	-	11	10	7	118	31	-	27	-	-	8	1	3	70
GCST	20	-	-	-	-	14	2	-	36	14	-	-	-	-	9	1	1	25
GDNVNF	84	-	-	3	-	4	10	23	124	55	-	-	1	-	1	1	-	58
INDANP	6	-	-	2	-	2	1	-	11	2	-	-	3	1	-	-	2	8
LSC	60	-	-	4	-	32	4	2	102	53	-	-	1	-	21	2	3	80
LSXXI	29	52	-	-	-	-	6	16	103	18	33	7	-	-	-	1	9	68
SSCMP	-	51	-	-	-	-	8	2	61	-	12	-	-	-	-	-	-	12
TLF	-	-	-	-	-	-	-	-	-	-	-	11	-	-	-	1	1	13
VSC	32	61	-	1	1	14	12	18	139	30	-	-	-	-	4	2	-	36
Total	822	540	-	35	33	185	135	144	1894	628	146	55	15	18	102	21	43	1028

NÚMERO DE PRATICANTES POR CATEGORIA

Natação Pura

	MASCULINOS										FEMININOS									
	PDD'S	CDB	CDA	IFB	IFA	JVB	JVA	JUN	SEN	Tot	PDD'S	CDB	CDA	IFB	IFA	JUVB	JUVA	JUN	SEN	Tot
AACL	-	7	-	-	-	3	-	-	1	11	-	3	1	3	2	2	1	-	-	12
ADADA	-	-	-	-	-	-	-	-	-	-	-	-	-	-	-	-	1	-	-	1
ADF	1	12	8	5	3	-	1	4	-	34	-	7	5	2	2	1	1	3	-	21
ADP	-	11	4	-	1	1	2	2	6	27	-	4	2	-	-	-	1	4	1	12
APUVE	1	15	-	-	-	-	-	-	-	16	5	8	-	-	1	-	-	-	-	14
CAP	4	18	1	3	4	2	4	2	5	43	2	27	2	4	5	4	1	-	2	47
CBCN	1	6	1	1	-	-	1	-	-	10	1	8	-	2	-	-	-	-	-	11
CDUP	-	-	-	-	-	-	-	-	-	-	-	-	-	-	-	-	-	-	-	-
CFP	3	30	6	7	9	2	1	6	6	70	3	16	5	4	5	2	2	3	5	45

	MASCULINOS										FEMININOS									
	PDD'S	CDB	CDA	IFB	IFA	JVB	JVA	JUN	SEN	Tot	PDD'S	CDB	CDA	IFB	IFA	JUVB	JUVA	JUN	SEN	Tot
CFV	3	7	7	4	9	6	3	6	6	51	3	15	2	6	3	5	2	4	4	44
CLAMAS	2	19	10	1	3	4	3	11	1	54	1	13	7	2	8	-	-	4	2	37
CLIP	5	22	1	2	-	-	-	-	-	30	2	9	1	-	-	-	-	-	-	12
CNMAIA	3	14	-	4	3	2	1	-	1	28	1	7	2	3	7	-	2	-	2	24
CNPO	3	10	5	4	-	-	-	-	5	27	-	11	1	4	-	-	1	4	1	22
CNV	3	14	5	2	2	1	4	2	2	35	-	9	6	7	5	3	4	2	-	36
CSB	1	10	-	-	-	-	-	-	-	11	1	2	-	-	-	-	-	-	-	3
FCP	8	47	5	4	6	6	6	10	4	96	2	28	14	7	5	11	4	6	7	84
FOCA	2	25	4	-	5	2	1	4	5	48	4	12	4	2	2	-	2	2	3	31
GCST	-	10	2	2	-	-	2	1	3	20	-	3	3	3	-	-	1	1	3	14
GDNVNF	-	44	6	7	7	2	6	2	10	84	8	17	6	5	3	4	3	5	4	55
INDANP	1	-	-	-	-	2	-	1	2	6	-	-	1	-	-	-	-	-	1	2
LSC	1	17	6	7	7	2	5	5	10	60	3	16	6	6	6	6	7	2	1	53
LSXXI	-	18	3	1	1	1	4	1	-	29	2	8	-	2	2	2	-	2	-	18
VSC	-	13	5	4	3	4	1	-	2	32	1	8	3	7	2	5	1	2	1	30
Total	42	369	79	58	63	40	45	57	69	822	39	231	71	69	58	45	34	44	37	628

Pólo Aquático

	MASCULINOS								FEMININOS							
	PDD'S	CDB	CDA	INF	JUV	JUN	SEN	Tot	PDD'S	CDB	CDA	INF	JUV	JUN	SEN	Tot
AACL	1	7	4	7	3	-	-	22	1	-	7	7	1	-	-	16
ADDEG	1	4	10	11	9	4	12	51	-	1	4	13	5	4	11	38
CAP	3	6	9	8	-	-	-	26	-	1	2	7	-	3	-	13
CDUP	-	-	-	-	1	4	21	26	-	-	-	-	-	-	-	-
CEAT	-	-	1	2	5	11	7	26	-	-	-	-	-	-	-	-
CFP	2	8	12	25	16	7	30	100	-	1	4	1	7	5	13	31
CLAMAS	1	11	3	5	5	-	-	25	-	1	2	-	-	-	-	3
CNPO	1	12	12	5	10	9	10	59	-	-	-	-	-	-	-	-
FOCA	2	1	8	11	5	4	10	41	-	-	-	-	-	-	-	-
LSXXI	7	8	3	11	6	7	10	52	6	2	8	7	-	1	9	33
SSCMP	3	7	10	5	3	3	20	51	-	1	3	5	-	1	2	12
VSC	-	6	15	11	19	1	9	61	-	-	-	-	-	-	-	-
Total	21	70	87	101	82	50	129	540	7	7	30	40	13	14	35	146

Águas Abertas

	MASCULINOS						FEMININOS				
	INFA	JUVB	JUVA	JUN	SEN	Tot	JUV	JUV	JUN	SEN	Tot
CAP	1	1	2	1	1	6	1	-	-	-	1
CFP	6	2	1	1	1	11	-	-	1	4	5
CFV	2	2	-	1	2	7	1	-	1	-	2
CNV	-	-	-	-	-	-	-	1	-	-	1
FCP	-	-	-	-	-	-	-	-	1	-	1
FOCA	-	-	1	-	-	1	-	-	-	-	-
GDNVNF	-	-	-	-	3	3	-	1	-	-	1
INDANP	-	-	-	-	2	2	1	-	-	2	3
LSC	-	-	2	1	1	4	-	-	-	1	1
VSC	-	-	-	-	1	1	-	-	-	-	-
Total	9	5	6	4	11	35	3	2	2	8	15



Natação Sincronizada

	FEMININOS					
	PDD'S	INF	JUV	JUN	SEN	Tot
CFP	-	5	5	-	-	10
FOCA	-	15	4	5	3	27
LSXXI	-	4	3	-	-	7
TLF	-	1	4	6	-	11
Total	-	25	16	11	3	55

Natação Adaptada

	MAS	FEM
ADADA	14	9
APUVE	4	1
CFP	3	-
CFV	-	1
CNMAIA	5	3
FCP	6	3
INDANNP	-	1
VSC	1	-
Total	33	18

Escolas de Natação

	MAS	FEM
CAP	143	167
APUVE	3	2
CFP	1097	813
MGO	3166	4292
GCST	13	46
Total	4422	5320

ANRA - ASSOCIAÇÃO DE NATAÇÃO DA REGIÃO DOS AÇORES

LICENCIAMENTOS DE ARBITRAGEM

	MASCULINOS						FEMININOS					
	NP	PA	NS	AA	NA	Tot	NP	PA	NS	AA	NA	Tot
ANRA	23	-	-	-	-	23	38	-	-	-	-	38

NÚMERO DE LICENÇAS POR CLUBE

	MASCULINOS									FEMININOS								
	NP	PA	NS	AA	NA	MAS	DIR	TEC	Tot	NP	PA	NS	AA	NA	MAS	DIR	TEC	Tot
AHBVPD	-	-	-	-	-	-	-	4	4	-	-	-	-	-	-	-	-	-
CAFBDP	120	-	-	9	-	3	-	35	167	103	-	-	5	-	-	-	-	108
CDBRG	11	-	-	-	-	-	2	1	14	12	-	-	-	-	-	-	-	12
CDEAP	7	-	-	1	-	1	1	1	11	4	-	-	-	-	1	1	-	6
CDEPG	9	-	-	-	-	1	-	-	10	7	-	-	2	-	-	1	1	11
CDMA	-	-	-	-	-	-	-	-	0	2	-	-	-	-	-	-	-	2
CNH	49	-	-	-	-	-	-	-	49	39	-	-	-	-	-	-	-	39
CNPDL	33	-	-	10	2	5	1	19	70	29	-	-	10	-	5	-	21	65
CNPV	16	-	-	3	-	4	1	4	28	17	-	-	5	-	1	-	6	29
CNRP	15	-	-	-	-	-	-	3	18	14	-	-	-	-	-	-	-	14
NSIT	47	-	-	8	-	2	-	7	64	53	-	-	7	-	-	2	16	78
TAC	27	-	-	-	-	3	-	15	45	21	-	-	-	-	8	1	10	46
Total	334	-	-	31	2	19	5	89	480	301	-	-	29	-	15	5	54	410

NÚMERO DE PRATICANTES POR CATEGORIA

Natação Pura

	MASCULINOS										FEMININOS									
	PDD'S	CDB	CDA	IFB	IFA	JVB	JVA	JUN	SEN	Tot	PDD'S	CDB	CDA	IFB	IFA	JUVB	JUVA	JUN	SEN	Tot
CAFBDP	25	55	9	5	10	8	5	-	3	120	17	39	12	12	4	8	4	5	2	103
CDBRG	-	7	-	-	2	1	1	-	-	11	2	3	6	1	-	-	-	-	-	12
CDEAP	-	5	-	1	1	-	-	-	-	7	-	2	-	1	1	-	-	-	-	4
CDEPG	-	3	3	2	-	-	-	1	-	9	-	4	1	-	-	1	1	-	-	7
CDMA	-	-	-	-	-	-	-	-	-	-	-	-	-	2	-	-	-	-	-	2
CNH	13	23	3	6	2	-	-	2	-	49	16	13	3	1	2	2	1	1	-	39
CNPDL	-	13	4	2	3	1	1	1	8	33	-	13	4	-	2	-	3	4	3	29
CNPV	-	5	4	4	-	1	-	1	1	16	2	5	3	1	1	4	-	1	-	17
CNRP	-	3	1	-	2	1	1	2	5	15	-	1	1	2	2	3	-	3	2	14
NSIT	9	21	3	3	3	1	-	2	5	47	14	24	-	7	-	1	-	5	2	53
TAC	-	12	3	3	1	1	3	2	2	27	-	5	2	1	2	3	4	2	2	21
Total	47	147	30	26	24	14	11	11	24	334	51	109	32	28	14	22	13	21	11	301

Águas Abertas

	MASCULINOS						FEMININOS				
	INFA	JUVB	JUVA	JUN	SEN	Tot	JUV	JUV	JUN	SEN	Tot
CAFBDP	2	3	4	-	-	9	1	3	1	-	5
CDEAP	1	-	-	-	-	1	-	-	-	-	-
CDEPG	-	-	-	-	-	-	1	1	-	-	2
CNPDL	3	-	1	1	5	10	-	3	4	3	10
CNPV	-	1	-	1	1	3	4	-	1	-	5
NSIT	2	1	-	2	3	8	1	-	5	1	7
Total	8	5	5	4	9	31	7	7	11	4	29



Natação Adaptada

	MAS	FEM
CNPDL	2	-
Total	2	-

Escolas de Natação

	MAS	FEM
CDBRG	28	38
ADA	6	6
CNPV	18	41
NSIT	14	22
TAC	44	56
CDEAP	20	41
CNPDL	29	27
Bombeiros Ponta Delgada	7	73
CDEPG	10	7
Total	176	311

ARNN - ASSOCIAÇÃO REGIONAL DE NATAÇÃO DO NORDESTE

LICENCIAMENTOS DE ARBITRAGEM

	MASCULINOS						FEMININOS					
	NP	PA	NS	AA	NA	Tot	NP	PA	NS	AA	NA	Tot
ARNN	8	-	-	-	-	8	7	-	-	-	-	7

NÚMERO DE LICENÇAS POR CLUBE

	MASCULINOS									FEMININOS								
	NP	PA	NS	AA	NA	MAS	DIR	TEC	Tot	NP	PA	NS	AA	NA	MAS	DIR	TEC	Tot
CAB	-	-	-	-	-	-	-	1	1	-	-	-	-	-	-	-	-	-
CNIN	9	-	-	-	-	-	2	8	19	9	-	-	-	-	-	-	-	9
CNVR	-	-	-	-	-	-	-	-	-	-	-	-	-	-	-	-	-	-
ENB	12	-	-	-	-	-	-	-	12	11	-	-	-	-	-	-	-	11
FNC	12	-	-	8	-	2	1	1	24	8	-	-	3	-	2	-	-	13
GCVR	37	-	-	21	-	6	-	6	70	31	-	-	15	-	6	-	-	52
NCC	-	-	-	-	-	-	1	2	3	-	-	-	-	-	-	-	-	-
SARNN	-	-	-	-	-	-	1	3	4	-	-	-	-	-	-	-	-	-
SCM	25	-	-	7	-	-	2	4	38	23	-	-	4	-	-	1	4	32
TLC	-	-	-	-	-	-	-	-	-	-	-	-	-	-	-	-	-	-
Total	95	-	-	36	-	8	7	25	171	82	-	-	22	-	8	1	4	117

NÚMERO DE PRATICANTES POR CATEGORIA

Natação Pura

	MASCULINOS										FEMININOS									
	PDD'S	CDB	CDA	IFB	IFA	JVB	JVA	JUN	SEN	Tot	PDD'S	CDB	CDA	IFB	IFA	JUVB	JUVA	JUN	SEN	Tot
CNIN	-	3	4	1	-	-	-	1	-	9	-	2	-	1	3	-	2	-	1	9
ENB	-	6	-	2	1	2	-	1	-	12	-	3	-	1	-	1	2	3	1	11
FNC	-	1	2	1	3	2	1	1	1	12	-	2	1	-	2	3	-	-	-	8
GCVR	1	12	1	2	7	5	1	4	4	37	-	6	4	2	3	3	6	-	7	31
SCM	2	8	3	1	3	5	1	2	-	25	-	9	5	2	1	3	1	2	-	23
Total	3	30	10	7	14	14	3	9	5	95	-	22	10	6	9	10	11	5	9	82

Águas Abertas

	MASCULINOS						FEMININOS				
	INFA	JUVB	JUVA	JUN	SEN	Tot	JUV	JUV	JUN	SEN	Tot
FNC	3	2	1	1	1	8	3	-	-	-	3
GCVR	7	5	1	4	4	21	3	5	-	7	15
SCM	2	3	-	2	-	7	3	-	1	-	4
Total	12	10	2	7	5	36	9	5	1	7	22

Escolas de Natação

	MAS	FEM
GCVR	206	214
NCC	8	12
Município de Vila Real	399	671
Município Tabuaço	61	100
Município Lamego	77	75
Total	751	1072

II. QUADRO DE PARTICIPANTES - PROVAS NACIONAIS 2014/2015

1. NATAÇÃO PURA

COMPETIÇÃO	CLUBES	PRAT. MASC.	PRAT. FEMI.	PRAT. TOTAIS
Campeonato Nacional de Clubes 3ª Divisão	37	178	181	359
Campeonato Nacional de Clubes 4ª Divisão	36	152	147	299
Campeonato Nacional Absoluto PC	72	238	152	390
Campeonato Nacional de Juvenis, Juniores, Seniores e Absolutos	98	402	262	664
Campeonato Nacional de Clubes 1ª e 2ª Divisões	30	242	236	478
Campeonatos Nacionais de Infantis	97	210	206	416
Campeonatos Nacionais de Juvenis, Absolutos de Portugal, Open de Portugal	117	415	278	693

2. MASTERS

COMPETIÇÃO	CLUBES	PRAT. MASC.	PRAT. FEMI.	PRAT. TOTAIS
9º Open de Inverno de Masters	48	242	112	354
XVII Campeonato Nacional Masters de Verão - Open	56	383	206	589
Torneio de Fundo _ 1,5 Km	20	45	26	71
Campeonato Nacional Águas Abertas _ 1,5 Km	21	85	34	119
Campeonato Nacional Águas Abertas _ 3Km	25	73	24	97

3. ÁGUAS ABERTAS

COMPETIÇÃO	CLUBES	PRAT. MASC.	PRAT. FEMI.	PRAT. TOTAIS
Campeonato Nacional Longa Distância – Fase Final	13	20	17	37
Campeonato Nacional 10 Km	10	14	5	19
Campeonato Nacional Juvenis – 3 Km	7	10	6	16
Campeonato Nacional 5 Km	20	38	16	54
Campeonato Nacional 5 Km Equipas	5	10	5	15

4. PÓLO AQUÁTICO

COMPETIÇÃO	EQUIPAS MASC.	EQUIPAS FEMI.
Campeonato Nacional Masculino 1ª Divisão	8	4
Campeonato Nacional Masculino 2ª Divisão	11	-
Campeonato Nacional Sub19 – Fase Final	4	2
Campeonato Nacional Sub17 – Fase Final	4	4
Campeonato Nacional Sub15 – Fase Final	4	5
Campeonato Nacional Sub13 Misto – Fase Final	8	

5. NATAÇÃO SINCRONIZADA

COMPETIÇÃO	CLUBES	PRAT. FEMI.
Campeonato Nacional de Inverno	13	151
Campeonato Nacional de Verão	16	172

6. NATAÇÃO ADAPTADA

COMPETIÇÃO	CLUBES	PRAT. MASC.	PRAT. FEMI.	PRAT. TOTAIS
Campeonato Nacional de Inverno	27	83	35	118
Campeonato Nacional de Verão	26	84	36	120

III. CAMPEÕES NACIONAIS 2014/2015

1. NATAÇÃO PURA

1.1. CAMPEONATO NACIONAL DE CLUBES 3.ª E 4.ª DIVISÕES

6 e 7 de Dezembro 2014 – Minho (Ponte da Barca)

DIVISÃO	GÉNERO	CLUBE	PONTOS
3.ª Divisão	MASC	Clube de Futebol “Os Belenenses”	308
3.ª Divisão	FEM	Clube de Futebol “Os Belenenses”	293
4.ª Divisão	MASC	Clube Natação Torres Novas	246
4.ª Divisão	FEM	Clube de Natação de Faro	246

1.2. CAMPEONATO NACIONAL ABSOLUTOS – PISCINA CURTA

19 a 21 de Dezembro 2014 – Porto (Fluvial)

a) Femininos

CAMPEONATO NACIONAL ABSOLUTOS - PC				
PROVA	CATEG.	PRATICANTE	CLUBE	TEMPO
50 L	ABS	Ana Pinho Rodrigues	AEJ	00:26.32
100 L	ABS	Ana Sofia Leite	GCVR	00:55.46
200 L	ABS	Diana Margarida Durães	FCP	02:01.63
400 L	ABS	Nádia Morais Vieira	GESLOURES	04:22.55
800 L	ABS	Angélica Maria André	CFP	08:43.25
1500 L	ABS	Angélica Maria André	CFP	16:31.25
4x50 L	ABS	Diana Margarida Durães	FCP	01:46.16
		Adriana Daniela Castro		
		Rosa Maria Oliveira		
		Marta Vieira Marinha		
4x100 L	ABS	Marta Vieira Marinho	FCP	03:52.28
		Adriana Daniela Castro		
		Maria Teresa Amorim		

CAMPEONATO NACIONAL ABSOLUTOS - PC				
PROVA	CATEG.	PRATICANTE	CLUBE	TEMPO
		Diana Margarida Durães		
4x200 L	ABS	Francisca Gomes Azevedo	SAD	08:19.34
		Rita Barros Frischknecht		
		Bárbara Marques Rodrigues		
		Madalena Gomes Azevedo		
50 C	ABS	Ana Sofia Leite	GCVR	00:28.39
100 C	ABS	Ana Sofia Leite	GCVR	01:00.71
200 C	ABS	Francisca Gomes Azevedo	SAD	02:11.56
50 B	ABS	Ana Pinho Rodrigues	AEJ	00:31.76
100 B	ABS	Ana Pinho Rodrigues	AEJ	01:09.39
200 B	ABS	Victoria Kaminskya	PIMPÕES	02:27.28
50 M	ABS	Ana Catarina Monteiro	CFV	00:28.37
100 M	ABS	Ana Catarina Monteiro	CFV	01:00.96
200 M	ABS	Ana Catarina Monteiro	CFV	02:12.14
100 E	ABS	Victoria Kaminskya	PIMPÕES	01:02.09
200 E	ABS	Victoria Kaminskya	PIMPÕES	02:12.75
400 E	ABS	Victoria Kaminskya	PIMPÕES	04:39.03
4x50 E	ABS	Francisca Gomes Azevedo	SAD	01:57.02
		Ana Beatriz Marques		
		Bárbara Sofia Barata		
		Rita Barros Frischknecht		
4x100 E	ABS	Francisca Gomes Azevedo	SAD	04:16.17
		Ana Beatriz Marques		
		Madalena Gomes Azevedo		
		Rita Barros Frischknecht		

b) Masculinos

CAMPEONATO NACIONAL ABSOLUTOS - PC				
PROVA	CATEG.	PRATICANTE	CLUBE	TEMPO
50 L	ABS	Alexandre Escudier Agostinho	PORTINADO	00:22.01
100 L	ABS	Miguel Duarte Nascimento	PORTINADO	00:49.12
200 L	ABS	Mário Alexandre Pereira	CNAC	01:46.03
400 L	ABS	João Alexandre Vital	ADRCIMM	03:57.19
800 L	ABS	Pedro Miguel Pinotes	SCP	07:55.24
1500 L	ABS	Rafael Lourenço Gil	ANAM	15:14.94
4x50 L		João Silva Gigante	ESJB	01:30.52
		Carlos Esteves Almeida		
		Diogo Gomes Sousa		
		Pedro Diogo Oliveira		
4x100 L		Pedro Diogo Oliveira	ESJB	03:20.33
		Duarte Rafael Mourão		
		Carlos Esteves Almeida		
		João Silva Gigante		
4x200 L		Mário André Bonança	SCP	07:18.88
		Pedro Miguel Pinotes		
		Guilherme Assis Ramos		
		Alexis Manaças Santos		
50 C	ABS	Alexis Manaças Santos	SCP	00:24.58
100 C	ABS	Miguel Duarte Nascimento	PORTINADO	00:53.80
200 C	ABS	Miguel Duarte Nascimento	PORTINADO	01:57.64
50 B	ABS	Carlos Esteves Almeida	ESJB	00:27.16
100 B	ABS	Carlos Esteves Almeida	ESJB	00:58.48
200 B	ABS	Diogo Filipe Carvalho	CGA	02:09.18
50 M	ABS	Nuno Gonçalo Quintanilha	CNCVG	00:24.50
100 M	ABS	Diogo Filipe Carvalho	CGA	00:52.94
200 M	ABS	Diogo Filipe Carvalho	CGA	01:56.19
100 E	ABS	Alexis Manaças Santos	SCP	00:53.94

CAMPEONATO NACIONAL ABSOLUTOS - PC				
PROVA	CATEG.	PRATICANTE	CLUBE	TEMPO
200 E	ABS	Alexis Manaças Santos	SCP	01:55.48
400 E	ABS	Diogo Filipe Carvalho	CGA	04:16.00
4x50 E	ABS	Diogo Gomes Sousa	ESJB	01:38.95
		Carlos Esteves Almeida		
		Duarte Rafael Mourão		
		João Silva Gigante		
4x100 E		Pedro Diogo Oliveira	ESJB	03:34.53
		Carlos Esteves Almeida		
		Duarte Rafael Mourão		
		João Silva Gigante		

1.3. CAMPEONATO NACIONAL JUVENIS, JUNIORES, SENIORES E ABSOLUTOS

1 a 4 de Abril 2015 – Coimbra

a) Femininos

CAMPEONATO NACIONAL JUVENIS, JUNIORES, SENIORES E ABSOLUTOS				
PROVA	CATEG.	PRATICANTE	CLUBE	TEMPO
50 L	JUV A – 00	Beatriz Mendes Viegas	TNC	00:27.82
	JUN – 98/99	Catarina Maria Ferreira	EDV	00:27.22
	SEN – 97+	Ana Pinho Rodrigues	AEJ	00:26.98
	ABS	Ana Pinho Rodrigues	AEJ	00:26.04
100 L	JUV B - 01	Ana Margarida Guedes	GCVR	01:00.94
	JUV A – 00	Ana Rita Faria	FCP	01:00.32
	JUN – 98/99	Catarina Maria Ferreira	EDV	00:59.61
	SEN – 97+	Ana Sofia Leite	GCVR	00:57.81
	ABS	Ana Sofia Leite	GCVR	00:56.41
200 L	JUV B - 01	Maria Carolina Costa	FCP	02:14.65
	JUV A – 00	Ana Rita Faria	FCP	02:08.77
	JUN – 98/99	Tamila Hryhorivna Holub	SCB	02:09.56

CAMPEONATO NACIONAL JUVENIS, JUNIORES, SENIORES E ABSOLUTOS				
PROVA	CATEG.	PRATICANTE	CLUBE	TEMPO
	SEN – 97+	Mafalda Gomes Beleza	SCP	02:06.61
	ABS	Diana Margarida Durães	FCP	02:03.91
400 L	JUV B – 01	Joana Costa Amador	CGA	04:38.17
	JUV A – 00	Maria Francisca Cabral	FCP	04:31.73
	JUN – 98/99	Tamila Hryhorivna Holub	SCB	04:24.24
	SEN – 97+	Florbela Cavaco Machado	ASSSCC	04:22.19
	ABS	Diana Margarida Durães	FCP	04:19.75
800 L	JUV B – 01	Sara Sofia Alves	ASSSCC	09:27.31
	JUV A – 00	Teresa Miguel Veloso	CNAC	09:36.05
	JUN – 98/99	Tamila Hryhorivna Holub	SCB	08:56.91
	SEN – 97+	Angélica Maria André	CFP	08:53.76
	ABS	Angélica Maria André	CFP	08:53.76
1500 L	JUN – 98/99	Tamila Hryhorivna Holub	SCB	16:55.15
	SEN – 97+	Florbela Cavaco Machado	ASSSCC	17:12.66
	ABS	Tamila Hryhorivna Holub	SCB	16:55.15
4x50 L	ABS	Ana Sofia Leite	GCVR	01:47.15
		Ana Margarida Guedes		
		Ana Sofia Nóbrega		
		Joana Patricia Pinto		
4x100 L	JUV B – 01	Maria Carolina Costa	FCP	04:15.25
		Isabel Porfirio Pego		
		Bárbara Vilela Magalhães		
		Beatriz Santos Silva		
4x100 L	JUV A – 00	Maria Francisca Cabral	FCP	04:06.43
		Marta Alexandra Canedo		
		Joana Martins Pereira		
		Ana Rita Faria		
	JUN – 98/99	Lara Alexandra Vaz	EDV	04:07.66
		Mariana Pereira Silva		

CAMPEONATO NACIONAL JUVENIS, JUNIORES, SENIORES E ABSOLUTOS				
PROVA	CATEG.	PRATICANTE	CLUBE	TEMPO
		Ana Sofia Afonso	FCP	04:02.12
		Catarina Maria Ferreira		
	SEN – 97 +	Maria Teresa Amorim		
	Maria Luis Amorim			
	Adriana Daniela Castro			
		Marta Pereira Abreu		
4x200 L	JUV B – 01	Maria Carolina Costa	FCP	09:16.06
		Isabel Porfirio Pego		
		Bárbara Vilela Magalhães		
		Beatriz Santos Silva		
4x200 L	JUV A – 00	Maria Francisca Cabral	FCP	08:55.49
		Marta Alexandra Canedo		
		Joana Martins Pereira		
		Ana Rita Faria		
4x200 L	JUN – 98/99	Carolina Mantua Guedes	SCP	08:54.78
		Sofia Machado Dionisio		
		Inês Margarida Costa		
		Beatriz Paulo Ranito		
4x200 L	SEN – 97 +	Maria Luis Amorim	FCP	08:41.91
		Diana Margarida Durães		
		Adriana Daniela Castro		
		Maria Teresa Amorim		
50 C	JUV A – 00	Vera Inês Aguilar	CDN	00:32.40
	JUN – 98/99	Catarina Maria Ferreira	EDV	00:31.15
	SEN – 97 +	Ana Sofia Leite	GCVR	00:29.94
	ABS	Ana Sofia Leite	GCVR	00:29.56
100 C	JUV B – 01	Ana Margarida Guedes	GCVR	01:06.54
	JUV A – 00	Catarina Martins Mestre	SCP	01:08.11
	JUN – 98/99	Rita Barros Frischknecht	SAD	01:05.44

CAMPEONATO NACIONAL JUVENIS, JUNIORES, SENIORES E ABSOLUTOS				
PROVA	CATEG.	PRATICANTE	CLUBE	TEMPO
	SEN – 97 +	Ana Sofia Leite	GCVR	01:04.18
	ABS	Ana Sofia Leite	GCVR	01:03.42
200 C	JUV B – 01	Ana Margarida Guedes	GCVR	02:26.91
	JUV A – 00	Catarina Martins Mestre	SCP	02:27.10
	JUN – 98/99	Rita Barros Frischknecht	SAD	02:18.04
	SEN – 97 +	Francisca Gomes Azevedo	SAD	02:16.49
	ABS	Francisca Gomes Azevedo	SAD	02:15.27
50 B	JUV B – 01	Beatriz Santos Silva	FCP	00:36.57
	JUV A – 00	Raquel Gomes Pereira	SAD	00:34.06
	JUN – 98/99	Catarina Costa Sequeira	CFOA	00:33.43
	SEN – 97 +	Ana Pinho Rodrigues	AEJ	00:32.99
	ABS	Ana Pinho Rodrigues	AEJ	00:31.83
100 B	JUV B – 01	Beatriz Ribeiro Cunha	FOCA	01:15.96
	JUV A – 00	Laura Catarina Abreu	CDN	01:16.12
	JUN – 98/99	Ana Beatriz Marques	SAD	01:14.76
	SEN – 97 +	Ana Pinho Rodrigues	AEJ	01:10.26
	ABS	Ana Pinho Rodrigues	AEJ	01:10.55
200 B	JUV B – 01	Inês Neto Rocha	CAP	02:45.68
	JUV A – 00	Raquel Gomes Pereira	SAD	02:34.91
	JUN – 98/99	Mariana Domingues Paz	CNMC	02:43.22
	SEN – 97 +	Victoria Kaminskya	PIMPÕES	02:36.03
	ABS	Raquel Gomes Pereira	SAD	02:33.90
50 M	JUV A – 00	Laura Sanchez Rodrigues	CFB	00:29.38
	JUN – 98/99	Maria Morgado Franco	PORTINADO	00:30.03
	SEN – 97 +	Ana Catarina Monteiro	CFV	00:28.70
	ABS	Ana Catarina Monteiro	CFV	00:28.82
100 M	JUV B – 01	Bruna Andreia Simões	IDV	01:07.56
	JUV A – 00	Inês Jacinto Henriques	PIMPÕES	01:06.24
	JUN – 98/99	Sofia Alexandra Branco	SAD	01:05.51

CAMPEONATO NACIONAL JUVENIS, JUNIORES, SENIORES E ABSOLUTOS				
PROVA	CATEG.	PRATICANTE	CLUBE	TEMPO
	SEN – 97 +	Ana Catarina Monteiro	CFV	01:01.37
	ABS	Ana Catarina Monteiro	CFV	01:01.20
200 M	JUV B – 01	Bruna Andreia Simões	IDV	02:30.71
	JUV A – 00	Giovanna Vaz Vargas	DNMG	02:22.77
	JUN – 98/99	Carolina Mantua Guedes	SCP	02:22.62
	SEN – 97 +	Ana Catarina Monteiro	CFV	02:14.80
	ABS	Ana Catarina Monteiro	CFV	02:12.27
200 E	JUV B – 01	Inês Neto Rocha	CAP	02:26.62
	JUV A – 00	Raquel Gomes Pereira	SAD	02:22.29
	JUN – 98/99	Madalena Gomes Azevedo	SAD	02:22.11
	SEN – 97 +	Victoria Kaminskaya	PIMPÕES	02:21.20
	ABS	Victoria Kaminskaya	PIMPÕES	02:16.83
400 E	JUV B – 01	Inês Neto Rocha	CAP	05:10.36
	JUV A – 00	Maria Francisca Cabral	FCP	05:05.80
	JUN – 98/99	Madalena Gomes Azevedo	SAD	05:03.35
	SEN – 97 +	Angélica Maria André	CFP	05:02.25
	ABS	Angélica Maria André	CFP	04:56.44
4x50 E	ABS	Marta Vieira Marinho	FCP	01:58.82
		Paula Alexandra Oliveira		
		Sara Freitas Oliveira		
		Diana Margarida Durães		
4x100 E	JUV B – 01	Mariana Delicado Correia	SCP	04:44.75
		Raquel Antunes Tremoço		
		Ana Margarida Branco		
		Mariana Sobral Galacha		
4x100 E	JUV A – 00	Marta Alexandra Canedo	FCP	04:39.86
		Ana Rita Faria		
		Maria Francisca Cabral		
		Joana Martins Pereira		

CAMPEONATO NACIONAL JUVENIS, JUNIORES, SENIORES E ABSOLUTOS				
PROVA	CATEG.	PRATICANTE	CLUBE	TEMPO
4x100 E	JUN – 98/99	Rita Barros Frischknecht	SAD	04:24.80
		Ana Beatriz Marques		
		Sofia Alexandra Branco		
		Madalena Gomes Azevedo		
4x100 E	SEN – 97 +	Marta Pereira Abreu	FCP	04:22.28
		Paula Alexandra Oliveira		
		Diana Margarida Durães		
		Sara Freitas Oliveira		

b) Masculinos

CAMPEONATO NACIONAL JUVENIS, JUNIORES, SENIORES E ABSOLUTOS				
PROVA	CATEG.	PRATICANTE	CLUBE	TEMPO
50 L	JUN – 97/98	João Miguel Ascensão	FCP	00:23.73
	ABS	Alexandre Escudier Agostinho	PORTINADO	00:23.16
100 L	JUV B – 00	José Pedro Freitas	GDNVNF	00:55.01
	JUV A – 99	José Henriques Luz	NSG	00:54.79
	JUN – 97/98	João Miguel Ascensão	FCP	00:53.05
	SEN – 96 +	Luis Emanuel Vaz	GDNVNF	00:51.80
	ABS	Luis Emanuel Vaz	GDNVNF	00:50.91
200 L	JUV B – 00	João Cruz Castro	CDSR	01:59.87
	JUV A – 99	José Henriques Luz	NSG	01:58.06
	JUN – 97/98	João Pedro Gil	ANAM	01:54.63
	SEN – 96 +	Mário Alexandre Pereira	CNAC	01:50.45
	ABS	Mário Alexandre Pereira	CNAC	01:50.75
400 L	JUV B – 00	Diogo Leal Dantas	SCP	04:14.18
	JUV A – 99	José Henriques Luz	NSG	04:15.73
	JUN – 97/98	Guilherme Pereira Dias	SCP	04:02.76
	SEN – 96 +	Luis Emanuel Vaz	GDNVNF	03:59.73

CAMPEONATO NACIONAL JUVENIS, JUNIORES, SENIORES E ABSOLUTOS				
PROVA	CATEG.	PRATICANTE	CLUBE	TEMPO
	ABS	Luis Emanuel Vaz	GDNVNF	04:00.55
800 L	JUN – 97/98	Alexandre Valdágua Coutinho	ASSSCC	08:18.65
	SEN – 96 +	Rafael Lourenço Gil	ANAM	08:18.27
	ABS	Rafael Lourenço Gil	ANAM	08:18.27
1500 L	JUV B – 00	Diogo Barbosa Nunes	CFP	16:45.15
	JUV A – 99	Miguel Ribeiro Bate	SAD	16:58.54
	JUN – 97/98	Alexandre Valdágua Coutinho	ASSSCC	15:48.60
	SEN – 96 +	Rafael Lourenço Gil	ANAM	15:58.52
	ABS	Alexandre Valdágua Coutinho	ASSSCC	15:48.60
4x50 L	ABS	João Silva Gigante	ESJB	01:34.74
		Diogo Gomes Sousa		
		Duarte Rafael Mourão		
		Pedro Diogo Oliveira		
4x100 L	JUV B – 00	José Pedro Freitas	GDNVNF	03:48.29
		Miguel Ângelo Santos		
		Hugo Gabriel Morais		
		João Pedro Tinoco		
4x100 L	JUV A – 99	Alessandro Antunes Paolinelli	CNF	03:47.09
		Miguel Câmara Gomes		
		Martim Moniz Silva		
		Afonso Meneses Sequeira		
4x100 L	JUN – 97/98	João Miguel Ascensão	FCP	03:35.35
		Pedro Gonçalves Neto		
		Gonçalo Miguel Nogueira		
		Eduardo Salgado Ramos		
4x100 L	SEN – 96 +	João Silva Gigante	ESJB	03:27.46
		Artiom Viatcheslavovitch Poliakov		
		Diogo Gomes Sousa		
		Pedro Diogo Oliveira		

CAMPEONATO NACIONAL JUVENIS, JUNIORES, SENIORES E ABSOLUTOS				
PROVA	CATEG.	PRATICANTE	CLUBE	TEMPO
4x200 L	JUV B – 00	José Pedro Freitas	GDNVNF	08:19.77
		Miguel Ângelo Santos		
		Hugo Gabriel Morais		
		João Pereira Tinoco		
4x200 L	JUV A – 99	Duarte Filipe Rodrigues	SAD	08:22.21
		Francisco Cortez Viterbo		
		Miguel Ribeiro Bate		
		Bernardo Graça Rodrigues		
4x200 L	JUN – 97/98	André Resende Pinheiro	FCP	07:53.77
		Eduardo Salgado Ramos		
		Pedro Gonçalves Neto		
		Gonçalo Miguel Nogueira		
4x200 L	SEN – 96 +	Mário Alexandre Pereira	CNAC	07:34.61
		André Duarte Vaz		
		Tomás Miguel Veloso		
		Miguel Silva Oliveira		
50 C	JUV A – 99	Rodrigo José Guerreiro	LDC	00:29.25
	JUN – 97/98	Gabriel José Lopes	ALN	00:26.99
	SEN – 96 +	Pedro Diogo Oliveira	ESJB	00:26.10
	ABS	Pedro Diogo Oliveira	ESJB	00:25.81
100 C	JUV B – 00	João Pereira Tinoco	GDNVNF	01:01.68
	JUV A – 99	Nuno Henrique Guimarães	CNV	01:02.26
	JUN – 97/98	Gabriel José Lopes	ALN	00:57.48
	SEN – 96 +	Pedro Diogo Oliveira	ESJB	00:55.55
	ABS	Pedro Diogo Oliveira	ESJB	00:55.46
200 C	JUV B – 00	João Pereira Tinoco	GDNVNF	02:12.74
	JUV A – 99	Rodrigo José Guerreiro	LDC	02:13.50
	JUN – 97/98	João Alexandre Vital	ADRCIMM	02:04.88
	SEN – 96 +	Pedro Diogo Oliveira	ESJB	02:01.62

CAMPEONATO NACIONAL JUVENIS, JUNIORES, SENIORES E ABSOLUTOS				
PROVA	CATEG.	PRATICANTE	CLUBE	TEMPO
	ABS	Pedro Diogo Oliveira	ESJB	02:00.97
50 B	JUN – 97/98	Simão Miguel Capitão	CLAMAS	00:29.90
	SEN – 96 +	Francisco Robalo Quintas	CFB	00:30.06
	ABS	Simão Miguel Capital	CLAMAS	00:29.65
100 B	JUV B – 00	Jorge Jesus Silva	SCB	01:08.42
	JUV A – 99	António Manuel Mendes	SCP	01:07.28
	JUN – 97/98	Filipe Carmo Ramos	CFV	01:04.79
	SEN – 96 +	Francisco Robalo Quintas	CFB	01:06.01
	ABS	Filipe Carmo Ramos	CFV	01:05:01
200 B	JUV B – 00	Jorge Jesus Silva	SCB	02:32.31
	JUV A – 99	António Manuel Mendes	SCP	02:27.27
	JUN – 97/98	Filipe Carmo Ramos	CFV	02:20.62
	SEN – 96 +	Tomás Miguel Veloso	CNAC	02:24.33
	ABS	André Magalhães Moura	LSC	02:19.61
50 M	JUN – 97/98	Hugo Guilherme Trigo	SCA	00:25.58
	SEN – 96 +	Carlos Filipe Santos	FCP	00:25.30
	ABS	João Silva Gigante	ESJB	00:25.23
100 M	JUV B - 00	João Pedro Silva	ANAM	01:00.41
	JUV A – 99	Mateus Ribeiro Carvalho	GDNVNF	00:59.61
	JUN – 97/98	Hugo Guilherme Trigo	SCA	00:56.56
	SEN – 96 +	Nuno Gonçalo Quintanilha	CNCVG	00:54.52
	ABS	Nuno Gonçalo Quintanilha	CNCVG	00:54.12
200 M	JUV B - 00	Jorge Jesus Silva	SCB	02:11.04
	JUV A - 99	Mateus Ribeiro Carvalho	GDNVNF	02:12.81
	JUN – 97/98	José Paula Carvalho	SFUAP	02:05.32
	SEN – 96 +	Nuno Gonçalo Quintanilha	CNCVG	02:01.78
	ABS	Nuno Gonçalo Quintanilha	CNCVG	01:58.77
200 E	JUV B - 00	Jorge Jesus Silva	SCB	02:13.70
	JUV A – 99	João Magalhães Nunes	CFB	02:17.03

CAMPEONATO NACIONAL JUVENIS, JUNIORES, SENIORES E ABSOLUTOS				
PROVA	CATEG.	PRATICANTE	CLUBE	TEMPO
	JUN – 97/98	João Alexandre Vital	ADRCIMM	02:09.69
	SEN – 96 +	Diogo Filipe Carvalho	CGA	02:00.00
	ABS	Diogo Filipe Carvalho	CGA	02:00.52
400 E	JUV B – 00	Jorge Jesus Silva	SCB	04:48.73
	JUV A – 99	António Fernando Pinto	LSXXI	04:49.43
	JUN – 97/98	André Magalhães Moura	AVFC	04:43.35
	SEN – 96 +	Pedro Miguel Pinotes	SCP	04:28.82
	ABS	Nuno Gonçalo Quintanilha	CNCVG	04:23.93
4x50 E	ABS	Pedro Diogo Oliveira	ESJB	01:45.52
		João Silva Gigante		
		Duarte Rafael Mourão		
		Diogo Gomes Sous		
4x100 E	JUV B - 00	João Pereira Tinoco	GDNVNF	04:09.78
		Miguel Ângelo Santos		
		Hugo Gabriel Morais		
		José Pedro Freitas		
4x100 E	JUV A - 99	Rodrigo José Guerreiro	LDC	04:18.18
		Eduardo Cardoso Lopes		
		Bernardo António Alves		
		Manuel Silva Godinho		
4x100 E	JUN – 97/98	Alexandre Lages Ribas	SCP	04:00.55
		Miguel Monteiro Cruchinho		
		Guilherme Pereira Dias		
		Guilherme Assis Ramos		
4x100 E	SEN – 96 +	Pedro Diogo Oliveira	ESJB	03:49.21
		João Silva Gigante		
		Diogo Gomes Sousa		
		Artiom Viatcheslavovitch Poliakov		

1.4. CAMPEONATO NACIONAL DE CLUBES 1.ª E 2.ª DIVISÕES

11 e 12 de Abril 2014 – Lisboa (Jamor)

DIVISÃO	GÉNERO	CLUBE	PONTOS
1.ª Divisão	MASC	Sporting Clube de Portugal	132
1.ª Divisão	FEM	Futebol Clube do Porto	141
2.ª Divisão	MASC	Assoc.Desp.Rec.Clube Integrado Monte Maior	234
2.ª Divisão	FEM	Escola Desportiva de Viana	224

1.5. CAMPEONATO NACIONAL DE INFANTIS

17 a 19 de Julho de 2015 – Lisboa (Jamor)

a) Femininos

CAMPEONATO NACIONAL DE INFANTIS				
PROVA	CATEG.	PRATICANTE	CLUBE	TEMPO
100 L	INF A - 02	Alexandra Couto Frazão	CNA	01:00.86
	INF B – 03	Camila Rodrigues Rebelo	ALN	01:03.87
200 L	INF A - 02	Alexandra Couto Frazão	CNA	02:11.38
	INF B – 03	Maria João Pelaio	GCF	02:19.77
400 L	INF A - 02	Alexandra Couto Frazão	CNA	04:34.74
	INF B – 03	Mafalda Sofia Rosa	CNRM	04:50.36
800 L	INF A - 02	Alexandra Couto Frazão	CNA	09:31.50
	INF B – 03	Mafalda Sofia Rosa	CNRM	09:48.49
4x100 L	INFANTIS	Maria Mousinho Esteves	CNA	04:19.53
		Carolina Morais Oliveira		
		Catarina Trigo Ferreira		
		Alexandra Couto Frazão		
4x200 L	INFANTIS	Ana Beatriz Rodrigues	CNRM	09:21.98
		Cátia Iordan Agostinho		
		Rita Morgado Vieira		

CAMPEONATO NACIONAL DE INFANTIS				
PROVA	CATEG.	PRATICANTE	CLUBE	TEMPO
		Mafalda Sofia Rosa		
100 C	INF A - 02	Rafaela Gomes Azevedo	SAD	01:07.52
	INF B - 03	Camila Rodrigues Rebelo	ALN	01:11.48
200 C	INF A - 02	Rafaela Gomes Azevedo	SAD	02:28.67
	INF B - 03	Camila Rodrigues Rebelo	ALN	02:35.38
100 B	INF A - 02	Clara Gomes Pereira	SAD	01:16.44
	INF B - 03	Matilde Mota Domingues	INDANNP	01:22.72
200 B	INF A - 02	Clara Gomes Pereira	SAD	02:42.69
	INF B - 03	Sara Moura Cruz	ABVE	02:59.92
100 M	INF A - 02	Leonor Camacho Fernandes	SCP	01:06.94
	INF B - 03	Joana Ribeiro Martins	SLB	01:11.48
200 M	INF A - 02	Ana Sofia Pina	OCRASSTO	02:33.38
	INF B - 03	Joana Ribeiro Martins	SLB	02:39.24
200 E	INF A - 02	Clara Gomes Pereira	SAD	02:30.34
	INF B - 03	Maria Carlota Rebelo	CNAC	02:41.05
400 E	INF A - 02	Ana Sofia Pina	OCRASSTO	05:15.15
	INF B - 03	Maria Carlota Rebelo	CNAC	05:35.11
4x100 E	INFANTIS	Madalena Maria Ferreira	SCP	04:45.73
		Bárbara Vila Verde		
		Leonor Camacho Fernandes		
		Maria Margarida Belo		

b) Masculinos

CAMPEONATO NACIONAL DE JUVENIS				
PROVA	CATEG.	PRATICANTE	CLUBE	TEMPO
100 L	INF A - 01	Tiago Miguel Vilhena	CNFA	00:56.54
	INF B - 02	André Portugal Deus	CNF	00:59.05
200 L	INF A - 01	Tiago Miguel Vilhena	CNFA	02:01.79

CAMPEONATO NACIONAL DE JUVENIS				
PROVA	CATEG.	PRATICANTE	CLUBE	TEMPO
	INF B - 02	Rafael Moreira Oliveira	CFB	02:12.29
400 L	INF A - 01	Tiago Miguel Vilhena	CNFA	04:20.30
	INF B - 02	Hugo Miguel Neves	SCB	04:31.86
1500 L	INF A - 01	João Carvalho Diz	CNAC	17:23.06
	INF B - 02	Eduardo Gomes Fernandes	HCM	18:36.98
4x100 L	INF A - 02	Edgar Filipe Santos	ANAM	03:52.30
		David Matias Cristino		
		Rodrigo Ponte Jorge		
		Rafael Alcantara Aires		
4x200 L	INF A - 02	Edgar Filipe Santos	ANAM	08:34.91
		David Matias Cristino		
		Rodrigo Ponte Jorge		
		Rafael Alcantara Aires		
100 C	INF A - 01	José Salgado Moreira	GDNVNF	01:04.45
	INF B - 02	Diogo Nuno Valente	SCP	01:06.18
200 C	INF A - 01	José Salgado Moreira	GDNVNF	02:17.91
	INF B - 02	Diogo Nuno Valente	SCP	02:24.13
100 B	INF A - 01	Pedro Domingues Duarte	DNMG	01:11.88
	INF B - 02	Martim Rebelo Malfeito	SCP	01:14.41
200 B	INF A - 01	Gonçalo Silveirinha Caldeira	INDANL	02:34.12
	INF B - 02	Duarte Anastácio Sousa	CAC	02:38.94
100 M	INF A - 01	Ricardo Pinela Ferreira	SAD	01:01.41
	INF B - 02	Tiago Andrade Machado	SCA	01:06.43
200 M	INF A - 01	Alexandre Miguel Branco	SCP	02:17.44
	INF B - 02	Vicente Oliveira Gomes	SCP	02:27.92
200 E	INF A - 01	Diogo Coelho José	ASSSCC	02:21.53
	INF B - 02	Hugo Miguel Neves	SCB	02:24.21
400 E	INF A - 01	Tiago Miguel Vilhena	CNFA	04:49.60
	INF B - 02	Tiago Andradre Machado	SCA	05:18.01

CAMPEONATO NACIONAL DE JUVENIS				
PROVA	CATEG.	PRATICANTE	CLUBE	TEMPO
4x100 E	INF A - 02	Diogo Nuno Valente	SCP	04:22.91
		Martim Rebelo Malfeito		
		Alexandre Miguel Branco		
		José Maria Pereira		

1.6. CAMPEONATO NACIONAL DE JUVENIS / CAMP. ABSOLUTOS DE PORTUGAL / OPEN DE PORTUGAL
 23 a 26 de Julho 2015 – Coimbra

a) Femininos

C.N. DE JUVENIS / CAMP. ABSOLUTOS DE PORTUGAL / OPEN DE PORTUGAL				
PROVA	CATEG.	PRATICANTE	CLUBE	TEMPO
50 L	ABS	Ana Pinho Rodrigues	AEJ	00:26.47
100 L	JUV	Maria Francisca Cabral	FCP	00:59.26
	ABS	Ana Sofia Leite	GCVR	00:56.59
200 L	JUV	Maria Francisca Cabral	FCP	02:07.23
	ABS	Diana Margarida Durães	FCP	02:03.52
400 L	JUV	Inês Jacinto Henriques	PIMPÕES	04:28.66
	ABS	Diana Margarida Durães	FCP	04:19.09
800 L	JUV	Inês Jacinto Henriques	PIMPÕES	09:19.42
	ABS	Tamila Hryhorivna Holub	SCB	08:53.81
1500 L	ABS	Florabela Cavaco Machado	ASSSCC	17:02.64
4x50 L	ABS	Adriana Daniela Castro	FCP	01:48.44
		Rosa Maria Oliveira		
		Maria Francisca Cabral		
		Diana Margarida Durães		
4x100 L	JUV	Ana Rita Faria	FCP	04:03.10
		Beatriz Santos Silva		
		Maria Carolina Costa		

C.N. DE JUVENIS / CAMP. ABSOLUTOS DE PORTUGAL / OPEN DE PORTUGAL				
PROVA	CATEG.	PRATICANTE	CLUBE	TEMPO
		Maria Francisca Cabral		
4x100 L	ABS	Maria Francisca Cabral	FCP	03:56.49
		Ana Rita Faria		
		Adriana Daniela Castro		
		Diana Margarida Durães		
4x200 L	JUV	Maria Francisca Cabral	FCP	08:46.61
		Maria Carolina Costa		
		Isabel Porfirio Pego		
		Ana Rita Faria		
4x200 L	ABS	Diana Margarida Durães	FCP	08:29.52
		Maria Francisca Cabral		
		Ana Rita Faria		
		Maria Luis Amorim		
50 C	ABS	Ana Sofia Leite	GCVR	00:29.70
100 C	JUV	Catarina Martins Mestre	SCP	01:06.92
	ABS	Ana Sofia Leite	GCVR	01:03.60
200 C	JUV	Catarina Martins Mestre	SCP	02:23.45
	ABS	Francisca Gomes Azevedo	SAD	02:16.87
50 B	ABS	Maria Madalena Silva	CNAB	00:33.17
100 B	JUV	Raquel Gomes Pereira	SAD	01:11.98
	ABS	Ana Pinho Rodrigues	AEJ	01:09.56
200 B	JUV	Raquel Gomes Pereira	SAD	02:35.09
	ABS	Victoria Kaminskya	PIMPÕES	02:30.43
50 M	ABS	Ana Catarina Monteiro	CFV	00:28.27
100 M	JUV	Inês Jacinto Henriques	PIMPÕES	01:03.86
	ABS	Ana Catarina Monteiro	CFV	01:01.29
200 M	JUV	Inês Jacinto Henriques	PIMPÕES	02:20.04
	ABS	Ana Catarina Monteiro	CFV	02:11.94
200 E	JUV	Raquel Gomes Pereira	SAD	02:21.29

C.N. DE JUVENIS / CAMP. ABSOLUTOS DE PORTUGAL / OPEN DE PORTUGAL				
PROVA	CATEG.	PRATICANTE	CLUBE	TEMPO
	ABS	Victoria Kaminskya	PIMPÕES	02:16.61
400 E	JUV	Inês Neto Rocha	CAP	05:01.00
	ABS	Victoria Kaminskya	PIMPÕES	04:46.33
4x50 E	ABS	Francisca Gomes Azevedo	SAD	01:59.34
		Raquel Gomes Pereira		
		Bárbara Sofia Barata		
		Rita Barros Frischknecht		
4x100 E	JUV	Isabel Porfirio Pego	FCP	04:38.72
		Beatriz Santos Silva		
		Maria Francisca Cabral		
		Ana Rita Faria		
4x100 E	ABS	Francisca Gomes Azevedo	SAD	04:23.09
		Raquel Gomes Pereira		
		Sofia Alexandra Branco		
		Rita Barros Frischknecht		

b) Masculinos

C.N. DE JUVENIS / CAMP. ABSOLUTOS DE PORTUGAL / OPEN DE PORTUGAL				
PROVA	CATEG.	PRATICANTE	CLUBE	TEMPO
50 L	ABS	Alexandre Escudier Agostinho	PORTINADO	00:23.10
100 L	JUV	Pedro Miguel Fernandes	VSC	00:53.74
	ABS	Mário Alexandre Pereira	CNAC	00:50.92
200 L	JUV	Miguel Diogo Agostinho	FBSC	01:57.11
	ABS	Luis Emanuel Vaz	GDNVNF	01:50.28
400 L	JUV	Diogo Barbosa Nunes	CFP	04:11.88
	ABS	Mário Alexandre Pereira	CNAC	04:00.64
800 L	ABS	Alexandre Valdágua Coutinho	ASSSCC	08:15.65
1500 L	JUV	Diogo Barbosa Nunes	CFP	16.44.10
	ABS	Alexandre Valdágua Coutinho	ASSSCC	15:43.34

C.N. DE JUVENIS / CAMP. ABSOLUTOS DE PORTUGAL / OPEN DE PORTUGAL				
PROVA	CATEG.	PRATICANTE	CLUBE	TEMPO
4x50 L	ABS	Igor Araújo Mogne	SCP	01:35.41
		Guilherme Pereira Dias		
		Bernardo Leitão Graça		
		Alexis Manaças Santos		
4x100 L	JUV	Rafael Lino	FCP	03:41.96
		Rui Alexandre Ramos		
		Tomás Pimentel Borges		
		Tiago Silva Soares		
4x100 L	ABS	Igor Araújo Mogne	SCP	03:31.38
		Pedro Miguel Pinotes		
		Bernardo Leitão Graça		
		Alexis Manaças Santos		
4x200 L	JUV	José Pedro Fernandes	SCB	08:04.93
		José Paulo Lopes		
		José Nuno Mendes		
		Jorge Jesus Silva		
4x200 L	ABS	Guilherme Pereira Dias	SCP	07:40.22
		Pedro Miguel Pinotes		
		Mário André Bonança		
		Alexis Manaças Santos		
50 C	ABS	Alexis Manaças Santos	SCP	00:26.05
100 C	JUV	João Daniel Machado	SFUAP	01:01.36
	ABS	Nathan Keith Theodoris	LDC	00:56.30
200 C	JUV	Rodrigo José Guerreiro	LDC	02:12.63
	ABS	Nathan Keith Theodoris	LDC	02:01.92
50 B	ABS	Nuno Gonçalo Quintanilha	CNCVG	00:29.38
100 B	JUV	Jorge Jesus Silva	SCB	01:07.04
	ABS	Nuno Gonçalo Quintanilha	CNCVG	01:03.23
200 B	JUV	Jorge Jesus Silva	SCB	02:24.62

C.N. DE JUVENIS / CAMP. ABSOLUTOS DE PORTUGAL / OPEN DE PORTUGAL				
PROVA	CATEG.	PRATICANTE	CLUBE	TEMPO
	ABS	Diogo Filipe Carvalho	CGA	02:17.85
50 C	ABS	Alexis Manaças Santos	SCP	00:26.05
100 C	JUV	João Daniel Machado	SFUAP	01:01.36
	ABS	Nathan Keith Theodoris	LDC	00:56.30
200 C	JUV	Rodrigo José Guerreiro	LDC	02:12.63
	ABS	Nathan Keith Theodoris	LDC	02:01.92
50 B	ABS	Nuno Gonçalo Quintanilha	CNCVG	00:29.38
100 B	JUV	Jorge Jesus Silva	SCB	01:07.04
	ABS	Nuno Gonçalo Quintanilha	CNCVG	01:03.23
200 B	JUV	Jorge Jesus Silva	SCB	02:24.62
	ABS	Diogo Filipe Carvalho	CGA	02:17.85
50 M	ABS	Simão Gomes Morgado	CFB	00:24.78
100 M	JUV	Mateus Ribeiro Carvalho	GDNVNF	00:58.01
	ABS	Miguel Duarte Nascimento	PORTINADO	00:54.24
200 M	JUV	Jorge Jesus Silva	SCB	02:08.12
	ABS	Nuno Gonçalo Quintanilha	CNCVG	02:00.18
200 E	JUV	Jorge Jesus Silva	SCB	02:10.83
	ABS	Alexis Manaças Santos	SCP	02:02.82
400 E	JUV	Jorge Jesus Silva	SCB	04:40.48
	ABS	Tomás Miguel Veloso	CNAC	04:24.27
4x50 E	ABS	Alexis Manaças Santos	SCP	01:45.43
		Miguel Monteiro Cruchinho		
		Igor Araújo Mogne		
		Bernardo Leitão Graça		
4x100 E	JUV	José Paulo Lopes	SCB	04:03.79
		José Pedro Melo		
		Jorge Jesus Silva		
		José Pedro Fernandes		
4x100 E	ABS	Alexandre Lages Ribas	SCP	03:53.57



C.N. DE JUVENIS / CAMP. ABSOLUTOS DE PORTUGAL / OPEN DE PORTUGAL				
PROVA	CATEG.	PRATICANTE	CLUBE	TEMPO
		Miguel Monteiro Cruchinho		
		Alexis Manaças Santos		
		Bernardo Leitão Graça		

2. Masters

2.1. OPEN DE INVERNO DE MASTERS

16 e 17 de Janeiro 2015 – Madeira (Funchal)

a) Femininos

OPEN DE INVERNO DE MASTERS				
PROVA	CATEG.	PRATICANTE	CLUBE	TEMPO
50 L	A (25-29)	Ana Raquel Liro	GCST	00:34.10
50 L	B (30-34)	Marta Sofia Oliveira	CFP	00:29.24
50 L	C (35-39)	Filipa Jardim Freitas	CDN	00:32.08
50 L	D (40-44)	Carla Santa Bárbara	FCP	00:30.39
50 L	E (45-49)	Filipa Margarida Ferreira	CFP	00:31.91
50 L	F (50-54)	Eugénia Maria Cunha	AAC	00:34.35
50 L	G (55-59)	Ana Moura Relvas	AAC	00:40.07
50 L	H (60-64)	Eduarda Manuel Caldas	VSC	00:45.89
100 L	M (85-89)	Rita Cláudia Fogo	CNMAIA	01:09.37
100 L	B (30-34)	Marta Sofia Oliveira	CFP	01:05.00
100 L	C (35-39)	Susana Clara Gomes	CNF	01:01.71
100 L	D (40-44)	Carla Santa Bárbara	FCP	01:05.25
100 L	E (45-49)	Maria Teresa Brandão	CFP	01:10.62
100 L	F (50-54)	Maria Regina Mendes	CFP	01:22.15
100 L	G (55-59)	Ana Moura Relvas	AAC	01:34.31
100 L	H (60-64)	Maria Josefina Cruz	GCF	02:06.18
200 L	A (25-29)	Carolina Santos Silva	CNMAIA	02:16.71
200 L	B (30-34)	Ana Mafalda Oliveira	CNMAIA	02:27.79
200 L	C (35-39)	Marta Daniela Oliveira	CGA	02:31.24
200 L	D (40-44)	Carla Santa Bárbara	FCP	02:23.76
200 L	E (45-49)	Maria Teresa Brandão	CFP	02:31.58
200 L	F (50-54)	Elena Nikolaevna Kraeva	ADRCIMM	02:39.55
200 L	H (60-64)	Marília Laura Silva	CFP	05:31.17

OPEN DE INVERNO DE MASTERS				
PROVA	CATEG.	PRATICANTE	CLUBE	TEMPO
400 L	A (25-29)	Carolina Santos Silva	CNMAIA	04:47.33
400 L	B (30-34)	Ana Mafalda Oliveira	CNMAIA	05:05.00
400 L	C (35-39)	Marta Daniela Oliveira	CGA	05:28.96
400 L	D (40-44)	Inês Maria Rothes	CFP	05:06.70
400 L	E (45-49)	Patricia Diogenes Pereira	SAD	05:20.34
400 L	F (50-54)	Elena Nikolaevna Kraeva	ADRCIMM	05:30.24
400 L	G (55-59)	Ana Moura Relvas	AAC	07:29.74
400 L	I (65-69)	Ana Maria Ferreira	SAD	06:40.12
4x50 L	1 (100-119)	Carolina Santos Silva	CNMAIA	02:05.43
		Rita Cláudia Fougo		
		Sara Cristina Paula		
		Ana Mafalda Oliveira		
4x50 L	2 (120-159)	Marta Sofia Oliveira	CFP	02:00.93
		Maria Luisa Costa		
		Maria Sofia Martins		
		Inês Maria Rothes		
4x50 L	3 (160-199)	Filipa Margarida Ferreira	CFP	02:15.84
		Maria Teresa Brandão		
		Maria Ana Fonseca		
		Maria Regina Mendes		
4x50 L	4 (200-239)	Maribel Santos Fernandes	LSC	02:34.89
		Maria Adriana Viseu		
		Maria Santos Fernandes		
		Maria Almeida Cunha		
50 C	A (25-29)	Patricia Alexandra Marques	CNMAIA	00:46.02
50 C	B (30-34)	Fabiana Maria Quintal	CDN	00:32.83
50 C	C (35-39)	Filipa Jardim Freitas	CDN	00:36.83
50 C	D (40-44)	Cláudia Patricia Nóbrega	CDN	00:38.82
50 C	E (45-49)	Filipa Margarida Ferreira	CFP	00:39.96

OPEN DE INVERNO DE MASTERS				
PROVA	CATEG.	PRATICANTE	CLUBE	TEMPO
50 C	F (50-54)	Elena Nikolaevna Kraeva	ADRCIMM	00:37.32
50 C	G (55-59)	Maria Almeida Cunha	LSC	00:48.77
50 C	H (60-64)	Eduarda Manuel Caldas	VSC	00:54.98
50 C	K (75-79)	Isabel Maria Raimundo	SAD	00:57.98
100 C	A (25-29)	Patricia Alexandra Marques	CNMAIA	01:32.57
100 C	B (30-34)	Marta Sofia Oliveira	CFP	01:17.27
100 C	C (35-39)	Filipa Jardim Freitas	CDN	01:19.92
100 C	D (40-44)	Inês Maria Rothes	CFP	01:25.75
100 C	E (45-49)	Patricia Diogenes Pereira	SAD	01:19.62
100 C	F (50-54)	Elena Nikolaevna Kraeva	ADRCIMM	01:19.56
100 C	G (55-59)	Maria Almeida Cunha	LSC	01:46.65
100 C	H (60-64)	Eduarda Manuel Caldas	VSC	01:57.17
100 C	I (65-69)	Ana Maria Ferreira	SAD	01:54.06
100 C	K (75-79)	Isabel Maria Raimundo	SAD	02:10.50
50 B	A (25-29)	Rubina Gama Xixaro	CDN	00:38.64
50 B	B (30-34)	Fabiana Maria Quintal	CDN	00:34.35
50 B	C (35-39)	Maria João Graf	CNMAIA	00:42.78
50 B	D (40-44)	Maria Inês Cunha	CGA	00:41.59
50 B	E (45-49)	Maria Adriana Viseu	LSC	00:43.88
50 B	F (50-54)	Maribel Santos Fernandes	LSC	00:43.94
50 B	G (55-59)	Ana Moura Relvas	AAC	00:42.91
50 B	H (60-64)	Eduarda Manuel Caldas	VSC	00:55.23
50 B	K (75-79)	Isabel Maria Raimundo	SAD	00:57.88
100 B	A (25-29)	Patricia Alexandra Marques	CNMAIA	01:33.12
100 B	B (30-34)	Maria Sofia Martins	CFP	01:17.13
100 B	C (35-39)	Ana Filipa Cordeiro	SAD	01:31.10
100 B	D (40-44)	Joana Maria Faria	LSC	01:32.51
100 B	E (45-49)	Maria Adriana Viseu	LSC	01:36.94
100 B	F (50-54)	Maria Regina Mendes	CFP	01:41.76

OPEN DE INVERNO DE MASTERS				
PROVA	CATEG.	PRATICANTE	CLUBE	TEMPO
100 B	G (55-59)	Ana Moura Relvas	AAC	01:40.92
100 B	H (60-64)	Eduarda Manuel Caldas	VSC	02:06.83
100 B	I (65-69)	Ana Maria Ferreira	SAD	02:05.30
100 B	K (75-79)	Isabel Maria Raimundo	SAD	02:10.29
50 M	A (25-29)	Rita Cláudia Fougo	CNMAIA	00:32.60
50 M	B (30-34)	Marta Sofia Oliveira	CFP	00:32.33
50 M	C (35-39)	Susana Clara Gomes	CNF	00:29.54
50 M	D (40-44)	Maria Luisa Costa	CFP	00:32.74
50 M	E (45-49)	Filipa Margarida Ferreira	CFP	00:35.66
50 M	F (50-54)	Eugénia Maria Cunha	AAC	00:37.22
100 M	A (25-29)	Carolina Santos Silva	CNMAIA	01:07.10
100 M	B (30-34)	Ana Filipa Miranda	CGA	01:23.11
100 M	C (35-39)	Susana Clara Gomes	CNF	01:06.87
100 M	D (40-44)	Maria Luisa Costa	CFP	01:16.17
100 M	E (45-49)	Maria Teresa Brandão	CFP	01:27.02
100 M	F (50-54)	Eugénia Maria Cunha	AAC	01:29.04
100 M	I (65-69)	Ana Maria Ferreira	SAD	01:54.22
100 E	A (25-29)	Carolina Santos Silva	CNMAIA	01:09.64
100 E	B (30-34)	Fabiana Maria Quintal	CDN	01:08.92
100 E	C (35-39)	Susana Clara Gomes	CNF	01:09.68
100 E	D (40-44)	Maria Luisa Costa	CFP	01:15.69
100 E	E (45-49)	Patricia Diogenes Pereira	SAD	01:21.72
100 E	F (50-54)	Elena Nikolaevna Kraeva	ADRCIMM	01:23.77
100 E	K (75-79)	Isabel Maria Raimundo	SAD	02:12.95
200 E	A (25-29)	Carolina Santos Silva	CNMAIA	02:32.22
200 E	B (30-34)	Maria Sofia Martins	CFP	02:41.33
200 E	C (35-39)	Liliana Elisabete Baptista	LSC	02:58.46
200 E	D (40-44)	Maria Luisa Costa	CFP	02:48.38
200 E	E (45-49)	Patricia Diogenes Pereira	SAD	03:07.93

OPEN DE INVERNO DE MASTERS				
PROVA	CATEG.	PRATICANTE	CLUBE	TEMPO
200 E	F (50-54)	Maria Madalena Caninas	CNMAL	04:23.19
200 E	I (65-69)	Ana Maria Ferreira	SAD	03:43.69
4x50 E	1 (100-119)	Carolina Santos Silva	CNMAIA	02:18.12
		Patricia Alexandra Marques		
		Rita Cláudia Fougo		
		Ana Mafalda Oliveira		
4x50 E	2 (120-159)	Fabiana Maria Quintal	CDN	02:12.02
		Natalie Nóbrega Santos		
		Débora Marisa Pereira		
		Filipa Jardim Freitas		
4x50 E	3 (160-199)	Maria Regina Mendes	CFP	02:37.81
		Maria Ana Fonseca		
		Maria Teresa Brandão		
		Inês Maria Rothes		
4x50 E	4 (200-239)	Patricia Diogenes Pereira	SAD	02:50.40
		Isabel Maria Raimundo		
		Ana Filipa Cordeiro		
		Carla Vale Lenzi		

b) Masculinos

OPEN DE INVERNO DE MASTERS				
PROVA	CATEG.	PRATICANTE	CLUBE	TEMPO
50 L	A (25-29)	Luis Marques Pinto	CNF	00:23.62
50 L	B (30-34)	Luis Miguel Monteiro	CFP	00:24.73
50 L	C (35-39)	Osvaldo Roseira Mateus	CDN	00:25.35
50 L	D (40-44)	Rodolfo Pereira Nunes	CAP	00:26.00
50 L	E (45-49)	José Pedro Santana	CFP	00:26.98
50 L	F (50-54)	José Carlos Freitas	CFP	00:27.04

OPEN DE INVERNO DE MASTERS				
PROVA	CATEG.	PRATICANTE	CLUBE	TEMPO
50 L	G (55-59)	José Manuel Vieira	CDN	00:30.99
50 L	H (60-64)	Alberto Vaz Correia	SAD	00:31.30
50 L	I (65-69)	José Augusto Araújo	CSM	00:32.52
50 L	J (70-74)	Luis Vidigal Salgueiro	SAD	00:35.20
50 L	K (75-79)	António Alexandre Rodrigues	AAC	00:41.05
50 L	M (80-84)	Leonel Sousa Gomes	SAD	00:55.37
100 L	A (25-29)	Luis Marques Pinto	CNF	00:51.57
100 L	B (30-34)	Luis Miguel Monteiro	CFP	00:54.34
100 L	C (35-39)	Oswaldo Roseira Mateus	CDN	00:58.08
100 L	D (40-44)	Emilio Nuno Frischknecht	SAD	00:58.48
100 L	E (45-49)	Duarte Nuno Camacho	CDN	01:00.08
100 L	F (50-54)	José Carlos Freitas	CFP	00:58.35
100 L	G (55-59)	José Manuel Vieira	CDN	01:13.86
100 L	H (60-64)	Alberto Vaz Correia	SAD	01:08.53
100 L	I (65-69)	José Sarsfield Cabral	AAC	01:17.49
100 L	J (70-74)	Luis Vidigal Salgueiro	SAD	01:21.23
100 L	K (75-79)	Oscar António Costa	CGA	02:16.75
200 L	A (25-29)	Adriano Miguel Niz	GDNVNF	01:51.71
200 L	B (30-34)	Álvaro Miguel Cardoso	ANE	02:17.46
200 L	C (35-39)	Ricardo Jorge Correia	CFOA	02:09.53
200 L	D (40-44)	João Pedro Sousa	CDSR	02:14.21
200 L	E (45-49)	Duarte Nuno Camacho	CDN	02:12.96
200 L	F (50-54)	José Carlos Freitas	CFP	02:05.24
200 L	G (55-59)	Vitor Manuel Mavioso	SAD	02:23.61
200 L	H (60-64)	Alberto Vaz Correia	SAD	02:34.83
200 L	I (65-69)	José Joaquim Marreiros	SAD	03:53.46
200 L	J (70-74)	António Bessone Basto	SAD	02:49.97
200 L	K (75-79)	João Rodrigues Teixeira	AAC	04:24.30
400 L	A (25-29)	Adriano Miguel Niz	GDNVNF	04:00.23

OPEN DE INVERNO DE MASTERS				
PROVA	CATEG.	PRATICANTE	CLUBE	TEMPO
400 L	B (30-34)	Álvaro Miguel Cardoso	ANE	04:54.23
400 L	C (35-39)	Ricardo Jorge Correia	CFOA	04:37.04
400 L	D (40-44)	Ricardo Miguel Frias	SAD	05:12.22
400 L	E (45-49)	Carlos Guimarães Gonçalves	CFP	04:51.61
400 L	F (50-54)	José Carlos Freitas	CFP	04:26.11
400 L	G (55-59)	Vitor Manuel Mavioso	SAD	05:14.49
400 L	H (60-64)	Alberto Vaz Correia	SAD	05:41.84
400 L	I (65-69)	Luis Silveira Viegas	SAD	08:04.95
400 L	J (70-74)	Luis Vidigal Salgueiro	SAD	07:00.93
4x50 L	1 (100-119)	Luis Filipe Silva	FSL	01:47.61
		Marc Santos Valente		
		Duarte Nuno Ferreira		
		Diogo André Cordeiro		
4x50 L	2 (120-159)	Luis Marques Pinto	CNF	01:47.01
		Filipe Fraga Andrade		
		Rui Santos Pereira		
		Frederico Figueira Silva		
4x50 L	3 (160-199)	Tiago Freitas Teles	SAD	01:56.81
		Rafael Luis Salgueiro		
		Luis Alexandre Salgueiro		
		Emilio Nuno Frischknecht		
4x50 L	4 (200-239)	José Pedro Santana	CFP	01:50.87
		José Augusto Vaz		
		Paulo Francisco Torres		
		José Carlos Freitas		
4x50 L	5 (240-279)	Leonel Sousa Gomes	SAD	03:05.78
		Luis Silveira Viegas		
		Nuno Filipe Ferreira		
		António Manuel Ferreira		

OPEN DE INVERNO DE MASTERS				
PROVA	CATEG.	PRATICANTE	CLUBE	TEMPO
4x50 L	6 (280-319)	Orlando Gomes Bairrada	SAD	02:34.82
		Alexandre Azevedo Gaspar		
		Luis Vidigal Salgueiro		
		António Bessone Basto		
50 C	A (25-29)	Valter Filipe Freitas	LDM	00:30.35
50 C	B (30-34)	Rui Carvalho Martins	GCF	00:30.78
50 C	C (35-39)	Amândio Miguel Silva	GCF	00:35.66
50 C	D (40-44)	Nuno Miguel Franco	CDN	00:32.32
50 C	E (45-49)	José Pedro Santana	CFP	00:33.89
50 C	F (50-54)	Luis Edmiro Silva	CDN	00:33.36
50 C	G (55-59)	António Gaspar Freitas	LSC	00:44.52
50 C	H (60-64)	Carlos Alberto Silva	FSL	00:42.04
50 C	I (65-69)	Joaquim Fidalgo Freitas	AAC	00:49.00
50 C	J (70-74)	António Bessone Basto	SAD	00:40.25
50 C	K (75-79)	António Alexandre Rodrigues	AAC	00:51.81
50 C	M (80-84)	Leonel Sousa Gomes	SAD	01:18.92
100 C	A (25-29)	Adriano Miguel Niz	GDNVNF	00:56.98
100 C	B (30-34)	Ricardo Amorim Rego	GDNVNF	01:00.76
100 C	C (35-39)	Nuno Rogério Santos	CDN	01:11.16
100 C	D (40-44)	Rui Gabriel Custódio	CNNZ	01:18.81
100 C	E (45-49)	Carlos Guimarães Gonçalves	CFP	01:10.93
100 C	F (50-54)	Paulo Francisco Torres	CFP	01:24.44
100 C	G (55-59)	Vitor Manuel Mavioso	SAD	01:19.40
100 C	H (60-64)	Domingos Pinto Coelho	SAD	01:58.36
100 C	I (65-69)	José Joaquim Marreiros	SAD	02:14.59
100 C	J (70-74)	António Bessone Basto	SAD	01:28.80
100 C	K (75-79)	António Alexandre Rodrigues	AAC	01:59.89
50 B	A (25-29)	Diego Felipe Santos	CDN	00:30.37
50 B	B (30-34)	Ricardo Amorim Rego	GDNVNF	00:31.43

OPEN DE INVERNO DE MASTERS				
PROVA	CATEG.	PRATICANTE	CLUBE	TEMPO
50 B	C (35-39)	Celso Filipe Assunção	CGA	00:33.85
50 B	D (40-44)	Rodolfo Pereira Nunes	CAP	00:31.39
50 B	E (45-49)	Rui Miguel Tejo	AAC	00:35.46
50 B	F (50-54)	José Samuel Duarte	SCP	00:34.02
50 B	G (55-59)	João Pedro Botelho	CFP	00:38.50
50 B	H (60-64)	António Alves Cecilio	CAP	00:43.82
50 B	I (65-69)	José Sarsfield Cabral	AAC	00:41.23
50 B	J (70-74)	Luis Vidigal Salgueiro	SAD	00:47.38
50 B	K (75-79)	João Rodrigues Teixeira	AAC	00:57.94
50 B	M (85-89)	Leonel Sousa Gomes	SAD	01:06.27
100 B	A (25-29)	Diego Filipe Santos	CDN	01:06.71
100 B	B (30-34)	Luis Paulo Gomes	CDN	01:11.51
100 B	C (35-39)	Celso Filipe Assunção	CGA	01:16.30
100 B	D (40-44)	Rodolfo Pereira Nunes	CAP	01:09.88
100 B	E (45-49)	Rui Miguel Tejo	AAC	01:21.81
100 B	F (50-54)	José Samuel Duarte	SCP	01:13.82
100 B	G (55-59)	Mário Jorge Barros	FCP	01:29.97
100 B	H (60-64)	António Alves Cecilio	CAP	01:37.97
100 B	I (65-69)	José Sarsfield Cabral	AAC	01:36.01
100 B	J (70-74)	Alexandre Azevedo Gaspar	SAD	01:46.95
100 B	K (75-79)	João Rodrigues Teixeira	AAC	02:15.73
50 M	A (25-29)	Marc Santos Valente	FSL	00:29.80
50 M	B (30-34)	Luis Miguel Monteiro	CFP	00:26.60
50 M	C (35-39)	Oswaldo Roseira Mateus	CDN	00:27.19
50 M	D (40-44)	Emilio Nuno Frischknecht	SAD	00:29.33
50 M	E (45-49)	José Pedro Santana	CFP	00:30.73
50 M	F (50-54)	Vitor Viana Pinto	FSL	00:31.06
50 M	G (55-59)	António Gaspar Freitas	LSC	00:35.74
50 M	H (60-64)	Domingos Pinto Coelho	SAD	00:51.12

OPEN DE INVERNO DE MASTERS				
PROVA	CATEG.	PRATICANTE	CLUBE	TEMPO
50 M	I (65-69)	António Manuel Ferreira	SAD	00:55.56
50 M	J (70-74)	Orlando Gomes Bairrada	SAD	00:45.44
50 M	K (75-79)	António Alexandre Rodrigues	AAC	00:52.61
100 M	A (25-29)	Vitor Hugo Pereira	CDN	00:59.34
100 M	B (30-34)	Luis Miguel Monteiro	CFP	00:58.90
100 M	C (35-39)	Simão Gomes Morgado	CFB	01:00.16
100 M	D (40-44)	Emilio Nuno Frischknecht	SAD	01:03.44
100 M	E (45-49)	Gustavo Ferreira Basto	CGA	01:18.20
100 M	F (50-54)	Vitor Viana Pinto	FSL	01:08.90
100 M	H (60-64)	Carlos Alberto Silva	FSL	01:31.05
100 M	I (65-69)	António Manuel Ferreira	SAD	02:36.61
100 M	J (70-74)	Orlando Gomes Bairrada	SAD	01:44.71
100 E	A (25-29)	Adriano Miguel Niz	GDNVNF	00:58.52
100 E	B (30-34)	Ricardo Amorim Rego	GDNVNF	00:58.27
100 E	C (35-39)	Ricardo Jorge Correia	CFOA	01:07.75
100 E	D (40-44)	Rodolfo Pereira Nunes	CAP	01:04.14
100 E	E (45-49)	Carlos Guimarães Gonçalves	CFP	01:10.05
100 E	F (50-54)	José Samuel Duarte	SCP	01:10.60
100 E	G (55-59)	Vitor Manuel Mavioso	SAD	01:18.08
100 E	H (60-64)	Carlos Alberto Silva	FSL	01:27.84
100 E	I (65-69)	José Sarsfield Cabral	AAC	01:29.32
100 E	J (70-74)	António Bessone Basto	SAD	01:24.41
100 E	K (75-79)	João Rodrigues Teixeira	AAC	02:21.27
200 E	A (25-29)	Adriano Miguel Niz	GDNVNF	02:08.29
200 E	B (30-34)	Ricardo Amorim Rego	GDNVNF	02:08.35
200 E	C (35-39)	Nuno Rogério Santos	CDN	02:35.12
200 E	D (40-44)	Rodolfo Pereira Nunes	CAP	02:21.37
200 E	E (45-49)	Gustavo Ferreira Basto	CGA	02:52.67
200 E	F (50-54)	José Samuel Duarte	SCP	02:32.96

OPEN DE INVERNO DE MASTERS				
PROVA	CATEG.	PRATICANTE	CLUBE	TEMPO
200 E	G (55-59)	Vitor Manuel Mavioso	SAD	02:50.39
200 E	H (60-64)	Domingos Pinto Coelho	SAD	04:01.52
200 E	I (65-69)	António Manuel Ferreira	SAD	06:20.59
200 E	J (70-74)	António Bessone Basto	SAD	03:10.25
4x50 E	1 (100-119)	Duarte Nuno Ferreira	FSL	01:59.82
		Diogo André Cordeiro		
		Marc Santos Valente		
		Luis Filipe Silva		
4x50 E	2 (120-159)	Luis Marques Pinto	CNF	01:55.53
		Filipe Fraga Andrade		
		Frederico Figueira Silva		
		Gonçalo Nuno Araújo		
4x50 E	3 (160-199)	Diego Felipe Santos	CDN	01:57.85
		Oswaldo Roseira Mateus		
		Duarte Nuno Camacho		
		Luis Edmiro Silva		
4x50 E	4 (200-239)	José Pedro Santana	CFP	02:11.55
		José Augusto Vaz		
		José Carlos Freitas		
		Paulo Francisco Torres		
4x50 E	5 (240-279)	António Manuel Ferreira	SAD	03:41.11
		Leonel Sousa Gomes		
		Nuno Filipe Ferreira		
		Luis Silveira Viegas		
4x50 E	6 (280-319)	António Bessone Basto	SAD	02:52.21
		Alexandre Azevedo Gaspar		
		Orlando Gomes Bairrada		
		Luis Vidigal Salgueiro		

c) Estafetas Mistas

OPEN DE INVERNO DE MASTERS				
PROVA	CATEG.	PRATICANTE	CLUBE	TEMPO
4x50 L (M)	1 (100-119)	Diego Felipe Santos	CDN	01:47.35
		Fabiana Maria Quintal		
		Vitor Hugo Pereira		
		Natalie Nóbrega Santos		
4x50 L (M)	2 (120-159)	Luis Marques Pinto	CNF	01:48.90
		Frederico Figueira Silva		
		Carla Patricia Telo		
		Susana Clara Gomes		
4x50 L (M)	3 (160-199)	Maria Sofia Martins	CFP	01:56.63
		Inês Maria Rothes		
		José Carlos Freitas		
		José Pedro Santana		
4x50 L (M)	4 (200-239)	Filipa Margarida Ferreira	CFP	02:07.93
		Maria Teresa Brandão		
		Henrique Luis Seabra		
		João Pedro Botelho		
4x50 L (M)	5 (240-279)	Patricia Diogenes Pereira	SAD	02:16.07
		Vitor Manuel Mavioso		
		Ana Maria Ferreira		
		Luis Vidigal Salgueiro		
4x50 E (M)	1 (100-119)	Diego Felipe Santos	CDN	02:01.44
		Natalie Nóbrega Santos		
		Débora Marisa Pereira		
		Vitro Hugo Pereira		
4x50 E (M)	2 (120-159)	Catarina Andrade Alves	CDN	02:14.17
		Carla Michelle Moreira		
		Luis Paulo Gomes		
		Alexandre Manuel Barracosa		

OPEN DE INVERNO DE MASTERS				
PROVA	CATEG.	PRATICANTE	CLUBE	TEMPO
4x50 E (M)	3 (160-199)	Filipa Jardim Freitas	CDN	02:07.46
		Fabiana Maria Quintal		
		Duarte Nuno Camacho		
		Luis Edmiro Silva		
4x50 E (M)	4 (200-239)	Maria Luisa Costa	CFP	02:26.19
		Maria Regina Mendes		
		João Pedro Botelho		
		José Carlos Freitas		
4x50 E (M)	5 (240-279)	Patricia Diogenes Pereira	SAD	02:38.87
		Alexandre Azevedo Gaspar		
		Vitor Manuel Mavioso		
		Ana Maria Ferreira		

2.2. TORNEIO DE FUNDO MASTERS

18 de Abril 2015 – Coimbra

a) Femininos

TORNEIO DE FUNDO MASTERS (1.5KM)				
PROVA	CATEG.	PRATICANTE	CLUBE	TEMPO
1,5 km	A	Carolina Santos Silva	CNMAI	19:28.13
1,5 km	B	Ana Mafalda Oliveira	CNMAI	21:13.78
1,5 km	C	Rita Barata Correia	CNMA	24:44.71
1,5 km	D	Carla Santa Bárbara	FCP	21:47.67
1,5 km	E	Ana Paula Grilo	NDCO	21:04.35
1,5 km	F	Maria Luisa Oliveira	AAC	28:15.03
1,5 km	H	Isabel Costa Monteiro	AAC	32:57.32
1,5 km	I	Ana Maria Ferreira	SAD	25:32.87

b) Masculinos

TORNEIO DE FUNDO MASTERS (1.5KM)				
PROVA	CATEG.	PRATICANTE	CLUBE	TEMPO
1,5 km	A	Adriano Miguel Niz	GDNVNF	17:37.72
1,5 km	B	Luis Miguel Monteiro	CFP	19:07.15
1,5 km	C	Hugo Ribeiro Durão	LSC	20:23.90
1,5 km	D	Nuno Alexandre Crespo	ADRCIMM	21:40.88
1,5 km	E	Carlos Guimarães Gonçalves	CFP	20:53.31
1,5 km	F	José Carlos Freitas	CFP	17:51.93
1,5 km	G	Vítor Manuel Mavioso	SAD	22:15.77
1,5 km	H	Alberto Vaz Correia	SAD	23:01.86

2.3. CAMPEONATO NACIONAL MASTER DE ÁGUAS ABERTAS (1.5KM)

23 de Maio 2015 – Amieira (Portel)

a) Femininos

CAMPEONATO NACIONAL MASTER DE ÁGUAS ABERTAS (1.5KM)				
PROVA	CATEG.	PRATICANTE	CLUBE	TEMPO
1,5 km	A	Susana Maria Mateus	CNLA	19:34.9
1,5 km	B	Maria Sofia Martins	CFP	20:11.8
1,5 km	C	Sara Mendonça Graça	ADRCIMM	28:57.6
1,5 km	D	Inês Maria Rothes	CFP	20:40.5
1,5 km	E	Patricia Diogenes Pereira	SAD	21:51.1



CAMPEONATO NACIONAL MASTER DE ÁGUAS ABERTAS (1.5KM)				
PROVA	CATEG.	PRATICANTE	CLUBE	TEMPO
1,5 km	F	Elena Nikolaevna Kraeva	ADRCIMM	20:52.2
1,5 km	G	Ana Moura Relvas	AAC	30:57.9
1,5 km	H	Luisa Maria Pintão	ANE	29:16.6
1,5 km	I	Ana Maria Ferreira	SAD	25:14.1

b) Masculinos

V CAMPEONATO NACIONAL MASTER DE ÁGUAS ABERTAS				
PROVA	CATEG.	PRATICANTE	CLUBE	TEMPO
1,5 km	A	Bruno Miguel Ruas	SCP	18:17.7
1,5 km	B	Luis Miguel Monteiro	CFP	19:03.1
1,5 km	C	Rodrigo Marques Costa	CNLA	18:47.8
1,5 km	D	Nuno Alexandre Crespo	ADRCIMM	20:07.7
1,5 km	E	Carlos Guimarães Gonçalves	CFP	19:52.8
1,5 km	F	José Carlos Freitas	CFP	18:10.1
1,5 km	G	Vitor Manuel Mavioso	SAD	20:44.8
1,5 km	H	Alberto Vaz Correia	SAD	24:02.5
1,5 km	I	José Joaquim Marreiros	SAD	33:58.5
1,5 km	J	António Bessone Basto	SAD	25:38.2

2.4.XVII CAMPEONATO NACIONAL / OPEN DE VERÃO DE MASTERS

3 a 5 de Julho 2015 – Loulé

a)Femininos

XVII CAMPEONATO NACIONAL / OPEN DE VERÃO DE MASTERS				
PROVA	CATEG.	PRATICANTE	CLUBE	TEMPO
50 L	A (25-29)	Joana Margarida Oliveira	FSL	00:29.89
50 L	B (30-34)	Sara Freitas Oliveira	FCP	00:28.01
50 L	C (35-39)	Vanda Luisa Calado	FSL	00:31.32
50 L	D (40-44)	Carla Santa Bárbara	FCP	00:30.68
50 L	E (45-49)	Filipa Margarida Ferreira	CFP	00:32.10
50 L	F (50-54)	Eugénia Maria Cunha	AAC	00:35.28
50 L	G (55-59)	Ana Moura Relvas	AAC	00:39.49
50 L	H (60-64)	Isabel Costa Monteiro	AAC	00:45.57
50 L	I (65-69)	Helena Prista Graça	SAD	00:46.08
50 L	J (70-74)	Luisa Bessone Basto	SAD	00:48.44
50 L	K (75-79)	Isabel Maria Raimundo	SAD	00:53.74
100 L	M (85-89)	Joana Margarida Oliveira	FSL	01:04.25
100 L	B (30-34)	Tatiana Gama Sevieri	FCP	01:01.89
100 L	C (35-39)	Marta Daniela Oliveira	CGA	01:09.46
100 L	D (40-44)	Carla Santa Bárbara	FCP	01:08.07
100 L	E (45-49)	Maria Teresa Brandão	CFP	01:13.77
100 L	F (50-54)	Rita Cabral Guimarães	CFP	01:21.23
100 L	G (55-59)	Maria Paula Cunha	LSC	01:39.83
100 L	H (60-64)	Luisa Maria Pintão	ANE	01:38.11
100 L	J (70-74)	Luisa Bessone Basto	SAD	01:48.59
100 L	K (75-79)	Isabel Maria Raimundo	SAD	02:03.79
200 L	A (25-29)	Joana Margarida Oliveira	FSL	02:27.56
200 L	B (30-34)	Ana Mafalda Oliveira	CNMAIA	02:30.49
200 L	C (35-39)	Marta Daniela Oliveira	CGA	02:35.79
200 L	D (40-44)	Carla Santa Bárbara	FCP	02:27.60
200 L	E (45-49)	Maria Teresa Brandão	CFP	02:37.80

XVII CAMPEONATO NACIONAL / OPEN DE VERÃO DE MASTERS

PROVA	CATEG.	PRATICANTE	CLUBE	TEMPO
200 L	F (50-54)	Rita Cabral Guimarães	CFP	03:04.19
200 L	G (55-59)	Ana Paula Almeida	CFP	03:55.53
200 L	H (60-64)	Luisa Maria Pintão	ANE	03:36.62
400 L	A (25-29)	Carolina Santos Silva	CNMAIA	04:59.30
400 L	B (30-34)	Ana Mafalda Oliveira	CNMAIA	05:15.91
400 L	C (35-39)	Marta Daniela Oliveira	CGA	05:45.24
400 L	D (40-44)	Carla Santa Bárbara	FCP	05:19.23
400 L	E (45-49)	Patricia Diogenes Pereira	SAD	05:29.68
400 L	F (50-54)	Rita Cabral Guimarães	CFP	06:27.50
400 L	G (55-59)	Ana Moura Relvas	AAC	07:48.70
400 L	H (60-64)	Maria Felix Ferreira	SAD	09:38.66
800 L	A (25-29)	Carolina Santos Silva	CNMAIA	10:18.55
800 L	B (30-34)	Ana Mafalda Oliveira	CNMAIA	10:50.21
800 L	C (35-39)	Maria João Graf	CNMAIA	13:31.58
800 L	D (40-44)	Carla Santa Bárbara	FCP	11:07.42
800 L	E (45-49)	Patricia Diogenes Pereira	SAD	11:20.13
800 L	F (50-54)	Elena Nikolaevna Kraeva	ADRCIMM	11:42.07
800 L	H (60-64)	Isabel Costa Monteiro	AAC	18:04.20
4x50 L	1 (100-119)	Maria João José	GCST	02:07.01
		Sandra Santa Bárbara		
		Rute Sofia Teixeira		
		Helena Manuel José		
4x50 L	2 (120-159)	Tatiana Gama Sevieri	FCP	01:59.43
		Carla Santa Bárbara		
		Keissy Joselin Sousa		
		Sara Freitas Oliveira		
4x50 L	3 (160-199)	Rita Mendonça Gomes	SAD	02:14.75
		Joana Isabel Aguiar		
		Patricia Diogenes Pereira		

XVII CAMPEONATO NACIONAL / OPEN DE VERÃO DE MASTERS				
PROVA	CATEG.	PRATICANTE	CLUBE	TEMPO
		Ana Filipa Cordeiro		
4x50 L	4 (200-239)	Maria Helena Carmo	SAD	02:26.29
		Ana Maria Ferreira		
		Patricia Prista Graça		
		Carla Vale Lenzi		
4x50 L	5 (240-279)	Luisa Bessone Basto	SAD	03:18.34
		Céu Castelo Branco		
		Isabel Maria Raimundo		
		Violante Isabel Ribeiro		
4x100 L	1 (100-119)	Carolina Santos Silva	CNMAIA	04:34.24
		Cátia Santos Ramalho		
		Rita Cláudia Fogo		
		Ana Mafalda Oliveira		
4x100 L	2 (120-159)	Keissy Joselin Sousa	FCP	04:30.06
		Joana Isabel Alves		
		Sara Freitas Oliveira		
		Carla Santa Bárbara		
4x100 L	3 (160-199)	Rita Miguel Reina	ADRCIMM	05:21.70
		Teresa Cardoso Marta		
		Elena Nikolaevna Kraeva		
		Sara Mendonça Graça		
4x100 L	4 (200-239)	Maria Helena Carmo	SAD	05:11.78
		Ana Maria Ferreira		
		Patricia Prista Graça		
		Patricia Diogenes Pereira		
4x100 L	5 (240-279)	Violante Isabel Ribeiro	SAD	07:24.36
		Carla Vale Lenzi		
		Isabel Maria Raimundo		
		Helena Prista Graça		

XVII CAMPEONATO NACIONAL / OPEN DE VERÃO DE MASTERS

PROVA	CATEG.	PRATICANTE	CLUBE	TEMPO
50 C	A (25-29)	Susana Maria Mateus	CNLA	00:35.93
50 C	B (30-34)	Tatiana Gama Sevieri	FCP	00:33.49
50 C	C (35-39)	Petra Chaves Bastos	SAD	00:37.54
50 C	D (40-44)	Natacha Alexandra Sousa	CFP	00:34.99
50 C	E (45-49)	Maria Helena Carmo	SAD	00:38.39
50 C	F (50-54)	Elena Nikolaevna Kraeva	ADRCIMM	00:38.49
50 C	G (55-59)	Maria Almeida Cunha	LSC	00:50.00
50 C	H (60-64)	Céu Castelo Branco	SAD	00:51.62
50 C	I (65-69)	Helena Prista Graça	SAD	01:06.98
50 C	J (70-74)	Berta Maria Madeira	SAD	00:55.92
50 C	K (75-79)	Isabel Maria Raimundo	SAD	00:59.80
100 C	A (25-29)	Helena Manuel José	GCST	01:26.16
100 C	B (30-34)	Cátia Marisa Valente	CCLV	01:15.10
100 C	C (35-39)	Ana Filipa Cordeiro	SAD	01:22.58
100 C	D (40-44)	Natacha Alexandra Sousa	CFP	01:19.79
100 C	E (45-49)	Patricia Diogenes Pereira	SAD	01:22.50
100 C	F (50-54)	Elena Nikolaevna Kraeva	ADRCIMM	01:22.07
100 C	G (55-59)	Maria Almeida Cunha	LSC	01:47.91
100 C	H (60-64)	Eduarda Manuel Caldas	VSC	02:04.55
100 C	I (65-69)	Helena Prista Graça	SAD	02:16.06
100 C	K (75-79)	Isabel Maria Raimundo	SAD	02:09.62
200 C	A (25-29)	Carolina Santos Silva	CNMAIA	02:38.06
200 C	B (30-34)	Cátia Marisa Valente	CCLV	02:50.20
200 C	C (35-39)	Ana Filipa Cordeiro	SAD	03:05.25
200 C	D (40-44)	Natacha Alexandra Sousa	CFP	02:55.35
200 C	E (45-49)	Patricia Diogenes Pereira	SAD	02:58.55
200 C	F (50-54)	Elena Nikolaevna Kraeva	ADRCIMM	02:58.87
200 C	H (60-64)	Eduarda Manuel Caldas	VSC	04:31.92
200 C	I (65-69)	Ana Maria Ferreira	SAD	03:52.93

XVII CAMPEONATO NACIONAL / OPEN DE VERÃO DE MASTERS				
PROVA	CATEG.	PRATICANTE	CLUBE	TEMPO
50 B	A (25-29)	Cátia Santos Ramalho	CNMAIA	00:39.10
50 B	B (30-34)	Maria Sofia Martins	CFP	00:37.98
50 B	C (35-39)	Maria João Graf	CNMAIA	00:41.40
50 B	D (40-44)	Natacha Alexandra Sousa	CFP	00:41.36
50 B	E (45-49)	Maria Helena Carmo	SAD	00:42.29
50 B	F (50-54)	Maribel Santos Fernandes	LSC	00:45.88
50 B	G (55-59)	Ana Moura Relvas	AAC	00:43.74
50 B	H (60-64)	Luisa Maria Pintão	ANE	00:49.62
50 B	I (65-69)	Helena Prista Graça	SAD	01:08.46
50 B	J (70-74)	Luisa Bessone Basto	SAD	00:53.53
50 B	K (75-79)	Isabel Maria Raimundo	SAD	01:00.42
100 B	A (25-29)	Cátia Santos Ramalho	CNMAIA	01:27.58
100 B	B (30-34)	Maria Sofia Martins	CFP	01:21.28
100 B	C (35-39)	Maria João Graf	CNMAIA	01:32.41
100 B	D (40-44)	Natacha Alexandra Sousa	CFP	01:29.67
100 B	E (45-49)	Maria Helena Carmo	SAD	01:34.99
100 B	F (50-54)	Elena Nikolaevna Kraeva	ADRCIMM	01:40.91
100 B	G (55-59)	Ana Moura Relvas	AAC	01:40.45
100 B	H (60-64)	Luisa Maria Pintão	ANE	01:53.53
100 B	J (70-74)	Luisa Bessone Basto	SAD	01:57.67
100 B	K (75-79)	Isabel Maria Raimundo	SAD	02:17.85
200 B	A (25-29)	Joana Pereira Bárbara	CNMAL	03:14.14
200 B	B (30-34)	Maria Sofia Martins	CFP	02:52.33
200 B	C (35-39)	Elsa Maria Fumega	LSC	03:24.94
200 B	D (40-44)	Joana Maria Faria	LSC	03:24.11
200 B	E (45-49)	Maria Manuela Sequeira	SCA	03:30.69
200 B	F (50-54)	Maribel Santos Fernandes	LSC	03:34.15
200 B	G (55-59)	Ana Moura Relvas	AAC	03:48.74
200 B	H (60-64)	Luisa Maria Pintão	ANE	03:58.18

XVII CAMPEONATO NACIONAL / OPEN DE VERÃO DE MASTERS

PROVA	CATEG.	PRATICANTE	CLUBE	TEMPO
200 B	I (65-69)	Ana Maria Ferreira	SAD	04:18.73
50 M	A (25-29)	Rita Cláudia Fougo	CNMAIA	00:32.18
50 M	B (30-34)	Sara Freitas Oliveira	FCP	00:29.43
50 M	C (35-39)	Liliana Elisabete Baptista	LSC	00:36.06
50 M	D (40-44)	Carla Santa Bárbara	FCP	00:32.62
50 M	E (45-49)	Filipa Margarida Ferreira	CFP	00:36.69
50 M	F (50-54)	Maribel Santos Fernandes	LSC	00:37.75
50 M	H (60-64)	Isabel Costa Monteiro	AAC	00:54.69
100 M	A (25-29)	Joana Margarida Oliveira	FSL	01:14.90
100 M	B (30-34)	Sara Freitas Oliveira	FCP	01:08.75
100 M	C (35-39)	Marta Daniela Oliveira	CGA	01:25.73
100 M	D (40-44)	Maria Luisa Costa	CFP	01:16.18
100 M	E (45-49)	Maria Teresa Brandão	CFP	01:28.23
100 M	F (50-54)	Maria Cândida Migueis	AAC	01:35.37
100 M	I (65-69)	Ana Maria Ferreira	SAD	01:48.90
200 M	A (25-29)	Carolina Santos Silva	CNMAIA	02:32.14
200 M	B (30-34)	Raquel Filipa Miranda	FOCA	02:53.66
200 M	D (40-44)	Rita Miguel Reina	ADRCIMM	03:23.88
200 M	E (45-49)	Maria Teresa Brandão	CFP	03:34.81
200 M	I (65-69)	Ana Maria Ferreira	SAD	04:02.91
200 E	A (25-29)	Carolina Santos Silva	CNMAIA	02:37.60
200 E	B (30-34)	Tatiana Gama Sevieri	FCP	02:33.99
200 E	C (35-39)	Marta Daniela Oliveira	CGA	02:59.41
200 E	D (40-44)	Maria Luisa Costa	CFP	02:51.35
200 E	E (45-49)	Ana Paula Grilo	NDCO	02:53.68
200 E	F (50-54)	Elena Nikolaevna Kraeva	ADRCIMM	03:06.42
200 E	H (60-64)	Luisa Maria Pintão	ANE	03:59.20
200 E	I (65-69)	Ana Maria Ferreira	SAD	03:43.71
400 E	A (25-29)	Carolina Santos Silva	CNMAIA	05:37.84

XVII CAMPEONATO NACIONAL / OPEN DE VERÃO DE MASTERS				
PROVA	CATEG.	PRATICANTE	CLUBE	TEMPO
400 E	B (30-34)	Ana Mafalda Oliveira	CNMAIA	06:06.02
400 E	C (35-39)	Filipa Cristina Fernandes	CDN	06:52.42
400 E	D (40-44)	Maria Luisa Costa	CFP	06:19.53
400 E	E (45-49)	Patricia Diogenes Pereira	SAD	06:44.27
400 E	I (65-69)	Ana Maria Ferreira	SAD	07:52.16
4x50 E	1 (100-119)	Carolina Santos Silva	CNMAIA	02:16.82
		Cátia Santos Ramalho		
		Rita Cláudia Fougo		
		Ana Mafalda Oliveira		
4x50 E	2 (120-159)	Keissy Joselin Sousa	FCP	02:17.12
		Tatiana Gama Sevieri		
		Sara Freitas Oliveira		
		Cláudia Vanessa Brás		
4x50 E	3 (160-199)	Natacha Alexandra Sousa	CFP	02:19.53
		Maria Sofia Martins		
		Maria Luisa Costa		
		Maria Teresa Brandão		
4x50 E	4 (200-239)	Maria Luisa Oliveira	AAC	02:49.84
		Ana Moura Relvas		
		Eugénia Maria Cunha		
		Maria Margarida Urbano		
4x50 E	6 (280-319)	Berta Maria Madeira	SAD	03:28.06
		Isabel Maria Raimundo		
		Ana Maria Ferreira		
		Luisa Bessone Basto		
4x100 E	1 (100-119)	Carolina Santos Silva	CNMAIA	05:04.31
		Cátia Santos Ramalho		
		Rita Cláudia Fougo		
		Ana Mafalda Oliveira		

XVII CAMPEONATO NACIONAL / OPEN DE VERÃO DE MASTERS				
PROVA	CATEG.	PRATICANTE	CLUBE	TEMPO
4x100 E	2 (120-159)	Keissy Joselin Sousa	FCP	05:07.87
		Carla Santa Bárbara		
		Sara Freitas Oliveira		
		Cláudia Vanessa Brás		
4x100 E	3 (160-199)	Natacha Alexandra Sousa	CFP	05:09.82
		Maria Sofia Martins		
		Maria Luisa Costa		
		Filipa Margarida Ferreira		
4x100 E	4 (200-239)	Maria Helena Carmo	SAD	06:29.42
		Maria Félix Ferreira		
		Patricia Diogenes Pereira		
		Patricia Prista Graça		
4x100 E	5 (240-279)	Helena Prista Graça	SAD	08:31.62
		Isabel Maria Raimundo		
		Ana Maria Ferreira		
		Violante Isabel Ribeiro		

b) Masculinos

XVII CAMPEONATO NACIONAL / OPEN DE VERÃO DE MASTERS				
PROVA	CATEG.	PRATICANTE	CLUBE	TEMPO
50 L	A (25-29)	Alexandre Escudier Agostinho	PORTIN	00:23.12
50 L	B (30-34)	Bruno Emanuel Graça	FCP	00:25.70
50 L	C (35-39)	Pedro Nuno Silva	SAD	00:25.02
50 L	D (40-44)	Nuno Filipe Laurentino	SAD	00:25.31
50 L	E (45-49)	José Pedro Santana	CFP	00:28.07
50 L	F (50-54)	Jorge Eduardo Faria	SAD	00:26.43
50 L	G (55-59)	Luis Lopes Santos	CFP	00:30.41
50 L	H (60-64)	Alberto Vaz Correia	SAD	00:31.77

XVII CAMPEONATO NACIONAL / OPEN DE VERÃO DE MASTERS				
PROVA	CATEG.	PRATICANTE	CLUBE	TEMPO
50 L	I (65-69)	António José Trabuco	SAD	00:32.50
50 L	J (70-74)	Herlander Felga Ribeiro	SAD	00:34.31
50 L	K (75-79)	José Vicente Moura	SAD	00:42.32
50 L	M (80-84)	Leonel Sousa Gomes	SAD	00:57.01
100 L	A (25-29)	Luis Marques Pinto	CNF	00:53.22
100 L	B (30-34)	Luis Miguel Monteiro	CFP	00:57.27
100 L	C (35-39)	Hugo Ribeiro Durão	LSC	01:01.34
100 L	D (40-44)	Nuno Filipe Laurentino	SAD	00:55.98
100 L	E (45-49)	Carlos Guimarães Gonçalves	CFP	01:02.82
100 L	F (50-54)	Jorge Eduardo Faria	SAD	00:58.94
100 L	G (55-59)	Luis Lopes Santos	CFP	01:11.10
100 L	H (60-64)	Alberto Vaz Correia	SAD	01:11.04
100 L	I (65-69)	António José Trabuco	SAD	01:15.33
100 L	J (70-74)	Herlander Felga Ribeiro	SAD	01:19.78
100 L	K (75-79)	António Alexandre Rodrigues	AAC	01:38.49
100 L	M (80-84)	Leonel Sousa Gomes	SAD	02:12.54
200 L	A (25-29)	Adriano Miguel Niz	GDNVNF	01:56.29
200 L	B (30-34)	Ivan Mauricio Couras	CFP	02:13.38
200 L	C (35-39)	Hugo Ribeiro Durão	LSC	02:20.47
200 L	D (40-44)	Miguel Mendonça Cabrita	SAD	02:07.81
200 L	E (45-49)	Carlos Guimarães Gonçalves	CFP	02:21.81
200 L	F (50-54)	José Carlos Freitas	CFP	02:10.87
200 L	G (55-59)	Vitor Manuel Mavioso	SAD	02:35.10
200 L	H (60-64)	Alberto Vaz Correia	SAD	02:40.34
200 L	I (65-69)	Stephen Thomas Dyson	SAD	02:49.33
200 L	J (70-74)	Orlando Gomes Bairrada	SAD	03:15.85
400 L	A (25-29)	Adriano Miguel Niz	GDNVNF	04:13.83
400 L	B (30-34)	Luis Miguel Monteiro	CFP	04:44.32
400 L	C (35-39)	Rodrigo Marques Costa	CNLA	04:48.56

XVII CAMPEONATO NACIONAL / OPEN DE VERÃO DE MASTERS				
PROVA	CATEG.	PRATICANTE	CLUBE	TEMPO
400 L	D (40-44)	Miguel Mendonça Cabrita	SAD	04:34.99
400 L	E (45-49)	Carlos Guimarães Gonçalves	CFP	05:10.88
400 L	F (50-54)	José Carlos Freitas	CFP	04:36.39
400 L	G (55-59)	António Barrocas Albardeiro	SAD	06:30.31
400 L	H (60-64)	Alberto Vaz Correia	SAD	05:45.23
400 L	I (65-69)	Stephen Thomas Dyson	SAD	05:59.18
400 L	J (70-74)	António Bessone Basto	SAD	06:07.65
4x50 L	1 (100-119)	Gil Gonçalves Pinto	FCP	01:38.15
		Eduardo Ferreira Sevieri		
		Bruno Emanuel Graça		
		Paulo Jorge Santos		
4x50 L	2 (120-159)	Alexandre Escudier Agostinho	PORTIN	01:43.22
		Hugo Alexandre Amaral		
		Rui André Mendonça		
		Luis Ribeiro Alexandre		
4x50 L	3 (160-199)	Américo Pedro Gonçalves	CFP	01:49.60
		Jaime Alberto Milheiro		
		José Carlos Freitas		
		José Pedro Santana		
4x50 L	4 (200-239)	Jorge Eduardo Faria	SAD	01:53.81
		Vitor Manuel Mavioso		
		Paulo Jorge Fernandes		
		Jaime Carlos Bento		
4x50 L	5 (240-279)	António José Trabuço	SAD	02:12.98
		Luis Vidigal Salgueiro		
		Stephen Thomas Dyson		
		Alberto Vaz Correia		
4x50 L	6 (280-319)	António Bessone Basto	SAD	02:20.89
		Vitor Manuel Fonseca		

XVII CAMPEONATO NACIONAL / OPEN DE VERÃO DE MASTERS				
PROVA	CATEG.	PRATICANTE	CLUBE	TEMPO
		Luis Vaz Jorge		
		Herlander Felga Ribeiro		
4x50 L	7 (320-359)	Leonel Sousa Gomes	SAD	04:01.42
		José António Sacadura		
		Ezequiel Gameiro Neves		
		José Vicente Moura		
4x100 L	1 (100-119)	Gil Gonçalves Pinto	FCP	03:44.34
		Manuel José Encarnação		
		Eduardo Ferreira Sevieri		
		Paulo Jorge Santos		
4x100 L	2 (120-159)	Hugo Ribeiro Durão	LSC	04:10.36
		Ricardo Pedro Sousa		
		Tiago Graça Costa		
		Vasco Vieira Lopes		
4x100 L	3 (160-199)	Pedro Nuno Silva	SAD	03:51.26
		Miguel Mendonça Cabrita		
		Emilio Nuno Frischknecht		
		Nuno Filipe Laurentino		
4x100 L	4 (200-239)	António Bessone Basto	SAD	04:24.80
		Paulo Jorge Fernandes		
		Jorge Eduardo Faria		
		Tiago Freitas Teles		
4x100 L	5 (240-279)	Alberto Vaz Correia	SAD	04:54.67
		Vitor Manuel Mavioso		
		Stephen Thomas Dyson		
		António José Trabuco		
4x100 L	6 (280-319)	Herlander Felga Ribeiro	SAD	06:03.02
		Orlando Gomes Bairrada		
		Luis Vaz Jorge		

XVII CAMPEONATO NACIONAL / OPEN DE VERÃO DE MASTERS

PROVA	CATEG.	PRATICANTE	CLUBE	TEMPO
		Luis Vidigal Salgueiro		
50 C	A (25-29)	Luis Marques Pinto	CNF	00:29.20
50 C	B (30-34)	Eduardo Ferreira Sevieri	FCP	00:28.21
50 C	C (35-39)	Luis Daniel Pacheco	CNAL	00:32.57
50 C	D (40-44)	Nuno Filipe Laurentino	SAD	00:28.72
50 C	E (45-49)	António Adérito Chaves	FCP	00:33.44
50 C	F (50-54)	Jorge Eduardo Faria	SAD	00:31.50
50 C	G (55-59)	Vitor Manuel Mavioso	SAD	00:38.76
50 C	H (60-64)	Joaquim Mendes Bilro	SAD	00:41.28
50 C	I (65-69)	António Manuel Ferreira	SAD	01:00.23
50 C	J (70-74)	Herlander Felga Ribeiro	SAD	00:42.01
50 C	M (80-84)	Leonel Sousa Gomes	SAD	01:26.46
100 C	A (25-29)	Diogo Miguel Paulino	CNAL	01:03.76
100 C	B (30-34)	Eduardo Ferreira Sevieri	FCP	01:00.67
100 C	C (35-39)	Nuno Rogério Santos	CDN	01:14.50
100 C	D (40-44)	Nuno Filipe Laurentino	SAD	01:04.42
100 C	E (45-49)	António Adérito Chaves	FCP	01:12.09
100 C	F (50-54)	Jorge Eduardo Faria	SAD	01:10.75
100 C	G (55-59)	Luis Lopes Santos	CFP	01:30.44
100 C	H (60-64)	Joaquim Mendes Bilro	SAD	01:35.40
100 C	I (65-69)	Manuel José Esteves	CNMAL	02:21.46
100 C	J (70-74)	António Bessone Basto	SAD	01:31.03
100 C	K (75-79)	António Alexandre Rodrigues	AAC	02:11.31
200 C	A (25-29)	Adriano Miguel Niz	GDNVNF	02:11.08
200 C	B (30-34)	Eduardo Ferreira Sevieri	FCP	02:10.49
200 C	C (35-39)	Nuno Rogério Santos	CDN	02:39.09
200 C	D (40-44)	Paulo Alexandre Sousa	FCF	02:56.48
200 C	E (45-49)	António Adérito Chaves	FCP	02:43.14
200 C	F (50-54)	Juan Luis Silva	CNMAL	03:26.63

XVII CAMPEONATO NACIONAL / OPEN DE VERÃO DE MASTERS				
PROVA	CATEG.	PRATICANTE	CLUBE	TEMPO
200 C	G (55-59)	Vitor Manuel Mavioso	SAD	03:02.99
200 C	H (60-64)	Joaquim Mendes Bilro	SAD	03:30.26
200 C	I (65-69)	Stephen Thomas Dyson	SAD	03:49.80
200 C	J (70-74)	António Bessone Basto	SAD	03:18.28
50 B	A (25-29)	Gil Gonçalves Pinto	FCP	00:30.34
50 B	B (30-34)	Sérgio Emanuel Costa	CFP	00:31.57
50 B	C (35-39)	Rodrigo Marques Costa	CNLA	00:33.30
50 B	D (40-44)	Rodolfo Pereira Nunes	CAP	00:31.95
50 B	E (45-49)	José Pedro Santana	CFP	00:35.27
50 B	F (50-54)	José Samuel Duarte	SCP	00:34.06
50 B	G (55-59)	João Pedro Botelho	CFP	00:39.98
50 B	H (60-64)	Ricardo António Mendes	FSL	00:42.66
50 B	I (65-69)	Luis Silveira Viegas	SAD	00:50.44
50 B	J (70-74)	Luis Vaz Jorge	SAD	00:48.56
50 B	K (75-79)	Oscar António Costa	CGA	01:05.17
50 B	M (85-89)	António Poiares Baptista	AAC	01:12.52
100 B	A (25-29)	Hugo Alexandre Amaral	PORTIN	01:09.41
100 B	B (30-34)	Sérgio Emanuel Costa	CFP	01:11.04
100 B	C (35-39)	Pedro Nuno Silva	SAD	01:11.63
100 B	D (40-44)	Rodolfo Pereira Nunes	CAP	01:13.39
100 B	E (45-49)	Rui Miguel Tejo	AAC	01:25.13
100 B	F (50-54)	José Samuel Duarte	SCP	01:17.11
100 B	G (55-59)	João Pedro Botelho	CFP	01:31.94
100 B	H (60-64)	José Álvaro Silva	FCP	01:38.52
100 B	I (65-69)	António Manuel Ferreira	SAD	03:03.77
100 B	J (70-74)	Alexandre Azevedo Gaspar	SAD	01:54.16
200 B	A (25-29)	Hugo Alexandre Amaral	PORTIN	02:33.13
200 B	B (30-34)	Sérgio Emanuel Costa	CFP	02:41.16
200 B	C (35-39)	Rodrigo Marques Costa	CNLA	02:43.03

XVII CAMPEONATO NACIONAL / OPEN DE VERÃO DE MASTERS

PROVA	CATEG.	PRATICANTE	CLUBE	TEMPO
200 B	D (40-44)	Rodolfo Pereira Nunes	CAP	02:47.67
200 B	E (45-49)	Rui Miguel Tejo	AAC	03:10.94
200 B	F (50-54)	José Samuel Duarte	SCP	02:50.20
200 B	G (55-59)	Mário Jorge Barros	FCP	03:34.33
200 B	H (60-64)	José Álvaro Silva	FCP	03:47.70
200 B	I (65-69)	Luis Silveira Viegas	SAD	04:30.55
200 B	J (70-74)	António Bessone Basto	SAD	03:33.87
200 B	K (75-79)	Oscar António Costa	CGA	05:07.67
50 M	A (25-29)	Alexandre Escudier Agostinho	PORTIN	00:25.71
50 M	B (30-34)	Luis Miguel Monteiro	CFP	00:27.26
50 M	C (35-39)	Pedro Nuno Silva	SAD	00:27.55
50 M	D (40-44)	Emilio Nuno Frischknecht	SAD	00:28.32
50 M	E (45-49)	António Adérito Chaves	FCP	00:30.17
50 M	F (50-54)	Jorge Eduardo Faria	SAD	00:28.27
50 M	G (55-59)	Luis Lopes Santos	CFP	00:33.90
50 M	H (60-64)	Carlos Alberto Silva	FSL	00:36.66
50 M	I (65-69)	Stephen Thomas Dyson	SAD	00:39.15
50 M	J (70-74)	Orlando Gomes Bairrada	SAD	00:40.80
50 M	K (75-79)	António Alexandre Rodrigues	AAC	00:55.57
100 M	A (25-29)	André Brás Gonçalves	CFB	00:59.72
100 M	B (30-34)	Eduardo Ferreira Sevieri	FCP	00:59.20
100 M	C (35-39)	José Eduardo Couteiro	VNC	01:08.06
100 M	D (40-44)	Miguel Mendonça Cabrita	SAD	01:02.68
100 M	E (45-49)	Gustavo Ferreira Basto	CGA	01:18.62
100 M	F (50-54)	José Eduardo Faria	SAD	01:02.12
100 M	G (55-59)	José Luis Correia	ANE	01:46.09
100 M	H (60-64)	Joaquim Mendes Bilro	SAD	01:39.38
100 M	J (70-74)	Orlando Gomes Bairrada	SAD	01:43.80
200 M	A (25-29)	Jaime Fernando Costa	CNLA	03:17.04

XVII CAMPEONATO NACIONAL / OPEN DE VERÃO DE MASTERS				
PROVA	CATEG.	PRATICANTE	CLUBE	TEMPO
200 M	B (30-34)	Luis Miguel Monteiro	CFP	02:34.12
200 M	C (35-39)	Tiago Graça Costa	LSC	02:40.44
200 M	D (40-44)	Miguel Mendonça Cabrita	SAD	02:27.87
200 M	E (45-49)	Gustavo Ferreira Basto	CGA	03:21.84
200 M	F (50-54)	Paulo Paula Carvalho	SFUAP	02:31.60
200 M	G (55-59)	João Pedro Botelho	CFP	03:41.88
200 M	H (60-64)	Domingos Pinto Coelho	SAD	04:17.24
200 M	J (70-74)	Orlando Gomes Bairrada	SAD	03:49.24
200 E	A (25-29)	Adriano Miguel Niz	GDNVNF	02:09.68
200 E	B (30-34)	Eduardo Ferreira Sevieri	FCP	02:16.72
200 E	C (35-39)	Rodrigo Marques Costa	CNLA	02:29.61
200 E	D (40-44)	Nuno Filipe Laurentino	SAD	02:18.46
200 E	E (45-49)	Carlos Guimarães Gonçalves	CFP	02:42.45
200 E	F (50-54)	José Samuel Duarte	SCP	02:39.54
200 E	G (55-59)	Vitor Manuel Mavioso	SAD	03:00.90
200 E	H (60-64)	Joaquim Mendes Bilro	SAD	03:22.06
200 E	I (65-69)	António Manuel Ferreira	SAD	06:47.69
200 E	J (70-74)	António Bessone Basto	SAD	03:22.44
400 E	A (25-29)	André Brás Gonçalves	CFB	04:47.39
400 E	B (30-34)	Ivan Mauricio Couras	CFP	05:35.57
400 E	C (35-39)	Nuno Rogério Santos	CDN	05:36.90
400 E	D (40-44)	Rodolfo Pereira Nunes	CAP	05:29.89
400 E	E (45-49)	Gustavo Ferreira Basto	CGA	06:41.08
400 E	F (50-54)	Paulo Paula Carvalho	SFUAP	05:36.42
400 E	G (55-59)	Mário Jorge Barros	FCP	07:39.02
400 E	H (60-64)	Carlos Augusto Correia	CNMAL	08:02.04
400 E	J (70-74)	Orlando Gomes Bairrada	SAD	07:55.34
4x50 E	1 (100-119)	Eduardo Ferreira Sevieri	FCP	01:50.67
		Gil Gonçalves Pinto		

XVII CAMPEONATO NACIONAL / OPEN DE VERÃO DE MASTERS				
PROVA	CATEG.	PRATICANTE	CLUBE	TEMPO
		Bruno Emanuel Graça		
		Paulo Jorge Santos		
4x50 E	2 (120-159)	Rui Carvalho Martins	GCF	02:03.27
		Nuno Maria Nolasco		
		Bruno Cruz Maia		
		Rafael Patricio Miranda		
4x50 E	3 (160-199)	Sérgio José Antunes	SAD	02:04.36
		Luis Miguel Aguiar		
		Miguel Mendonça Cabrita		
		Pedro Nuno Silva		
4x50 E	4 (200-239)	Nuno Filipe Laurentino	SAD	02:06.30
		António Bessone Basto		
		Emilio Nuno Frischknecht		
		Paulo Jorge Fernandes		
4x50 E	5 (240-279)	Joaquim Mendes Bilro	SAD	02:30.62
		Joaquim Jesus Silva		
		Jorge Eduardo Faria		
		António José Trabuco		
4x50 E	6 (280-319)	Herlander Felga Ribeiro	SAD	02:48.03
		Edgar Prista Graça		
		Orlando Gomes Bairrada		
		Stephen Thomas Dyson		
4x100 E	1 (100-119)	Eduardo Ferreira Sevieri	FCP	04:16.45
		Gil Gonçalves Pinto		
		Manuel José Encarnação		
		Paulo Jorge Santos		
4x100 E	2 (120-159)	Rui Carvalho Martins	GCF	04:42.71
		Nuno Maria Nolasco		
		Bruno Cruz Maia		

XVII CAMPEONATO NACIONAL / OPEN DE VERÃO DE MASTERS				
PROVA	CATEG.	PRATICANTE	CLUBE	TEMPO
		Rafael Patricio Miranda		
4x100 E	3 (160-199)	Nuno Filipe Laurentino	SAD	04:17.33
		Pedro Nuno Silva		
		Emilio Nuno Frischknecht		
		Jorge Eduardo Faria		
4x100 E	4 (200-239)	Sérgio José Antunes	SAD	05:04.63
		António Bessone Basto		
		Miguel Mendonça Cabrita		
		Paulo Jorge Fernandes		
4x100 E	5 (240-279)	Vitor Manuel Mavioso	SAD	05:55.41
		Jaime Carlos Bento		
		Joaquim Mendes Bilro		
		António José Trabuco		
4x100 E	6 (280-319)	Herlander Felga Ribeiro	SAD	06:53.29
		Alexandre Azevedo Gaspar		
		Orlando Gomes Bairrada		
		Stephen Thomas Dyson		

c) Estafetas Mistas

XVII CAMPEONATO NACIONAL / OPEN DE VERÃO DE MASTERS				
PROVA	CATEG.	PRATICANTE	CLUBE	TEMPO
4x50 L (M)	1 (100-119)	Manuel José Encarnação	FCP	01:54.96
		Joana Isabel Alves		
		Cláudia Vanessa Brás		
		Paulo Jorge Santos		
4x50 L (M)	2 (120-159)	Gil Gonçalves Pinto	FCP	01:48.98
		Keissy Joselin Sousa		
		Sara Freitas Oliveira		
		Bruno Emanuel Graça		

XVII CAMPEONATO NACIONAL / OPEN DE VERÃO DE MASTERS				
PROVA	CATEG.	PRATICANTE	CLUBE	TEMPO
4x50 L (M)	3 (160-199)	Américo Pedro Gonçalves	CFP	01:53.42
		Natacha Alexandra Sousa		
		Maria Luisa Costa		
		Luis Miguel Monteiro		
4x50 L (M)	4 (200-239)	José Carlos Freitas	CFP	02:01.88
		Luis Lopes Santos		
		Filipa Margarida Ferreira		
		Maria Teresa Brandão		
4x50 L (M)	5 (240-279)	Jorge Eduardo Faria	SAD	02:22.59
		Ana Maria Ferreira		
		Luisa Bessone Basto		
		Carlos Rodrigues Serra		
4x50 L (M)	6 (280-319)	Antonio Bessone Basto	SAD	02:45.72
		Isabel Maria Raimundo		
		Helena Prista Graça		
		Herlander Felga Ribeiro		
4x50 E (M)	1 (100-119)	Keissy Joselin Sousa	FCP	02:05.57
		Gil Gonçalves Pinto		
		Paulo Jorge Santos		
		Joana Isabel Alves		
4x50 E (M)	2 (120-159)	Eduardo Ferreira Sevieri	FCP	02:01.25
		Pedro Alexandre Sousa		
		Sara Freitas Oliveira		
		Tatiana Gama Sevieri		
4x50 E (M)	3 (160-199)	Bruno Emanuel Graça	FCP	02:14.06
		Carla Santa Bárbara		
		António Adérito Chaves		
		Maria Fernanda Gonçalves		
4x50 E (M)	4 (200-239)	Patricia Diogenes Pereira	SAD	02:22.02

XVII CAMPEONATO NACIONAL / OPEN DE VERÃO DE MASTERS				
PROVA	CATEG.	PRATICANTE	CLUBE	TEMPO
		Maria Helena Carmo		
		Jorge Eduardo Faria		
		Alberto Vaz Correia		
4x50 E (M)	5 (240-279)	Céu Castelo Branco	SAD	02:46.07
		Jaime Carlos Bento		
		Vitor Manuel Mavioso		
		Ana Maria Ferreira		
4x50 E (M)	6 (280-319)	Helena Prista Graça	SAD	03:22.83
		Isabel Maria Raimundo		
		Orlando Gomes Bairrada		
		António Bessone Basto		

2.5. CAMPEONATO NACIONAL MASTER DE ÁGUAS ABERTAS (3KM)

2 de Agosto 2015 – Sines

a) Femininos

CAMPEONATO NACIONAL MASTER DE ÁGUAS ABERTAS (3KM)				
PROVA	CATEG.	PRATICANTE	CLUBE	TEMPO
3 km	A	Susana Maria Mateus	CNLA	43:10.5
3 km	B	Ana Mafalda Oliveira	CNMAIA	44:56.4
3 km	D	Inês Maria Rothes	CFP	43:17.2
3 km	E	Patricia Diogenes Pereira	SAD	48:52.3
3 km	F	Maria Gabriel Barroca	INDANALEN	55:00.2
3 km	G	Ana Paula Almeida	CFP	1:07:11.5

b) Masculinos

V CAMPEONATO NACIONAL MASTER DE ÁGUAS ABERTAS (3KM)				
PROVA	CATEG.	PRATICANTE	CLUBE	TEMPO
3 km	A	Cristiano Almeida Santos	CNCA	39:17.9
3 km	B	Luis Miguel Monteiro	CFP	39:10.0
3 km	C	Diogo Pedroso Almeida	ADRCIMM	40:38.2
3 km	D	Nuno Alexandre Crespo	ADRCIMM	41:59.8
3 km	E	Fernando Manuel Santana	ADRCIMM	52:39.4
3 km	F	Nuno Silva Lobo	CFP	46:21.4
3 km	G	António Barrocas Albardeiro	SAD	52:28.5
3 km	H	Domingos Pinto Coelho	SAD	58:56.9
3 km	I	José Joaquim Marreiros	SAD	1:05:06.7
3 km	J	António Bessone Basto	SAD	52:35.5

3. ÁGUAS ABERTAS

3.1. CAMPEONATO NACIONAL DE LONGA DISTÂNCIA

18 de Abril 2015 – Coimbra

a) Femininos

CAMPEONATO NACIONAL DE LONGA DISTÂNCIA				
PROVA	CATEG.	PRATICANTE	CLUBE	TEMPO
3 km	JUV B	Raquel Santos Sousa	CFB	
5 km	JUV A	Inês Figueira Santos	SFUAP	1:05:44.99
5 km	JUN	Beatriz Paulo Ranito	SCP	1:04:00.35
5 km	SEN	Angélica Maria André	CFP	58:50.06
5 km	ABS	Angélica Maria André	CFP	58:50.06

c) Masculinos

CAMPEONATO NACIONAL DE LONGA DISTÂNCIA				
PROVA	CATEG.	PRATICANTE	CLUBE	TEMPO
3 km	JUV B	Diogo Leal Dantas	SCP	34:27.84
5 km	JUV A	Tiago Cunha Costa	SCP	58:48.65
5 km	JUN	Guilherme Filipe Pina	BSCN	54:46.23
5 km	SEN	Rafael Lourenço Gil	ANAM	55:32.24
5 km	ABS	Guilherme Filipe Pina	BSCN	54:46.23

3.2. CAMPEONATO NACIONAL DE ÁGUAS ABERTAS

Prova de 10Km e 5Km – 23 de Maio 2015 – Amieira (Portel)

Prova de 5Km – 1 de Agosto 2015 – Sines

a) Femininos

CAMPEONATO NACIONAL DE ÁGUAS ABERTAS				
PROVA	CATEG.	PRATICANTE	CLUBE	TEMPO
5 km	JUV	Inês Figueira Santos	SFUAP	1:07:59.4
10 km	JUN	Mariana Micaela Sequeira	SFUAP	2:07:45.8
10 km	SEN	Angélica Maria André	CFP	1:49:30.0
10 km	ABS	Angélica Maria André	CFP	1:49:30.0
5 km	JUV	Inês Figueira Santos	SFUAP	1:04:53.4
5 km	JUN	Marina Micaela Sequeira	SFUAP	1:03:39.7
5 km	SEN	Angélica Maria André	CFP	58:44.7
5 km	ABS	Angélica Maria André	CFP	58:44.7

b) Masculinos

CAMPEONATO NACIONAL DE ÁGUAS ABERTAS				
PROVA	CATEG.	PRATICANTE	CLUBE	TEMPO
5 Km	JUV	Tiago Filipe Campos	SCNS	1:03:55.5
10 Km	JUN	Diogo Manuel Marques	ASSSCC	1:49:24.7
10 Km	SEN	Rafael Lourenço Gil	ANAM	1:47:36.3
10 Km	ABS	Rafael Lourenço Gil	ANAM	1:47:36.3
5 Km	JUV	Tiago Filipe Campos	SCNS	1:00:16.7
5 Km	JUN	João Alexandre Vital	ADRCIMM	55:43.7
5 Km	SEN	Rafael Lourenço Gil	ANAM	55:16.7
5 Km	ABS	Rafael Lourenço Gil	ANAM	55:16.7

4. PÓLO AQUÁTICO

a) *Femininos*

Competição	CLUBE
Campeonato Nacional Feminino 1ª Divisão	Clube Fluvial Portuense
Campeonato Nacional Sub19	-
Campeonato Nacional Sub17	Associação Desenvolvimento Desportivo Cultural Educativo Gondomar
Campeonato Nacional Sub15	Associação Desenvolvimento Desportivo Cultural Educativo Gondomar
Campeonato Nacional Sub13 Misto	Clube Naval Povoense
Taça Portugal Feminina	Sport Lisboa Benfica
Supertaça Feminina	Clube Fluvial Portuense

b) *Masculinos*

Competição	CLUBE
Campeonato Nacional Masculino 1ª Divisão	Serviços Sociais Câmara Municipal Paredes
Campeonato Nacional Masculino 2ª Divisão	Clube Estrelas Aquáticas Trofa
Campeonato Nacional Sub19	Clube Naval Povoense
Campeonato Nacional Sub17	Grupo Dramático Sportivo Cascais
Campeonato Nacional Sub15	Grupo Dramático Sportivo Cascais
Campeonato Nacional Sub13 Misto	Clube Naval Povoense
Taça Portugal Masculina	Serviços Sociais Câmara Municipal Paredes
Supertaça Masculina	Serviços Sociais Câmara Municipal Paredes
Torneio Abertura	Centro Desportivo Universitário Porto

5. NATAÇÃO SINCRONIZADA

5.1. CAMPEONATO NACIONAL DE INVERNO

10 a 12 de Abril 2015 – Vila Franca de Xira

CAMPEONATO NACIONAL DE INVERNO				
PROVA	CATEG.	PRATICANTE	CLUBE	PTS
Figuras	INF 03/posterior	Maria Lazutina	GESLOURES	58.5367
	JUV - 00/02	Filipa Morgadinho Coelho	GESLOURES	65.4148
	JUN - 97/99	Barbara Nogueira Costa	GESLOURES	68.2054
Solos	INF 03/posterior	Maria Lazutina	GESLOURES	119.8367
	JUV - 00/02	Filipa Morgadinho Coelho	GESLOURES	132.1148
	JUN - 97/99	Barbara Nogueira Costa	GESLOURES	139.3721
	SEN 96/anterior	Ana Raquel Azevedo	FOCA	137.8793
Duetos	INF 03/posterior	Beatriz Cerqueira Teixeira	FOCA	119.4833
		Maria Tribuzi Melo		
	JUV - 00/02	Solange Graça Cardoso	GESLOURES	127.7489
		Filipa Morgadinho Coelho		
	JUN - 97/99	Cheila Morais Vieira	GESLOURES	136.4637
		Maria Beatriz Gonçalves		
	SEN 96/anterior	Ana Margarida Magalhães	FOCA	128.3962
		Helena Sanches Gomes		
Equipas	INF 03/posterior	Maria Tribuzi Melo	FOCA	114.4056
		Rita Manuel Silva		
		Gabriela Mendes Ferreira		
		Mafalda Ventura Azevedo		
		Mariana Gonçalves Carvalho		

CAMPEONATO NACIONAL DE INVERNO				
PROVA	CATEG.	PRATICANTE	CLUBE	PTS
		Beatriz Cerqueira Teixeira		
	JUV - 00/02	Filipa Morgadinho Coelho	GESLOURES	125.5549
		Ana Beatriz Fernandes		
		Carolina Silva Nogueira		
		Francisca Sena Fonseca		
		Solange Graça Cardoso		
		Daniela Pereira Chambel		
		JUN - 97/99		
	Maria Leonor Miranda			
	Alexandra Nogueira Costa			
	Maria Beatriz Gonçalves			
	Cheila Morais Vieira			
	Barbara Nogueira Costa			
	Marta Ribeiro Dias			
	SEN 96/anterior	Ana Raquel Azevedo	FOCA	128.8029
		Mafalda Ferreira Magalhães		
		Telma Mendes Ferreira		
		Helena Sanches Gomes		
Combinados	INF 03/posterior	Joana Manuela Fernandes	FOCA	62.6000
		Gabriela Mendes Ferreira		
		Mariana Ribeiro Martins		
		Mafalda Ventura Azevedo		
		Mariana Gonçalves Carvalho		

CAMPEONATO NACIONAL DE INVERNO					
PROVA	CATEG.	PRATICANTE	CLUBE	PTS	
		Beatriz Cerqueira Teixeira			
		Maria Tribuzi Melo			
		Rita Manuela Silva			
	JUV - 00/02		Maria Lazutina	GESLOURES	68.3333
			Solange Graça Cardoso		
			Filipa Morgadinho Coelho		
			Ana Beatriz Fernandes		
			Carolina Silva Nogueira		
			Daniela Pereira Chambel		
			Francisca Sena Fonseca		
			Catarina Ferreira Sousa		
	JUN - 97/99		Maria Beatriz Gonçalves	GESLOURES	69.8333
			Solange Graça Cardoso		
			Maria Margarida Gonçalves		
			Maria Leonor Miranda		
Alexandra Nogueira Costa					
Luisa Fernandes Pereira					
Cheila Morais Vieira					
Barbara Nogueira Costa					
Marta Ribeiro Dias					
Daniela Pereira Chambel					
ABS 00/anterior		Maria Leonor Miranda	GESLOURES	71.2667	
		Maria Margarida Gonçalves			

CAMPEONATO NACIONAL DE INVERNO				
PROVA	CATEG.	PRATICANTE	CLUBE	PTS
		Marta Ribeiro Dias		
		Barbara Nogueira Costa		
		Solange Graça Cardoso		
		Alexandra Nogueira Costa		
		Cheila Morais Vieira		
		Ana Rita Santos		
		Maria Beatriz Gonçalves		
		Daniela Pereira Chambel		

5.2. CAMPEONATO NACIONAL DE VERÃO

10 a 12 de Julho 2015 – Felgueiras

CAMPEONATO NACIONAL DE VERÃO				
PROVA	CATEG.	PRATICANTE	CLUBE	PTS
Figuras	INF 03/posterior	Maria Lazutina	GESLOURES	59.2826
	JUV - 00/02	Laura Ribeiro Cunha	FOCA	66.4111
	JUN - 97/99	Maria Beatriz Gonçalves	GESLOURES	68.1116
Solos	INF 03/posterior	Maria Lazutina	GESLOURES	119.2493
	JUV - 00/02	Laura Ribeiro Cunha	FOCA	133.8111
	JUN - 97/99	Filipa Abreu Faria	OSCN	136.2000
	SEN 96/anterior	Ana Raquel Azevedo	FOCA	132.9336
Duetos	INF 03/posterior	Rita Manuela Silva	FOCA	119.2446
		Mafalda Ventura Azevedo		
	JUV - 00/02	Solange Graça Cardoso	FOCA	131.7111
		Filipa Morgadinho Coelho		

CAMPEONATO NACIONAL DE VERÃO				
PROVA	CATEG.	PRATICANTE	CLUBE	PTS
	JUN - 97/99	Cheila Morais Vieira	GESLOURES	137.9380
		Maria Beatriz Gonçalves		
	SEN 96/anterior	Ana Margarida Magalhães	FOCA	131.1740
		Helena Sanxhes Gomes		
Equipas	INF 03/posterior	Mafalda Ventura Azevedo	FOCA	114.2069
		Mariana Gonçalves Carvalho		
		Beatriz Cerqueira Teixeira		
		Maria Tribuzi Melo		
		Rita Manuela Silva		
		Joana Manuela Fernandes		
		Gabriela Mendes Ferreira		
		Mariana Ribeiro Martins		
	JUV - 00/02	Laura Ribeiro Cunha	FOCA	130.2972
		Telma Barros Teixeira		
		Mariana Silva Teixeira		
		Lara Monica Silva		
	JUN - 97/99	Maria Leonor Miranda	GESLOURES	133.2028
		Maria Margarida Gonçalves		
		Marta Ribeiro Dias		
		Alexandra Nogueira Costa		
		Cheila Morais Vieira		
		Maria Beatriz Gonçalves		
	SEN 96/anterior	Ana Margarida Magalhães	FOCA	132.7239

CAMPEONATO NACIONAL DE VERÃO				
PROVA	CATEG.	PRATICANTE	CLUBE	PTS
Combinados		Helena Sanches Gomes		
		Ana Raquel Azevedo		
		Mafalda Ferreira Magalhães		
		Telma Mendes Ferreira		
	INF 03/posterior	FOCA	Mafalda Ventura Azevedo	65.0333
			Mariana Gonçalves Carvalho	
			Beatriz Cerqueira Teixeira	
			Maria Tribuz Melo	
			Rita Manuela Silva	
			Joana Mendes Fernandes	
			Gabriela Mendes Ferreira	
			Mariana Ribeiro Martins	
JUV - 00/02	GESLOURES	Solange Graça Cardoso	68.1000	
		Daniela Pereira Chambel		
		Filipa Morgadinho Coelho		
		Ana Beatriz Fernades		
		Carolina Silva Nogueira		
		Francisca Sena Fonseca		
		Catarina Ferreira Sousa		
		Maria Lazutina		
JUN - 97/99	GESLOURES	Maria Leonor Miranda	71.7333	
		Maria Margarida Gonçalves		
		Marta Ribeiro Dias		

CAMPEONATO NACIONAL DE VERÃO				
PROVA	CATEG.	PRATICANTE	CLUBE	PTS
		Alexandra Nogueira Costa		
		Cheila Morais Vieira		
		Luisa Fernandes Pereira		
		Maria Beatriz Gonçalves		
		Solange Graça Cardoso		
		Daniela Pereira Chambel		
	ABS 00/anterior	Solange Graça Cardoso	GESLOURES	70.4000
		Daniela Pereira Chambel		
		Maria Leonor Miranda		
		Maria Margarida Gonçalves		
		Marta Ribeiro Dias		
		Luisa Fernandes Pereira		
		Alexandra Nogueira Costa		
		Cheila Morais Vieira		
		Maria Beatriz Gonçalves		

6. NATAÇÃO ADAPTADA

6.1. CAMPEONATO NACIONAL DE INVERNO DE NATAÇÃO ADAPTADA

22 de Fevereiro 2015 – Vila Franca de Xira

a) Femininos

CAMPEONATO NACIONAL DE INVERNO DE NATAÇÃO ADAPTADA				
PROVA	CATEG.	PRATICANTE	CLUBE	TEMPO
50 C	S5	Teresa Raquel Barbosa	FCP	1:38.30
	S14	Vera Lucia Cardoso	SCE	50.44
400 L	S21	Diana Inês Torres	ADADA	50.74
	S8	Sónia Cristina Oliveira	CFV	8:40.51
	S10	Ana Beatriz Correia	LDC	5:36.07
	S15	Susana Maria Lourenço	SCP	6:18.64
200 L	S14	Sónia Castanheiro Resende	SCA	3:02.16
	S21	Adriana Godinho Reis	FVCD	3:59.83
100 B	SB6	Joana Catarina Dias	Mithos	4:29.00
	S14	Sónia Castanheiro Resende	SCA	1:41.85
	S15	Susana Maria Lourenço	SCP	1:35.29
	S21	Filipa Sá Reis	SCA	2:37.99
100 M	S10	Teresa Lamego Neves	SCP	1:18.41
	S14	Beatriz Soares Rodrigues	APUVE	2:15.87
	S21	Ana Alexandra Castro	CNMAIA	2:05.13
100 L	S5	Teresa Raquel Barbosa	FCP	3:08.93
	S6	Ana Sofia Barbosa	FCP	3:21.82
	S8	Sónia Cristina Oliveira	CFV	3:01.80
	S9	Renata Vaz Pinto	ADADA	1:19.83

CAMPEONATO NACIONAL DE INVERNO DE NATAÇÃO ADAPTADA				
PROVA	CATEG.	PRATICANTE	CLUBE	TEMPO
	S14	Susana Raquel Gouveia	ADADA	1:41.52
	S15	Eunice Évora Almeida	CNA	1:14.17
4x100 L	S14	Diana Inês Torres	ADADA	9:26.13
		Débora Filipa Santos		
		Rute Mariana Ribeiro		
		Susana Raquel Gouveia		
100 C	S6	Ana Sofia Barbosa	FCP	3:28.20
	S8	Bruna Daniela Lopes	FCP	2:38.73
	S9	Renata Vaz Pinto	ADADA	1:26.60
	S10	Ana Beatriz Correia	LDC	1:33.08
	S14	Ana Filipa Carvalho	SCP	1:53.50
	S21	Ana Alexandra Castro	CNMAIA	1:59.90
200 E	SM9	Renata Vaz Pinto	ADADA	3:10.39
	SM10	Teresa Lamego Neves	SCP	2:54.37
	SM14	Sónia Castanheiro Resende	SCA	3:22.27
	SM15	Susana Maria Lourenço	SCP	3:15.89
	S21	Diana Inês Torres	ADADA	4:17.80
50 B	S14	Raquel Neres Mendes	APCC	1:29.02
	S15	Susana Maria Lourenço	SCP	44.55
	S21	Filipa Sá Reis	SCA	1:15.25
50 M	S14	Beatriz Soares Rodrigues	APUVE	58.76
	S21	Adriana Godinho Reis	FVCD	53.96
50 L	S5	Teresa Raquel Barbosa	FCP	1:28.79

CAMPEONATO NACIONAL DE INVERNO DE NATAÇÃO ADAPTADA				
PROVA	CATEG.	PRATICANTE	CLUBE	TEMPO
	S6	Ana Sofia Barbosa	FCP	1:40.27
	S8	Bruna Daniela Lopes	FCP	1:00.36
	S10	Ana Beatriz Correia	LDC	33.06
	S14	Sónia Castanheiro Resende	SCA	35.10
	S15	Eunice Évora Almeida	CNA	32.20
	S21	Adriana Godinho Reis	FVCD	44.86

d) Masculinos

CAMPEONATO NACIONAL DE INVERNO DE NATAÇÃO ADAPTADA				
PROVA	CATEG.	PRATICANTE	CLUBE	TEMPO
50 C	S4	Nelson José Lopes	CNCVG	56.07
	S5	Tiago André Silva	FVCD	1:20.18
	S14	André Carreiro Ponte	CNPD	40.62
	S15	Tiago Correia Neves	CFB	31.72
	S21	Diogo Alexandre Matos	GESLOURES	50.45
400 L	S6	Ivo Filipe Rocha	FVCD	6:25.35
	S7	Nuno Diogo Alves	CNMAIA	7:20.28
	S8	Daniel Carlos Videira	GESLOURES	5:47.84
	S9	David Realista Grachat	GESLOURES	4:36.09
	S10	Gino Santos Caetano	SCA	4:31.35
	S11	Amadeu André Cruz	FVCD	6:34.95
	S14	Pedro Miguel Ribeiro	CNMAIA	5:48.28
	S21	João Francisco Vaz	SCP	6:41.52

CAMPEONATO NACIONAL DE INVERNO DE NATAÇÃO ADAPTADA				
PROVA	CATEG.	PRATICANTE	CLUBE	TEMPO
200 L	S2	João Alexandre Pina	GESLOURES	5:50.53
	S4	Nelson José Lopes	CNCVG	4:10.58
	S5	José António Costa	APCC	5:05.76
200 L	S14	Daniel Mendes Amaral	SCA	2:48.47
	S15	Ricardo Andrade Belezas	CNA	2:34.41
	S21	Francisco Pessanha Montes	ADADA	4:06.70
100 B	SB4	José António Costa	APCC	3:10.80
	SB5	Ivo Filipe Rocha	FVCD	1:58.48
	SB6	Jaime Lopes Catarino	SCA	2:45.84
	SB7	José Pedro Valente	CJSA	2:13.00
	SB8	José Manuel Pinto	ADADA	2:37.72
	SB9	Luis Miguel Assunção	FCP	1:52.97
	S14	André Guimarães Silva	CNMAIA	1:45.67
	S15	Miguel Duarte Cruz	CFB	1:20.60
	S21	João Francisco Vaz	SCP	1:45.10
100 M	S8	David Pedro Carreira	ADBA	1:07.77
	S10	Francisco António Alves	LDC	1:27.15
	S11	Amadeu André Cruz	FVCD	1:27.11
	S14	Pedro Miguel Ribeiro	CNMAIA	1:27.99
	S15	Tiago Correia Neves	CFB	1:03.96
	S21	Filipe Bjorcke Santos	FCF	1:25.40
100 L	S5	Tiago André Silva	FVCD	3:05.49
	S6	Dario Marques Padre	SCA	2:07.03

CAMPEONATO NACIONAL DE INVERNO DE NATAÇÃO ADAPTADA				
PROVA	CATEG.	PRATICANTE	CLUBE	TEMPO
	S7	José Pedro Valente	CJSA	2:04.95
	S8	Pedro Noites Quintas	CJSA	1:15.49
	S9	David Realista Grachat	GESLOURES	1:00.42
100 L	S10	Luis Miguel Assunção	FCP	1:34.07
	S14	Micael Silva Sousa	SCA	1:08.65
	S15	Ricardo Andrade Belezas	CNA	1:01.96
4x100 L	34P	David Pedro Carreira	POR	5:07.16
		Gino Santos Caetano		
		Ivo Filipe Rocha		
		David Realista Grachat		
	S14	Pedro Miguel Ribeiro	CNMAIA	5:43.82
		André Guimarães Silva		
		José Augusto Ribeiro		
		Pedro Miguel Leal		
100 C	S2	João Alexandre Pina	GESLOURES	2:51.49
	S6	Ivo Filipe Rocha	FVCD	1:47.65
	S7	Ivo Alexandre Martins	GESLOURES	2:12.66
	S8	David Pedro Carreira	ADBA	1:18.02
	S9	Filipe Pereira Garcia	SCP	1:16.80
	S10	Gino Santos Caetano	SCA	1:06.47
	S11	Amadeu André Cruz	FVCD	1:30.84
	S14	Micael Silva Sousa	SCA	1:26.52
	S15	Tiago Correia Neves	CFB	1:08,17

CAMPEONATO NACIONAL DE INVERNO DE NATAÇÃO ADAPTADA				
PROVA	CATEG.	PRATICANTE	CLUBE	TEMPO
	S21	João Francisco Vaz	SCP	1:44,48
200 E	SM6	Ivo Filipe Rocha	FVCD	3:56.29
	SM8	David Pedro Carreira	ADBA	2:49.31
	SM14	Pedro Miguel Ribeiro	CNMAIA	3:15.20
	SM15	Miguel Duarte Cruz	CFB	2:34.11
	S21	João Francisco Vaz	SCP	3:20.06
50 B	SB3	David Emanuel Montoia	FCP	1:14.73
	S14	Pedro Manuel Filipe	LDC	43.81
	S21	João Soldado Gonçalves	SCP	48.52
50 M	S14	Pedro Miguel Ribeiro	CNMAIA	35.19
	S15	Tiago Correia Neves	CFB	27.91
	S21	Filipe Bjorcke Santos	FCF	32.68
50 L	S2	João Alexandre Pina	GESLOURES	1:22.77
	S4	David Emanuel Montoia	FCP	1:01.68
	S5	José António Costa	APCC	1:09.83
	S6	Dário Marques Padre	SCA	59.94
	S7	Nuno Diogo Alves	CNMAIA	46.96
	S8	Daniel Carlos Videira	GESLOURES	33.42
	S9	David Realista Grachat	GESLOURES	27.42
	S10	Gino Santos Caetano	SCA	27.45
	S11	Amadeu André Cruz	FVCD	36.60
	S14	Micael Silva Sousa	SCA	30.60
	S15	Miguel Duarte Cruz	CFB	27.99

CAMPEONATO NACIONAL DE INVERNO DE NATAÇÃO ADAPTADA				
PROVA	CATEG.	PRATICANTE	CLUBE	TEMPO
	S21	Filipe Bjorcke Santos	FCF	33.38
4x100 E	34P	Gino Santos Caetano	POR	5:33.82
		Ivo Filipe Rocha		
		David Pedro Carreira		
		David Realista Grachat		
	S14	Pedro Miguel Leal	CNMAIA	6:27.57
		André Guimarães Silva		
		Pedro Miguel Ribeiro		
		José Augusto Ribeiro		

6.2. CAMPEONATO NACIONAL DE VERÃO DE NATAÇÃO ADAPTADA

9 e 10 de Maio 2015 – Povoia de Varzim

a) Femininos

CAMPEONATO NACIONAL DE VERÃO DE NATAÇÃO ADAPTADA				
PROVA	CATEG.	PRATICANTE	CLUBE	TEMPO
400 L	S8	Sónia Cristina Oliveira	CFV	8:58.66
	S9	Ana Filipa Castro	FVCD	5:59.36
	S10	Teresa Lamego Neves	SCP	5:27.55
	S21	Diana Inês Torres	ADADA	7:48.73
200 L	S14	Sónia Castanheiro Resende	SCA	3:00.58
	S21	Adriana Godinho Reis	FVCD	4:00.67
100 B	SB5	Beatriz Braga Alves	FVCD	3:17.65
	SB7	Sónia Cristina Oliveira	CFV	3:02.42
	S14	Carina Burel Marques	SCA	2:10.55

CAMPEONATO NACIONAL DE VERÃO DE NATAÇÃO ADAPTADA				
PROVA	CATEG.	PRATICANTE	CLUBE	TEMPO
	S15	Susana Maria Lourenço	SCP	1:33.70
	S21	Bárbara Inês Gomes	APCC	2:22.00
200 C	S14	Sónia Castanheiro Resende	SCA	3:25.78
	S21	Diana Inês Torres	ADADA	3:44.23
100 M	S9	Ana Filipa Castro	FVCD	1:44.13
	S10	Teresa Lamego Neves	SCP	1:19.30
	S14	Beatriz Soares Rodrigues	APUVE	2:16.44
	S21	Carina Barbosa Moreira	CNMAIA	2:02.25
200 B	S14	Carina Burel Marques	SCA	4:29.79
	S15	Susana Maria Lourenço	SCP	3:20.60
	S21	Bárbara Inês Gomes	APCC	5:00.02
50 L	S5	Teresa Raquel Barbosa	FCP	1:24.58
	S6	Ana Sofia Barbosa	FCP	1:32.73
	S9	Renata Vaz Pinto	ADADA	43.96
	S10	Ana Beatriz Correia	LDC	33.73
	S11	Cristiana Marisa Neto	ADADA	2:49.57
	S14	Susana Raquel Gouveia	ADADA	43.29
	S15	Eunice Évora Almeida	CNA	31.71
	S21	Adriana Godinho Reis	FVCD	47.19
4x100 L	S14	Carina Burel Marques	SCA	6:56.46
		Diana Vieira Simões		
		Filipa Sá Reis		
		Sónia Castanheira Resende		

CAMPEONATO NACIONAL DE VERÃO DE NATAÇÃO ADAPTADA				
PROVA	CATEG.	PRATICANTE	CLUBE	TEMPO
100 C	S6	Ana Sofia Barbosa	FCP	3:15.89
	S9	Renata Vaz Pinto	ADADA	1:26.79
	S10	Teresa Lamego Neves	SCP	1:24.20
	S11	Cristiana Marisa Neto	ADADA	6:44.27
	S14	Vera Lucia Cardoso	SCE	1:48.80
200 M	S21	Ana Alexandra Castro	CNMAIA	4:38.21
200 E	SM9	Renata Vaz Pinto	ADADA	3:07.21
	SM10	Teresa Lamego Neves	SCP	2:52.49
	SM14	Sónia Castanheiro Resende	SCA	3:31.15
	SM15	Susana Maria Lourenço	SCP	3:10.42
	S21	Diana Inês Torres	ADADA	4:15.15
50 C	S5	Beatriz Braga Alves	FVCD	1:38.82
	S14	Ana Filipa Carvalho	SCP	54.91
	S21	Vera Alexandra Revez	LDC	1:20.34
50 B	S14	Carina Burel Marques	SCA	58.74
	S15	Susana Maria Lourenço	SCP	43.36
	S21	Filipa Sá Reis	SCA	1:07.45
50 M	S21	Carina Barbosa Moreira	CNMAIA	53.90
100 L	S5	Beatriz Braga Alves	FVCD	2:55.82
	S6	Ana Sofia Barbosa	FCP	3:16.41
	S8	Sónia Cristina Oliveira	CFV	2:29.19
	S9	Ana Filipa Castro	FVCD	1:25.60
	S10	Ana Beatriz Correia	LDC	1:12.71

CAMPEONATO NACIONAL DE VERÃO DE NATAÇÃO ADAPTADA				
PROVA	CATEG.	PRATICANTE	CLUBE	TEMPO
	S11	Cristiana Marisa Neto	ADADA	6:29.41
	S14	Sónia Castanheiro Resende	SCA	1:21.62
	S15	Eunice Évora Almeida	CNA	1:14.15
	S21	Carina Barbosa Moreira	CNMAIA	1:51.68
4x100 E	S14	Filipa Sá Reis	SCA	8:01.37
		Carina Burel Marques		
		Sónia Castanheiro Resende		
		Diana Vieira Simões		

e) Masculinos

CAMPEONATO NACIONAL DE VERÃO DE NATAÇÃO ADAPTADA				
PROVA	CATEG.	PRATICANTE	CLUBE	TEMPO
400 L	S6	Ivo Filipe Rocha	FVCD	6:33.23
	S8	Daniel Carlos Videira	GESLOURES	5:41.54
	S9	David Realista Grachat	GESLOURES	4:29.56
	S10	Emanuel Luis Gonçalves	CDN	4:34.57
	S14	Pedro Miguel Ribeiro	CNMAIA	5:46.71
	S21	João Francisco Vaz	SCP	6:28.46
200 L	S2	João Alexandre Pina	GESLOURES	6:02.11
	S4	Nelson José Lopes	CNCVG	4:03.12
	S5	José António Costa	APCC	5:02.02
	S14	Micael Silva Sousa	SCA	2:36.95

CAMPEONATO NACIONAL DE VERÃO DE NATAÇÃO ADAPTADA				
PROVA	CATEG.	PRATICANTE	CLUBE	TEMPO
	S15	Tiago Correia Neves	CFB	2:10.87
	S21	Diogo Filipe Santos	FVCD	3:19.68
100 B	SB5	Ivo Filipe Rocha	FVCD	1:58.44
	SB6	José Manuel Pinto	ADADA	2:34.39
	SB7	Bruno Ferreira Reis	FVCD	2:14.77
	SB8	Ruben Daniel Linhares	FVCD	1:44.68
	S14	Pedro Manuel Filipe	LDC	1:39.35
	S15	Miguel Duarte Cruz	CFB	1:20.53
	S21	José Gabriel Vieira	LDC	1:44.96
200 C	S14	André Carreiro Ponte	CNPD	3:07.81
	S21	Daniel Filipe Moreira	APUVE	4:15.29
100 M	S8	David Pedro Carreira	ADBA	1:08.63
	S10	Emanuel Luis Gonçalves	CDN	1:04.74
	S11	Amadeu André Cruz	FVCD	1:26.68
	S15	Tiago Correia Neves	CFB	1:04.70
	S21	Filipe Bjorcke Santos	FCF	1:27.09
200 B	S14	André Guimarães Silva	CNMAIA	3:33.54
	S21	João Francisco Vaz	SCP	3:31.61
50 L	S4	Nelson José Lopes	CNCVG	54.95
	S5	João Pedro Pinho	ADADA	1:03.74
	S6	Nuno Diogo Alves	CNMAIA	46.87
	S7	José Manuel Pinto	ADADA	48.19
	S8	David Pedro Carreira	ADBA	30.90

CAMPEONATO NACIONAL DE VERÃO DE NATAÇÃO ADAPTADA				
PROVA	CATEG.	PRATICANTE	CLUBE	TEMPO
	S9	David Realista Grachat	GESLOURES	27.40
	S10	Gino Santos Caetano	SCA	27.55
	S11	Amadeu André Cruz	FVCD	36.02
	S14	Micael Silva Sousa	SCA	30.50
	S15	Ricardo Andrade Belezas	CNA	27.98
	S21	Filipe Bjorcke Santos	FCF	33.77
4x100 L	S14	Pedro Miguel Ribeiro	CNMAIA	5:32.20
		André Guimarães Silva		
		José Augusto Ribeiro		
		Pedro Miguel Leal		
100 C	S2	João Alexandre Pina	GESLOURES	2:54.83
	S6	Ivo Filipe Rocha	FVCD	1:51.61
	S7	José Manuel Pinto	ADADA	1:49.78
	S8	David Pedro Carreira	ADBA	1:20.68
	S9	Filipe Pereira Garcia	SCP	1:14.40
	S10	Gino Santos Caetano	SCA	1:07.31
	S14	André Carreiro Ponte	CNPD	1:26.53
	S21	João Francsico Vaz	SCP	1:42.98
200 M	S21	Filipe Bjorcke Santos	FCF	3:32.55
200 E	SM6	Nuno Diogo Alves	CNMAIA	4:15.63
	SM8	David Pedro Carreira	ADBA	2:51.09
	SM9	Renato Filipe Silva	FCP	3:50.02
	SM10	Emanuel Luis Gonçalves	CDN	2:26.64

CAMPEONATO NACIONAL DE VERÃO DE NATAÇÃO ADAPTADA				
PROVA	CATEG.	PRATICANTE	CLUBE	TEMPO
	SM11	Amadeu André Cruz	FVCD	3:21.06
	SM14	André Guimarães Silva	CNMAIA	3:14.55
	SM15	Tiago Correia Neves	CFB	2:30.08
	S21	João Francisco Vaz	SCP	3:20.52
50 C	S2	João Alexandre Pina	GESLOURES	1:23.76
	S4	Nelson José Lopes	CNCVG	53.48
	S5	João Pedro Pinho	ADADA	1:05.28
	S14	André Carreiro Ponte	CNPD	39.01
	S21	Diogo Filipe Santos	FVCD	50.11
50 B	S14	Pedro Manuel Filipe	LDC	42.23
	S21	José Gabriel Vieira	LDC	43.85
50 M	S3	Hugo Bernardo Cunha	CFP	2:21.36
	S14	Pedro Miguel Ribeiro	CNMAIA	34.97
	S15	Miguel Duarte Cruz	CFB	30.45
	S21	Filipe Bjorcke Santos	FCF	36.74
100 L	S5	João Pedro Pinho	ADADA	2:21.17
	S6	Ivo Filipe Rocha	FVCD	1:34.62
	S7	José Manuel Pinto	ADADA	1:47.19
	S8	Rúben Daniel Linhares	FVCD	1:09.65
	S9	David Realista Grachat	GESLOURES	1:00.01
	S10	Gino Santos Caetano	SCA	1:00.80
	S11	Amadeu André Cruz	FVCD	1:24.51
	S14	Micael Silva Sousa	SCA	1:08.72

CAMPEONATO NACIONAL DE VERÃO DE NATAÇÃO ADAPTADA				
PROVA	CATEG.	PRATICANTE	CLUBE	TEMPO
	S15	Tiago Correia Neves	CFB	59.39
	S21	João Soldado Gonçalves	SCP	1:24.27
4x100 E	34P	Rúben Daniel Linhares	FVCD	8:55.61
		Ivo Filipe Rocha		
		Bruno Ferreira Reis		
		Tiago André Silva		
	S14	Pedro Miguel Leal	CNMAIA	6:18.83
		André Guimarães Silva		
		Pedro Miguel Ribeiro		
		José Augusto Ribeiro		
	S21	Rúben Daniel Linhares	FVCD	8:55.61
		Ivo Filipe Rocha		
		Bruno Ferreira Reis		
		Tiago André Silva		

IV. RESULTADOS INTERNACIONAIS

1. NATAÇÃO PURA

1.1. MEETING INTERNACIONAL DE USTER

24 e 25 Janeiro 2015 – Zurique (SUI)

MEETING INTERNACIONAL DE USTER				
24/01/2015				
PROVA	CLASS.	PRATICANTE	TEMPO	PARCIAIS / OBSERVAÇÕES
100 L	11º(25)	Alexandre E. Agostinho	00:51.09	00:24.04
	6º(25)	Gustavo A. Madureira	00:50.15	00:23.81
	10º(12)	Alexandre E. Agostinho	00:50.96	00:24.00 Final B

MEETING INTERNACIONAL DE USTER				
25/01/2015				
PROVA	CLASS.	PRATICANTE	TEMPO	PARCIAIS / OBSERVAÇÕES
200 L	6º(12)	Gustavo A. Madureira	00:50.35	00:24..09 Final A
	11º(25)	Gustavo A. Madureira	01:52.79	00:25.84. 00:54.57
	11º(12)	Gustavo A. Madureira	01:52.26	00:25.68. 00:54.12 Final B
50 L	4º(12)	Alexandre E. Agostinho	00:22.60	
	5º(12)	Gustavo A. Madureira	00:22.64	
	4º(12)	Alexandre E. Agostinho	00:22.57	Final A
	6º(12)	Gustavo A. Madureira	00:22.64	Final A

1.2. 4º MEETING OPEN MEDITERRANÉE

6 a 8 de Março 2015 – Marselha

4º MEETING OPEN MEDITERRANÉE				
06 a 08/03/2015				
PROVA	CLASS.	PRATICANTE	TEMPO	PARCIAIS / OBSERVAÇÕES
100 C	29º(81)	Alexis Manaças Santos	00:59.24	00:28.53
100 M	14º(81)	Diogo Filipe Carvalho	00:55.38	00:26.16
200 M	7º(36)	Diogo Filipe Carvalho	02:01.20	00:26.77. 00:57.29
	7º(8)	Diogo Filipe Carvalho	02:00.73	00:26.58. 00:57.19 Final A
200 E	2º(72)	Diogo Filipe Carvalho	02:02.40	00:26.26. 00:57.51
	4º(72)	Alexis Manaças Santos	02:03.74	00:26.55. 00:57.69
	3º(8)	Diogo Filipe Carvalho	02:02.14	00:26.08. 00:57.24 Final A
	6º(72)	Alexis Manaças Santos	02:03.08	00:26.35. 00:57.27
400 E	5º(33)	Alexis Manaças Santos	04:28.97	00:27.75. 01:00.60. 02:09.43.
	5º(8)	Alexis Manaças Santos	04:25.75	00:27.60. 00:59.91. 02:07.92 Final A

1.3. LUXEMBOURG EUROMEET

30 Janeiro a 01 Fevereiro 2015 – (LUX)

LUXEMBOURG EUROMEET				
30/01/2015				
PROVA	CLASS.	PRATICANTE	TEMPO	PARCIAIS / OBSERVAÇÕES
400 E	7º (91)	Victoria Kaminskaya	04:53.66	00:30.34-01:05.23
	32º (91)	Madalena Azevedo	05:09.99	00:32.33-01:12.42
	40º (91)	Ana Martins	05:11.62	00:32.68-01:11.25
	3º (84)	Alexis Santos	04:25.47	00:27.63-01:00.03
	17º (84)	Tomas Veloso	04:40.21	00:29.08-01:02.85
200 M	10º (54)	Ana Monteiro	02:16.96	00:30.56-01:05.18
	6º (67)	Diogo Carvalho	02:01.99	00:26,97-00:58.35

LUXEMBOURG EUROMEET				
30/01/2015				
PROVA	CLASS.	PRATICANTE	TEMPO	PARCIAIS / OBSERVAÇÕES
	8º (67)	Miguel Nascimento	02:02.87	00:26.75-00:57.67
	13º (67)	Pedro Santos	02:06.87	00:28.41-01:01.17
4x100 L Misto	5º (20)	Mário Pereira	03:40.15	
		Ana Rodrigues		
		Ana Leite		
		Luis Vaz		
800 L	17º (50)	Tamila Holub	08:59.15	01:06.25-02:14.83-04:30.92
	30º (50)	Diana Durães	09:07.89	01:06.07-02:14.93-04:31.52
	42º (50)	Ana Monteiro	09:32.75	01:06.45-02:17.53-04:41.68
1500 L	12º (29)	Alexandre Coutinho	16:22.16	01:01.31-02:06.70-04:17.90-08:41.43
	14º (29)	Guilherme Dias	16:24.39	01:02.61-02:09.91-04:22.85-08:46.45
	16º (29)	Joao Gil	16:37.42	01:00.48-02:04.82-04:15.68-08:43.53

LUXEMBOURG EUROMEET				
30/01/2015				
PROVA	CLASS.	PRATICANTE	TEMPO	PARCIAIS / OBSERVAÇÕES
200 L	22º (174)	Diana Durães	02:05.72	00:29.33-01:01.00
	48º (174)	Tamila Holub	02:08.19	00:30.21-01:02.69
	49º (174)	Francisca Azevedo	02:08.26	00:30.15-01:03.49
	65º (174)	Rita Frischknecht	02:10.43	00:30.11-01:03.21
	71º (174)	Victoria Kaminskaya	02:11.31	00:30.77-01:04.19
	78º (174)	Ana Monteiro	02:11.47	00:30.38-01:03.67
	97º (174)	Beatriz Ranito	02:13.37	00:31.09-01:04.44
	117º (174)	Madalena Azevedo	02:15.92	00:31.14-01:05.35
	10º (183)	Mário Pereira	01:52.99	00:26.68-00:55.53
	9º	Mário Pereira	01:53.17	00:26.21-00:54.60 Final A
	11º (183)	Diogo Carvalho	01:53.22	00:26.70-00:55.75
	14º	Diogo Carvalho	01:53.29	00:26.83-00:55.92 Final B
	18º (183)	Luis Vaz	01:54.11	00:27.10-00:55.97
	19º	Luis Vaz	01:56.18	00:26.91-00:55.73 Final B

LUXEMBOURG EUROMEET				
30/01/2015				
PROVA	CLASS.	PRATICANTE	TEMPO	PARCIAIS / OBSERVAÇÕES
	39º (183)	Tomás Silva	01:56.84	00:27.20-00:57.28
	53º(183)	Guilherme Dias	01:57.66	00:27.35-00:57.29
	61º (183)	Tomás Veloso	01:57.95	00:27.46-00:57.42
	65º (183)	Joao Gil	01:58.18	00:27.80-00:58.25
	107º (183)	Alexandre Coutinho	02:01.89	00:28.56-00:59.62
50 B	11º (83)	Ana Rodrigues	00:33.07	
	11º	Ana Rodrigues	00:32.95	Final B
	31º (83)	Raquel Pereira	00:35.30	
	16º (65)	André Santos	00:29.52	
	20º	André Santos	00:30.34	Final B
50 M	21º (103)	Ana Monteiro	00:29.30	
	23º (106)	Pedro Santos	00:25.78	
	40º (106)	João Ascensão	00:26.43	
100 C	10º (97)	Ana Leite	01:05.49	00:31.40
	9º	Ana Leite	01:04.56	00:31.20 Final A
	13º (97)	Francisca Azevedo	01:05.64	00:32.02
	13º	Francisca Azevedo	01:05.51	00:31.84 Final B
	14º (97)	Rita Frischknecht	01:06.48	00:32.10
	15º	Rita Frischknecht	01:05.55	00:31.76 Final B
	22º (74)	Diogo Sousa	01:00.97	00:29.03
	32º (74)	Miguel Nascimento	01:02.89	00:30.03
200 E	5º (127)	Victoria Kaminskaya	02:19.68	00:30.48
	6º	Victoria Kaminskaya	02:18.77	00:30.82 Final A
	66º (127)	Ana Martins	02:30.80	00:31.99
	71º (127)	Madalena Azevedo	02:31.61	00:31.71
	1º (111)	Diogo Carvalho	02:04.58	00:26.38
	4º	Diogo Carvalho	02:03.27	00:26.42 Final A
	4º (111)	Alexis Santos	02:05.48	00:26.74
	3º	Alexis Santos	02:02.62	00:26.30 Final A
	13º (111)	Gabriel Lopes	02:09.36	00:26.92
	14º	Gabriel Lopes	02:09.68	00:27.16 Final B
	14º (111)	Pedro Santos	02:09.69	00:27.01
	13º	Pedro Santos	02:08.37	00:27.12 Final B

LUXEMBOURG EUROMEET				
30/01/2015				
PROVA	CLASS.	PRATICANTE	TEMPO	PARCIAIS / OBSERVAÇÕES
	16º (111)	Tomás Veloso	02:10.05	00:27.83
	12º	Tomás Veloso	02:07.90	00:27.77 Final B
	20º (111)	Diogo Sousa	02:10.79	00:27.43
	18º	Diogo Sousa	02:11.52	00:27.74 Final B
200 B	14º (71)	Raquel Pereira	02:39.28	00:36.11-01:17.41
	14º	Raquel Pereira	02:39.43	00:36.28 Final B
	8º (67)	André Santos	02:20.40	00:31.15-01:06.58
	9º	André Santos	02:20.79	00:31.32 Final A
50 L	6º (121)	Miguel Nascimento	00:23.65	
	8º	Miguel Nascimento	00:23.77	Final A
	29º (121)	Mário Pereira	00:24.30	
	48º (121)	Tomás Silva	00:24.72	
	41º (121)	João Ascensão	00:24.55	
200 M	10º	Ana Monteiro	02:18.66	00:30.69-01:05.90 Final
	5º	Diogo Carvalho	02:02.76	00:27.42-00:59.01 Final
	7º	Miguel Nascimento	02:03.96	00:26.65-00:57.64 Final
4x100 E Misto	3º (19)	Ana Leite	04:05.53	
		Ana Rodrigues		
		Diogo Carvalho		
		Mário Pereira		
4x100 L Misto	2º	Mário Pereira	03:37.10	Final
		Ana Rodrigues		
		Ana Leite		
		Miguel Nascimento		
400 L	30º (57)	Tamila Holub	04:26.66	00:31.57-01:05.53-02:13.00
	52º (57)	Beatriz Ranito	04:35.20	00:31.86-01:06.15-02:16.02
	15º (58)	Diogo Carvalho	04:04.92	00:28.18-00:59.85-02:02.92
	28º (58)	João Gil	04:09.24	00:28.30-00:59.38-02:02.49
	30º (58)	Luis Vaz	04:09.40	00:28.28-00:59.50-02:02.62
	33º (58)	Guilherme Dias	04:10.76	00:28.74-01:00.03-02:04.07
	43º (58)	Alexandre Coutinho	04:15.11	00:28.28-00:59.95-02:05.14

LUXEMBOURG EUROMEET				
01/02/2015				
PROVA	CLASS.	PRATICANTE	TEMPO	PARCIAIS / OBSERVAÇÕES
50 C	6º (97)	Ana Leite	00:30.23	
	5º	Ana Leite	00:30.01	Final A
	13º (97)	Francisca Azevedo	00:30.98	
	13º	Francisca Azevedo	00:31.19	Final B
	DSQ	Rita Frischknecht		
	6º (65)	Alexis Santos	00:26.94	
	6º	Alexis Santos	00:26.68	Final A
	14º (65)	Gabriel Lopes	00:27.63	
	15º	Gabriel Lopes	00:27.85	Final B
	25º(65)	Diogo Sousa	00:28.91	
100 M	17º (113)	Ana Monteiro	01:03.74	00:30.13
	17º	Ana Monteiro	01:04.05	00:30.17 Final B
	65º (113)	Madalena Azevedo	01:08.27	00:31.68
	12º (131)	Diogo Carvalho	00:55.47	00:26.26
	18º	Diogo Carvalho	00:56.19	00:26.52 Final B
	22º (131)	Pedro Santos	00:54.45	00:26.22
	25º (131)	Mário Pereira	00:56.58	00:26.23
	31º (131)	Miguel Nascimento	00:57.44	00:26.33
	80º (131)	João Ascensão	01:00.76	00:27.68
100 B	16º (97)	Ana Rodrigues	01:13.58	00:33.79
	15º	Ana Rodrigues	01:12.87	00:33.63 Final B
	24º (97)	Raquel Pereira	01:15.43	00:35.50
	19º (90)	André Santos	01:05.41	00:30.42
	14º	André Santos	01:04.76	00:30.43 Final B
	21º (90)	Gabriel Lopes	01:05.91	00:31.05
	19º	Gabriel Lopes	01:06.33	00:31.35 Final B
	27º (90)	Tomás Veloso	01:07.02	00:31.32
200 C	10º (79)	Rita Frischknecht	02:19.04	00:32.96-01:07.82
	8º	Rita Frischknecht	02:19.98	00:32.84-01:07.72 Final A
	12º (79)	Francisca Azevedo	02:19.10	00:33.11-01:08.19
	14º	Francisca Azevedo	02:20.71	00:32.94-01:08.13 Final B
	18º	Diogo Sousa	02:12.59	00:29.74-01:03.70
	15º	Diogo Sousa	02:11.32	00:30.19-01:04.08 Final B

LUXEMBOURG EUROMEET				
01/02/2015				
PROVA	CLASS.	PRATICANTE	TEMPO	PARCIAIS / OBSERVAÇÕES
100 L	8° (205)	Ana Leite	00:57.88	00:28.15
	5°	Ana Leite	00:56.97	00:27.09 Final A
	18° (205)	Diana Durães	00:58.57	00:28.15
	17°	Diana Durães	00:58.63	00:28.67 Final B
	75° (205)	Ana Rodrigues	01:00.81	00:29.01
	98° (205)	Madalena Azevedo	01:01.47	00:29.89
	121° (205)	Raquel Pereira	01:02.38	00:30.28
	152° (205)	Beatriz Ranito	01:03.82	00:31.01
	10° (198)	Mário Pereira	00:51.68	00:24.94
	5°	Mário Pereira	00:51.18	00:24.91 Final A
	14° (198)	Luis Vaz	00:52.12	00:25.43
	18°	Luis Vaz	00:52.58	00:25.56 Final B
	19° (198)	Miguel Nascimento	00:52.20	00:25.01
	17°	Miguel Nascimento	00:52.44	00:24.87 Final B
	42° (198)	Tomás Silva	00:53.29	00:25.88
	65° (198)	Alexis Santos	00:54.13	00:25.96
	75° (198)	João Gil	00:54.48	00:26.71
	81° (198)	Guilherme Dias	00:54.65	00:25.54
	82° (198)	João Ascensão	00:54.68	00:25.70
4x100 E Misto	4°	Alexis Santos Ana Rodrigues Diogo Carvalho Ana Leite	04:01.14	Final

1.4. MULTINATIONS YOUTH MEET

28 e 29 Março 2015 – Jamor (POR)

MULTINATIONS YOUTH MEET				
28/03/2015				
PROVA	CLASS.	PRATICANTE	TEMPO	PARCIAIS / OBSERVAÇÕES
100 L	5º(13)	Ana Margarida Guedes	01:00.32	00:28.69
	10º(12)	Pedro Miguel Fernandes	00:54.53	00:26.01
200 C	3º(11)	Inês Neto Rocha	02:26.55	00:34.02. 01:11.37
	11º(12)	Tiago Pastor Escada	02:13.86	00:31.59. 01:05.54
400 E	4º(11)	Carolina Rosa Marcelino	05:13.35	00:32.24. 01:09.15. 02:30..04
	7º(11)	Jorge Jesus Silva	04:45.11	00:29.97. 01:03.64. 02:20.50
4x100 E	6º(11)	Rafaela Gomes Azevedo Sofia Filipa Gonçalves Ana Margarida Guedes Joana Costa Amador	04:33.05	
	8º(10)	João Pereira Tinoco António Manuel Mendes Afonso Meneses Sequeira Pedro Miguel Fernandes	04:02.19	
400 L	4º(12)	Sara Sofia Alves	04:32.65	00:31.88. 01:05.62. 02:15.00
	11º(13)	Tomás Gomes Oliveira	04:15.31	00:28.52. 00:59.27. 02:03.38
100 B	8º(11)	Sofia Filipa Gonçalves	01:15.88	00:36.38
	11º(12)	Jorge Jesus Silva	01:09.52	00:33.15
100 M	9º(13)	Ana Margarida Guedes	01:07.14	00:30.51
	11º(12)	Afonso Meneses Sequeira	00:59.03	00:28.06
4x200 L	4º(10)	Alexandra Couto Frazão Joana Costa Amador Sara Sofia Alves Maria Carolina Costa	08:53.85	
	8º(11)	José Henriques Luz Tomás Gomes Oliveira Tiago Silva Soares José Pedro Fernandes	08:03.50	

MULTINATIONS YOUTH MEET				
29/03/2015				
PROVA	CLASS.	PRATICANTE	TEMPO	PARCIAIS / OBSERVAÇÕES
800 L	5º(11)	Sara Sofia Alves	09:22.57	00:32.33. 01:06.66. 02:17.40. 04:39.91
200 B	11º(11)	Jorge Jesus Silva	02:32.68	00:34.01. 01:12.17
	6º(12)	Inês Gomes Azevedo	02:43.79	00:38.48. 01:18.71
100 C	11º(12)	João Pereira Tinoco	01:02.16	00:29.99.
	1º(11)	Ana Margarida Guedes	01:05.79	00:31.88
1500 L	11º(12)	Tomás Gomes Oliveira	17:11.02	00:30.06. 01:03.03. 02:10.39. 04:26.19. 09:01.09
200 L	4º(13)	Alexandra Couto Frazão	02:11.72	00:30.71. 01:03.49
	6º(12)	José Henriques Luz	01:57.02	00:27.41. 00:57.24
200 M	8º(9)	Bruna Andreia Simões	02:30.60	00:33.99. 01:11.03
	10º(12)	Afonso Meneses Sequeira	02:15.08	00:29.52. 01:03.21
200 E	4º(12)	Inês Neto Rocha	02:26.41	00:32.56. 01:09.48
	6º(10)	Jorge Jesus Silva	02:12.87	00:29.02. 01:05.36
4x100 L	8º(10)	Ana Margarida Guedes Joana Costa Amador Alexandra Couto Frazão Maria Carolina Costa	04:07.06	
	8º(12)	José Henriques Luz Pedro Miguel Fernandes Diogo Alexandre Domingues Tiago Silva Soares	03:37.71	

1.5. OPEN DE ESPANHA

28 a 31 Março 2015 – Málaga (ESP)

OPEN DE ESPANHA				
28/03/2015				
PROVA	CLASS.	PRATICANTE	TEMPO	PARCIAIS / OBSERVAÇÕES
50 L	43º (76)	Mário Pereira	00:24.09	
	52º(76)	Luis Vaz	00:24.20	
	26º (82)	Diana Durães	00:26.86	

OPEN DE ESPANHA				
28/03/2015				
PROVA	CLASS.	PRATICANTE	TEMPO	PARCIAIS / OBSERVAÇÕES
100 B	19º (39)	Tomás Veloso	01:05.49	00:30.47
	20º	Tomás Veloso	01:04.91	00:30.32 Final
	23º (39)	André Santos	01:05.79	00:30.76
	12º (37)	Raquel Pereira	01:13.26	00:34.98
	10º	Raquel Pereira	01:12.23	00:34.33 Final
	35º (37)	Ana Martins	01:18.85	00:36.65
200 M	2º (45)	Nuno Quintanilha	01:58.33	00:26.54-00:56.73
	2º	Nuno Quintanilha	01:57.55	00:26.06-00:56.40 Final
	4º (39)	Ana Monteiro	02:11.43	00:30.33-01:04.35
	3º	Ana Monteiro	02:10.51	00:29.72-01:03.23 Final
	5º (39)	Victória Kaminskaya	02:12.95	00:30.59-01:04.23
	5º	Victória Kaminskaya	02:13.45	00:29.74-01:03.22 Final
200 C	5º (46)	Nathan Theodoris	02:03.23	00:28.88-00:59.77
	5º	Nathan Theodoris	02:02.42	00:28.93-00:59.89 Final
	9º (46)	Miguel Nascimento	02:04.48	00:28.04-00:59.14
	9º	Miguel Nascimento	02:04.23	00:28.65-00:59.92 Final
	9º (49)	Francisca Azevedo	02:16.16	00:31.86-01:05.92
	10º	Francisca Azevedo	02:15.58	00:31.91-01:06.77 Final
	13º (49)	Rita Frischknecht	02:18.34	00:32.24-01:07.20
	15º	Rita Frischknecht	02:17.75	00:31.91-01:06.51 Final
1500 L	8º (28)	Guilherme Pina	15:57.15	01:00.43-02:04.12-04:11.92-08:28.55
	14º (28)	Alexandre Coutinho	16:06.93	00:59.97-02:03.98-04:14.14-08:33.06
	18º (28)	Guilherme Dias	16:16.87	01:00.35-02:04.27-04:13.02-08:33.77
	22º (28)	João Gil	16:28.84	01:00.65-02:05.08-04:15.20-08:40.82
800 L	13º (30)	Tamila Holub	08:59.82	00:31.52-01:04.70-02:11.23-04:26.70
	19º (30)	Filipa Ruivo	09:10.81	00:31.08-01:04.41-02:11.87-04:29.75
	21º (30)	Ana Faria	09:13.62	00:31.39-01:05.64-02:15.51-04:35.04
	30º(30)	Beatriz Ranito	09:35.46	00:32.02-01:06.63-02:17.80-04:42.76

OPEN DE ESPANHA				
29/03/2015				
PROVA	CLASS.	PRATICANTE	TEMPO	PARCIAIS / OBSERVAÇÕES
400 E	5º (41)	Victoria Kaminskaya	04:48.39	00:30.78-01:05.37
	6º	Victoria Kaminskaya	04:45.69	00:30.35-01:04.75 Final
	24º (41)	Madalena Azevedo	05:06.11	00:31.19-01:08.32
	23º	Madalena Azevedo	05:03.53	00:32.13-01:10.08 Final
	31º (41)	Maria Cabral	05:08.29	00:31.82-01:07.96
	37º (41)	Ana Martins	05:12.23	00:34.01-01:11.04
	39º (41)	Filipa Ruivo	05:14.34	00:32.63-01:10.69
	2º (32)	Alexis Santos	04:20.57	00:29.94-00:58.30
	2º	Alexis Santos	04:17.28	00:26.66-00:57.83 Final
	8º (32)	Tomás Veloso	04:26.36	00:28.48-01:00.87
	7º	Tomás Veloso	04:29.11	00:28.15-01:01.02 Final
100 M	25º (50)	Ana Monteiro	01:01.73	00:28.82
	10º (48)	Nuno Quintanilha	00:54.53	00:25.18
	10º	Nuno Quintanilha	00:53.80	00:25.39 Final
	17º (48)	Nathan Theodoris	00:55.93	00:26.36
	18º	Nathan Theodoris	00:55.55	00:26.28 Final
50 C	5º (59)	Ana Leite	00:29.63	
	5º	Ana Leite	00:29.40	Final
	18º (59)	Francisca Azevedo	00:30.50	
	19º	Francisca Azevedo	00:30.46	Final
	26º(59)	Rita Frischknecht	00:31.08	
	17º (45)	Nathan Theodoris	00:27.09	
	17º	Nathan Theodoris	00:26.66	Final
200 L	10º (59)	Diana Durães	02:03.63	00:28.70-00:59.93
	12º	Diana Durães	02:03.14	00:28.76-01:00.09 Final
	33º (59)	Ana Faria	02:08.20	00:30.10-01:02.68
	34º (59)	Tamila Holub	02:08.37	00:30.23-01:02.64
	59º (59)	Beatriz Ranito	02:14.37	00:31.03-01:05.19
	15º (66)	Luis Vaz	01:51.66	00:25.95-00:54.20
	15º	Luis Vaz	01:51.90	00:25.86-00:54.17 Final
	10º (66)	Mário Pereira	01:51.29	00:25.89-00:53.29
	16º	Mário Pereira	01:52.28	00:26.19-00:55.22 Final
	18º (66)	Miguel Nascimento	01:52.28	00:25.65-00:54.20

OPEN DE ESPANHA				
29/03/2015				
PROVA	CLASS.	PRATICANTE	TEMPO	PARCIAIS / OBSERVAÇÕES
	24º	Miguel Nascimento	01:54.40	00:25.14-00:53.37 Final
	34º (66)	Guilherme Dias	01:54.78	00:26.80-00:55.90
	44º (66)	João Gil	01:56.17	00:27.28-00:56.81
	56º (66)	Guilherme Pina	01:58.13	00:27.90-00:58.06

OPEN DE ESPANHA				
30/03/2015				
PROVA	CLASS.	PRATICANTE	TEMPO	PARCIAIS / OBSERVAÇÕES
200 E	2º(58)	Alexis Santos	02:02.12	00:26.07
	1º	Alexis Santos	02:00.51	00:25.76 Final
	11º (58)	Nuno Quintanilha	02:05.07	00:26.17
	9º	Nuno Quintanilha	02:03.83	00:26.51 Final
	19º (58)	Tomás Veloso	02:08.09	00:27.61
	21º	Tomás Veloso	02:08.60	00:27.29 Final
	8º (45)	Victoria Kaminskaya	02:18.91	00:29.57
	6º	Victoria Kaminskaya	02:16.04	00:29.72 Final
	11º (45)	Ana Monteiro	02:20.87	00:29.70
	11º	Ana Monteiro	02:19.76	00:29.44 Final
	33º (45)	Maria Cabral	02:25.94	00:30.84
	37º (45)	Madalena Azevedo	02:27.14	00:30.77
	43º (45)	Ana Martins	02:28.99	00:31.32
100 L	17º (76)	Miguel Nascimento	00:51.02	00:24.13
	18º	Miguel Nascimento	00:51.15	00:24.30 Final
	33º (76)	Mário Pereira	00:51.87	00:24.87
	38º (76)	Luis Vaz	00:52.15	00:25.35
	10º (76)	Ana Leite	00:57.38	00:27.32
	11º	Ana Leite	00:56.81	00:27.29 Final
	31º (76)	Diana Durães	00:58.10	00:28.08
39º (76)	Ana Faria	00:59.48	00:28.95	
50 B	13º (32)	Raquel Pereira	00:34.14	
	12º	Raquel Pereira	00:33.88	Final
800 L	14º (36)	Alexandre Coutinho	08:24.88	00:28.24-00:58.81-02:01.60-04:09.85

OPEN DE ESPANHA				
30/03/2015				
PROVA	CLASS.	PRATICANTE	TEMPO	PARCIAIS / OBSERVAÇÕES
	15º (36)	Guilherme Pina	08:25.79	00:29.31-01:00.69-02:04.01-04.12.00
	21º (36)	João Gil	08:33.38	00:28.34-00:59.54-02:03.15-04:12.75
1500 L	7º (25)	Tamila Holub	17:00.82	01:06.31-02:13.80-04:29.35-09:02.03
	18º (25)	Filipa Ruivo	17:36.38	00:31.67-01:05.39-04:34.35-09:17.16
	24º (25)	Beatriz Ranito	18:04.78	01:06.06-02:16.67-04:39.37-09:29.26
50 M	30º (67)	Ana Monteiro	00:28.64	
	29º (48)	Nuno Quintanilha	00:25.16	
200 B	3º (28)	Victoria Kaminskaya	02:33.38	00:35.31-01:13.96
	3º	Victoria Kaminskaya	02:31.37	00:35.04-01:13.47 Final
	6º (28)	Raquel Pereira	02:34.96	00:35.55-01:15.31
	7º	Raquel Pereira	02:35.53	00:35.09-01:14.64 Final
400 L	13º (54)	Diana Durães	04:21.71	00:30.28-01:03.14-02:09.63
	14º	Diana Durães	04:20.08	00:29.59-01:02.16-02:08.18 Final
	20º (54)	Tamila Holub	04:26.43	00:31.19-01:04.11-02:11.10
	21º	Tamila Holub	04:24.40	00:30.68-01:03.45-02:10.45 Final
	24º (54)	Ana Faria	04:28.81	00:30.80-01:04.56-02:13.13
	23º	Ana Faria	04:26.76	00:31.20-01:04.58-02:12.55 Final
	38º(54)	Maria Cabral	04:31.28	00:30.76-01:04.24-02:12.51
	42º (54)	Filipa Ruivo	04:31.94	00:31.35-01:05.08-02:13.50
	50º (54)	Beatriz Ranito	04:37.67	00:31.29-01:05.57-02:16.42
	14º (54)	Mário Pereira	04:00.59	00:27.77-00:57.95-01:59.60
	14º	Mário Pereira	04:00.25	00:27.10-00:56.88-01:56.91 Final
	30º (54)	Tomás Veloso	04:05.75	00:28.03-00:58.27-02:00.36
	19º	Tomás Veloso	04:01.69	00:27.87-00:58.11-01:59.45 Final
	22º (54)	João Gil	04:02.80	00:27.64-00:57.74-01:59.50
	22º	João Gil	04:03.21	00:27.42-00:57.35-01:58.82 Final
	21º (54)	Guilherme Dias	04:02.62	00:27.60-00:57.65-01:59.33
24º	Guilherme Dias	04:03.40	00:27.65-00:57.79-01:59.37 Final	
36º(54)	Guilherme Pina	04:08.34	00:28.78-00:59.66-02:03.65	
100 C	7º (57)	Ana Leite	01:04.21	00:30.66
	5º	Ana Leite	01:03.60	00:30.38 Final
	17º (57)	Francisca Azevedo	01:05.03	00:30.98
	17º	Francisca Azevedo	01:04.05	00:31.47 Final

OPEN DE ESPANHA				
30/03/2015				
PROVA	CLASS.	PRATICANTE	TEMPO	PARCIAIS / OBSERVAÇÕES
	20º(57)	Rita Frischknecht	01:05.56	00:31.48
	19º	Rita Frischknecht	01:04.70	00:31.30 Final
	9º (47)	Nathan Theodoris	00:57.22	00:27.65
	9º	Nathan Theodoris	00:57.15	00:27.71 Final
	12º (47)	Miguel Nascimento	00:57.37	00:27.58
	11º	Miguel Nascimento	00:57.62	00:27.95 Final

1.6. VII MEETING INTERNACIONAL DE LISBOA

7 e 8 Fevereiro 2015 – Jamor (POR)

VII MEETING INTERNACIONAL DE LISBOA				
07/02/2015				
PROVA	CLASS.	PRATICANTE	TEMPO	PARCIAIS / OBSERVAÇÕES
800 L	15º (28)	Sofia Alves	09:47.83	01:08.62-02:22.59-04:51.40
	16º(28)	Filipe Rodrigues	09:47.97	01:10.78-02:24.96-04:53.37
	17º(28)	Maria Costa	09:49.55	01:08.98-02:23.02-04:52.78
400 L	11º (47)	Tomás Oliveira	04:17.84	00:28.95-01:00-38-02:06.39
	12º	Tomás Oliveira	04:17.56	00:29.26-01:00.98-02:06.19 Final B
	16º (47)	José Luz	04:19.92	00:29.33-01:01.59-02:07.96
	14º	José Luz	04:18.12	00:29.26-01:01-39-02:07.74 Final B
	17º (47)	André Ruivo	04:20.50	00:29.15-01:01.17-02:07.24
	15º	André Ruivo	04:18.30	00:29.61-01:02.48-02:08.49 Final B
	23º (47)	Eduardo Lopes	04:23.60	00:29.81-01:02.32-02:09.01
400 E	27º (47)	Rui Matias	04:26.84	00:29.75-01:02.48-02:10.63
	9º (16)	Inês Rocha	05:16.02	00:33.17-01:11.05
	10º (16)	Carolina Marcelino	05:16.82	00:32.50-01:11.08
200 E	11º (16)	Raquel Tremeço	05:17.88	00:32.96-01:11.35
	15º (49)	André Ruivo	02:16.84	00:29.59
	15º	André Ruivo	02:16.66	00:29.58 Final B
	23º (49)	Joao Nunes	02:19.79	00:30.17
	28º (49)	Diogo Teodoro	02:21.58	00:28.95
	32º (49)	Tomas Oliveira	02:22.21	00:30.71

VII MEETING INTERNACIONAL DE LISBOA				
07/02/2015				
PROVA	CLASS.	PRATICANTE	TEMPO	PARCIAIS / OBSERVAÇÕES
100 C	24º(52)	Miriam Marcos	01:11.48	00:34.39
	26º (52)	Maria Martins	01:11.67	00:34.93
200 M	12º (47)	Jorge Silva	02:13.23	00:29.86-01:03.71
	12º	Jorge Silva	02:11.83	00:29.58 Final B
	15º (47)	Afonso Sequeira	02:14.01	00:29.86-01:04.17
	11º	Afonso Sequeira	02:11.09	00:29.74 Final B
	24º (47)	Mateus Carvalho	02:17.08	00:29.24-01:04.53
	25º (47)	António Mendes	02:17.22	00:30.19-01:04.51
100 M	8º (47)	Ana Guedes	01:06.95	00:30.90-01:06.95
	7º	Ana Guedes	01:07.02	00:30.92 Final A
	18º (47)	Ana Branco	01:09.22	00:32.20
	24º (47)	Carolina Marcelino	01:10.13	00:32.06
	26º (47)	Bruna Simões	01:10.36	00:31.93
	28º (47)	Joana Henriques	01:10.55	00:32.83
100 L	23º (91)	José Luz	00:55.59	00:27.08
	44º (91)	Pedro Fernandes	00:56.62	00:26.99
200 B	6º (40)	Inês Azevedo	02:45.07	00:38.05-01:20.32
	4º	Inês Azevedo	02:43.75	00:37.24-01:18.95 Final A
	13º (40)	Inês Rocha	02:48.36	00:38.15-01:21.32
	11º	Inês Rocha	02:45.23	00:37.63-01:20.16 Final B
	20º	Raquel Tremçoço	02:53.48	00:39.09-01:23.41
	25º	Sofia Gonçalves	02:54.34	01:24.99
100 B	13º (56)	Jorge Silva	01:09.59	
	16º	Jorge Silva	01:10.52	00:33.35 Final B
	16º (56)	António Mendes	01:10.06	00:33.09
	13º	António Mendes	01:09.87	00:32.99 Final B
	23º (56)	Diogo Teodoro	01:11.27	00:33.76
	26º (56)	Alexandre Amorim	01:11.57	
	27º (56)	Jose Melo	01:11.65	00:33.99
200 L	23º (79)	Joana Amador	02:14.71	00:31.73-01:06.01
	32º (79)	Filipa Rodrigues	02:16.68	00:31.53-01:05.73
	35º (79)	Maria Costa	02:17.24	00:31.27-01:05.80
	44º (79)	Miriam Marcos	02:19.02	00:31.69-01:06.24

VII MEETING INTERNACIONAL DE LISBOA				
07/02/2015				
PROVA	CLASS.	PRATICANTE	TEMPO	PARCIAIS / OBSERVAÇÕES
	48º(79)	Sara Alves	02:20.21	00:33.20-01:08.80
	57º (79)	Maria Martins	02:21.41	00:32.19-01:08.49
200 C	11º (49)	João Tinoco	02:16.38	00:31.20-01:05.41
	10º	João Tinoco	02:15.13	00:31.41-01:06.28 Final B
	17º (49)	João Nunes	02:19.43	00:32.94-01:08.58
	25º (49)	João Machado	02:22.41	00:32.96-01:09.35
4x100 E	5º (13)	Miriam Marcos	04:41.14	00:35.16
		Inês Rocha		
		Ana Guedes		
		Joana Amador		
	4º	Miriam Marcos	04:37.65	00:34.34-01:10.53 Final
		Inês Rocha		
		Ana Guedes		
		Joana Amador		
	EXH	Maria Martins	04:51.66	00:35.62-01:12.87
		Joana Henriques		
	Bruna Simões			
	Sara Alves			
4x100 L	5º (11)	Pedro Fernandes	03:45.53	00:26.67-00:55.92
		José Luz		
		Alexandre Amorim		
		Tomás Oliveira		
	6º	José Luz	03:45.05	00:27.06-00:55.54 Final
		Pedro Fernandes		
		Alexandre Amorim		
		Tomás Oliveira		
	EXH	Rui Matias	03:51.99	00:28.00-00:57.56
		Mateus Carvalho		
	Joao Machado			
	João Tinoco			

VII MEETING INTERNACIONAL DE LISBOA				
08/02/2015				
PROVA	CLASS.	PRATICANTE	TEMPO	PARCIAIS / OBSERVAÇÕES
1500 L	9º (26)	Tomás Oliveira	17:02.95	
	12º (26)	André Ruivo	17:04.74	01:04.39-02:12.33-04:30.06-09:04.84
	14º (26)	Eduardo Lopes	17:13.29	01:04.26-02:12.68-04:32.01-09:11.44
	18º (26)	Rui Matias	17:13.04	01:04.82-02:13.82-04:35.1809:22.98
400 L	17º (56)	Joana Amador	04:43.38	00:32.83-01:08.14-02:20.21
	22º (56)	Maria Costa	04:45.87	00:32.59-01:08.24-02:21.06
	23º (56)	Sara Alves	04:46.39	00:33.43-01:08.83-02:21.38
	28º (56)	Filipa Rodrigues	04:49.93	00:33.24-01:09.07-02:23.40
	43º (56)	Maria Martins	04:58.81	00:34.27-01:11.29-02:28.12
400 E	7º (16)	Jorge Silva	04:49.18	00:30.58-01:05.03
	8º (16)	André Ruivo	04:49.77	00:29.88-01:04.29
	13º (16)	Diogo Teodoro	04:55.38	00:30.36-01:05.40
200 E	5º (37)	Inês Rocha	02:29.94	00:32.89
	6º	Inês Rocha	02:30.90	0032.76 Final A
	12º (37)	Carolina Marcelino	02:31.89	00:32.48
	10º	Carolina Marcelino	02:30.35	00:32.67 Final B
	18º (37)	Raquel Tremeço	02:33.50	00:33.33
	19º (37)	Joana Henriques	02:34.05	00:32.51
	21º (37)	Miriam Marcos	02:34.40	00:32.04
100 C	21º ()	João Tinoco	01:03.13	00:30.57
	28º	João Machado	01:03.57	00:30.67
	34º	João Nunes	01:04.31	00:31.53
200 M	15º (26)	Bruna Simões	02:32.54	00:32.87-01:11.59
	14º	Bruna Simões	02:32.34	00:33.00-01:11.47 Final B
	16º (26)	Ana Branco	02:34.24	00:33.51-01:12.62
	16º	Ana Branco	02:35.03	00:33.58-01:12.79 Final B
100 M	17º (78)	Afonso Sequeira	00:59.55	00:27.72
	39º (78)	Mateus Carvalho	01:01.37	00:28.57
100 L	12º (81)	Ana Guedes	01:01.54	00:29.30
	16º	Ana Guedes	01:02.61	00:29.19 Final B
	34º (81)	Maria Costa	01:03.75	00:30.57
	38º (81)	Joana Amador	01:03.92	00:30.61
	45º (81)	Filipa Rodrigues	01:04.50	00:31.40

VII MEETING INTERNACIONAL DE LISBOA				
08/02/2015				
PROVA	CLASS.	PRATICANTE	TEMPO	PARCIAIS / OBSERVAÇÕES
	50° (81)	Sara Alves	01:04.80	00:31.58
200 B	9° (44)	Jorge Silva	02:30.23	00:34.74-01:12.56
	10°	Jorge Silva	02:29.08	00:33.37-01:11.55 Final B
	11° (44)	António Mendes	02:30.94	00:33.99-01:12.57
	11°	António Mendes	02:29.97	00:33.77-01:11.38 Final B
	20° (44)	Alexandre Amorim	02:36.06	00:34.87-01:14.98
	21° (44)	Jose Melo	02:40.13	00:36.11-01:17.25
	DSQ	Diogo Teodoro		
100 B	7° (44)	Sofia Goncalves	01:17.15	00:37.09
	6°	Sofia Goncalves	01:16.89	00:36.55 Final A
	11° (44)	Inês Azevedo	01:18.04	00:37.17
	12°	Inês Azevedo	01:17.94	00:37.27 Final B
	15° (44)	Inês Rocha	01:18.89	00:37.09
	16°	Inês Rocha	01:19.82	00:37.12 Final B
	26° (44)	Joana Henriques	01:21.07	00:38.54
	30° (44)	Raquel Tremeço	01:22.47	00:39.14
200 L	18° (87)	José Luz	02:00.72	00:27.72-00:57.85
	23° (87)	Tomás Oliveira	02:01.80	00:28.42-00:58.73
	38° (87)	João Nunes	02:04.52	00:29.47-01:01.26
	42° (87)	Rui Matias	02:04.83	00:29.15-01:01.02
	57° (87)	João Machado	02:07.59	00:28.83-01:01.93
	62° (87)	Eduardo Lopes	02:08.54	00:29.16-01:01.42
	66° (87)	Pedro Fernandes	02:09.24	00:28.19-01:00.64
200C	11° (46)	Ana Guedes	02:30.73	00:34.88-01:13.41
	10°	Ana Guedes	02:30.50	00:34.82-01:13.08 Final B
	16° (46)	Miriam Marcos	02:31.97	00:35.18-01:13.42
	12°	Miriam Marcos	02:31.09	00:35.36-01:13.18 Final B
	20° (46)	Maria Martins	02:34.06	00:35.72-01:15.214
	29° (46)	Bruna Simões	02:37.46	00:37.32-01:17.62
4x100 E	7° (16)	João Machado	04:10.34	00:31.94-01:05.80
		Jorge Silva		
		Afonso Sequeira		
		Jose Luz		

VII MEETING INTERNACIONAL DE LISBOA				
08/02/2015				
PROVA	CLASS.	PRATICANTE	TEMPO	PARCIAIS / OBSERVAÇÕES
	6º	João Tinoco	04:06.39	00:30.24-01:02.47 Final
		Jorge Silva		
		Afonso Sequeira		
		Jose Luz		
	EXH	João Tinoco	04:09.60	00:30.82-01:03.28
		António Mendes		
		Mateus Carvalho		
4x100 L	7º (13)	Ana Guedes	04:15.75	00:30.11-01:02.76
		Joana Amador		
		Miriam Marcos		
		Joana Henriques		
	5º	Ana Guedes	04:12.14	00:29.71-01:03.13 Final
		Joana Amador		
		Maria Costa		
		Joana Henriques		
	EXH	Sara Alves	04:17.04	00:31.43-01:04.94
		Carolina Marcelino		
	Maria Costa			
	Filipa Rodrigues			

1.7. VIII MEETING CIDADE DE COIMBRA

30 e 31 Maio 2015 – Coimbra (POR)

VIII MEETING CIDADE DE COIMBRA				
30/05/2015				
PROVA	CLASS.	PRATICANTE	TEMPO	PARCIAIS / OBSERVAÇÕES
200 B	1º(25)	André Gonçalo Santos	02:21.74	00:31.99. 01:07.47
	7º(25)	Filipe Carmo Ramos	02:26.67	00:32.52. 01:09.36
	23º(25)	João Alexandre Vital	02:33.01	00:34.37. 01:13.19
50 L	3º(63)	João Miguel Ascensão	00:23.73	

VIII MEETING CIDADE DE COIMBRA				
30/05/2015				
PROVA	CLASS.	PRATICANTE	TEMPO	PARCIAIS / OBSERVAÇÕES
	9º(63)	Frederico Sucena Riachos	00:24.19	
	17º(63)	Francisco Carvalho Machado	00:24.88	
	19º(63)	Guilherme Pereira Dias	00:24.94	
100 C	4º(34)	Alexandre Lages Ribas	01:00.55	00:29.89
	3º(35)	Maria Francisca Cabral	01:05.66	00:30.76
	11º(35)	Giovanna Vaz Vargas	01:06.86	00:31.73
100 M	6º(47)	Gabriel José Lopes	00:56.94	00:26.37
	12º(47)	José Paula Carvalho	00:58.40	00:27.65
	39º(47)	João Alexandre Vital	01:01.37	00:28.94
	1º(44)	Tamila Hryhorivna Holub	02:07.64	00:30.31. 01:02.55
	3º(44)	João Pedro Gil	01:55.03	00:26.98. 00:28.92
	5º(44)	Guilherme Pereira Dias	01:57.47	00:28.06. 00:57.98
200 L	10º(44)	José Paula Carvalho	01:58.72	00:27.49. 00:57.01
	13º(44)	Alexandre Lages Ribas	02:00.07	00:28.39. 00:58.87
	18º(44)	Francisco Carvalho Machado	02:01.65	00:28.21. 00:59.02
	20º(44)	João Alexandre Vital	02:02.01	00:28.23. 00:59.55
	22º(44)	Alexandre Valdágua Coutinho	02:02.15	00:27.96. 00:58.68
	1º(26)	Madalena Gomes Azevedo	02:21.54	00:30.48. 01:07.85
	8º(26)	Maria Francisca Cabral	02:28.53	00:31.21. 01:09.37
200 E	9º(26)	Giovanna Vaz Vargas	02:29.15	00:31.93. 01:10.63
	2º(35)	Gabriel José Lopes	02:08.21	00:26.80. 00:58.20
	27º(35)	Guilherme Filipe Pina	02:20.28	00:29.80. 01:07.75

VIII MEETING CIDADE DE COIMBRA				
30/05/2015				
PROVA	CLASS.	PRATICANTE	TEMPO	PARCIAIS / OBSERVAÇÕES
1500 L	1º(20)	Guilherme Filipe Pina	16:01.79	00:29.05. 01:00.29. 02:03.48. 04:10.92. 08:27.99
	2º(20)	João Alexandre Vital	16:08.52	00:29.24. 01:00.72. 02:03.92. 04:10.82. 08:27.29
	4º(20)	Alexandre Valdágua Coutinho	16:22.94	00:28.98. 01:00.14. 02:04.08. 04:14.93. 08:40.04
	5º(20)	João Pedro Gil	16:24.93	00:28.33. 00:59.40. 02:02.12. 04:09.37. 08:34.21
800 L	1º(20)	Tamila Hryhorivna Holub	08:45.53	00:31.99. 01:05.45. 02:11.89. 04:23.24
	8º(20)	Ana Rita Faria	09:18.45	00:32.22. 01:07.13. 02:17.37. 04:37.92
200 B	2º(25)	André Gonçalo Santos	02:22.92	00:31.55. 01:06.96 Final A
	5º(25)	Filipe Carmo Ramos	02:24.76	00:31.95. 01:08.29 Final A
50 L	4º(8)	João Miguel Ascensão	00:23.46	Final A
	7º(8)	Frederico Sucena Riachos	00:23.97	Final A
	12º(8)	Guilherme Pereira Dias	00:24.70	Final B
	20º(8)	Francisco Carvalho Machado	00:25.37	Final B
100 C	4º(8)	Alexandre Lages Ribas	00:59.38	00:29.08 Final A
100 M	5º(8)	Raquel Gomes Pereira	01:05.01	00:30.61 Final A
	6º(8)	Maria Francisca Cabral	01:05.21	00:30.50 Final A
	12º(8)	Giovanna Vaz Vargas	01:06.44	00:31.29 Final B
	6º(8)	Gabriel José Lopes	00:57.51	00:26.44 Final A
	12º(8)	José Paula Carvalho	00:58.41	00:27.61 Final B
50 B	4º(8)	André Gonçalo Santos	00:30.26	Final A
	14º(8)	Filipe Carmo Ramos	00:30.90	Final B
200 L	2º(8)	Tamila Hryhorivna Holub	02:06.70	00:30.17. 01:01.87 Final A
	6º(8)	Ana Rita Faria	02:09.98	00:30.54. 01:03.68 Final A

VIII MEETING CIDADE DE COIMBRA				
30/05/2015				
PROVA	CLASS.	PRATICANTE	TEMPO	PARCIAIS / OBSERVAÇÕES
	5º(8)	Guilherme Pereira Dias	01:57.02	00:27.36. 00:57.12 Final A
	9º(8)	Eduardo Salgado Ramos	01:59.37	00:27.56. 00:58.02 Final A
	17º(8)	Francisco Carvalho Machado	02:02.28	00:28.01. 00:59.09 Final B
200 E	2º(8)	Madalena Gomes Azevedo	02:22.52	00:31.17. 01:08.22 Final A
	6º(8)	Maria Francisca Cabral	02:26.71	00:31.15. 01:09.94 Final A
	10º(8)	Giovanna Vaz Vargas	02:28.91	00:31.99. 01:10.71 Final A
	2º(8)	Gabriel José Lopes	02:08.55	00:27.03. 00:58.99 Final A

VIII MEETING CIDADE DE COIMBRA				
31/05/2015				
PROVA	CLASS.	PRATICANTE	TEMPO	PARCIAIS / OBSERVAÇÕES
800 L	2º(9)	João Pedro Gil	08:22.62	00:28.37. 00:59.26. 02:02.97. 04:10.29
	3º(9)	Guilherme Filipe Pina	08:32.08	00:29.09. 01:00.34. 02:04.00. 04:12.30
	4º(9)	Alexandre Valdágua Coutinho	08:44.05	00:29.04. 01:00.68. 02:06.51. 04:18.62
200 M	4º(21)	Giovanna Vaz Vargas	02:24.11	00:32.69
	2º(37)	José Paula Carvalho	02:04.90	00:28.12. 00:59.35
	5º(37)	João Alexandre Vital	02:09.67	00:29.21. 01:02.23
100 L	6º(44)	Raquel Gomes Pereira	00:59.80	00:29.50
	8º (44)	Ana Rita Faria	01:00.89	00:29.67
	3º(53)	Frederico Sucena Riachos	00:53.00	00:25.46
	5º(53)	João Miguel Ascensão	00:53.53	00:25.81
	11º(53)	Francisco Carvalho Machado	00:54.29	00:25.86
	12º(53)	Eduardo Salgado Ramos	00:54.29	00:25.98

VIII MEETING CIDADE DE COIMBRA				
31/05/2015				
PROVA	CLASS.	PRATICANTE	TEMPO	PARCIAIS / OBSERVAÇÕES
100 B	3º(34)	André Gonçalo Santos	01:05.64	00:30.98
	5º(34)	Filipe Carmo Ramos	01:06.60	00:31.30
50 M	12º(59)	Frederico Sucena Riachos	00:26.40	
	16º(59)	João Miguel Ascensão	00:26.75	
200 C	1º(27)	Alexandre Lages Ribas	02:08.71	00:30.29. 01:02.74
	3º(27)	Gabriel José Lopes	02:10.29	00:29.74. 01:02.39
400 L	2º(25)	Tamila Hryhorivna Holub	04:33.37	00:31.87. 01:06.62. 02:15.97
	7º(25)	Ana Rita Faria	04:39.42	00:32.47. 01:07.52. 02:18.73
	3º(33)	João Alexandre Vital	04:10.01	00:28.71. 00:59.99. 02:03.42
	4º(33)	João Pedro Gil	04:10.42	00:28.17. 00:59.27. 02:03.93
	5º(33)	Guilherme Pereira Dias	04:10.94	00:29.43. 01:01.15. 02:05.03
400 E	2º(19)	Madalena Gomes Azevedo	04:59.81	00:31.67. 01:09.28. 02:27.82
	3º(19)	Maria Francisca Cabral	05:04.07	00:31.33. 01:07.33. 02:26.99
	4º(19)	Giovanna Vaz Vargas	05:08.29	00:33.10. 01:09.15. 02:28.86
	3º(20)	João Alexandre Vital	04:34.35	00:29.20. 01:02.41. 02:12.40
1500 L	1º(8)	Tamila Hryhorivna Holub	16:47.35	00:32.49. 01:06.67. 02:14.85. 04:29.91. 08:59.91
200 M	5º(21)	Giovanna Vaz Vargas	02:24.17	00:32.21. 01:08.87
100 L	4º(8)	Raquel Gomes Pereira	00:59.71	00:29.39 Final A
	7º(8)	Ana Rita Faria	01:00.34	00:29.41 Final A
	4º(8)	Frederico Sucena Riachos	00:52.63	00:25.56 Final A
	10º(8)	João Miguel Ascensão	01:03.65	00:23.46 Final A
	13º(8)	Francisco Carvalho Machado	00:54.19	00:26.16 Final B

VIII MEETING CIDADE DE COIMBRA				
31/05/2015				
PROVA	CLASS.	PRATICANTE	TEMPO	PARCIAIS / OBSERVAÇÕES
	15º(8)	Eduardo Salgado Ramos	00:54.48	00:26.12 Final B
100 B	4º(8)	André Gonçalo Santos	01:05.17	00:30.76 Final A
	6º(8)	Filipe Carmo Ramos	01:05.88	00:30.97 Final A
50 M	15º(8)	Frederico Sucena Riachos	00:26.37	Final B
200 C	2º(8)	Gabriel José Lopes	02:08.52	00:29.99. 01:02.75 Final A
	3º(8)	Alexandre Lages Ribas	02:09.18	00:30.73. 01:03.45 Final A
400 L	2º(8)	Tamila Hryhorivna Holub	04:26.43	00:30.60. 01:03.29. 02:09.54 Final A
	4º(8)	Ana Rita Faria	04:33.09	00:31.74. 01:05.92. 02:16.00 Final A
	2º(8)	João Pedro Gil	04:02.86	00:27.20. 00:57.39. 01:59.68 Final A
	4º(8)	Guilherme Pereira Dias	04:08.61	00:28.49. 00:59.42. 02:02:26 Final A
400 L	10º(8)	João Alexandre Vital	04:17.54	00:29.78. 01:01.95. 02:07.32 Final A

1.8. JOGOS EUROPEUS DE BAKU

12 a 28 Junho 2015 – Baku (AZE)

JOGOS EUROPEUS DE BAKU				
23/06/2015				
PROVA	CLASS.	PRATICANTE	TEMPO	PARCIAIS / OBSERVAÇÕES
50 B	18º(34)	Raquel Pereira	00:33.52	
100 L	42º(64)	Ana Rita Faria	00:59.18	00:28.87
400 L	33º(51)	Alexandre Coutinho	04:02.42	00:27.75. 00:57.49
	40º(51)	Guilherme Pina	04:04.80	00:27.93. 00:58.32
	48º(51)	João Gil	04:10.57	00:27.37. 00:57.49
100 C	17º(50)	Gabriel Lopes	00:56.92	00:27.41

JOGOS EUROPEUS DE BAKU				
23/06/2015				
PROVA	CLASS.	PRATICANTE	TEMPO	PARCIAIS / OBSERVAÇÕES
	43º(50)	João Vital	00:59.47	00:28.69
400 E	17º(20)	Madalena Gomes Azevedo	05:07.14	00:31.45. 01:09.75. 02:29.26
	18º(20)	Maria Francisca Cabral	05:08.32	00:31.10. 01:07.18. 02:25.37
800 L	23º(25)	Ana Rita Faria	09:22.19	00:31.92. 01:06.50. 02:16.69. 04:37.42 Final
100 C	13º(16)	Gabriel Lopes	00:56.23	00:27.27 Semi Final

JOGOS EUROPEUS DE BAKU				
24/06/2015				
PROVA	CLASS.	PRATICANTE	TEMPO	PARCIAIS / OBSERVAÇÕES
400 L	33º(45)	Ana Rita Faria	04:30.72	00:30.86. 01:04.35. 02:13.17
	34º(45)	Maria Francisca Cabral	04:30.83	00:30.41. 01:03.49. 02:11.08
200 B	12º(32)	Raquel Pereira	02:35.51	00:34.97. 01:14.83.
200 E	2º (45)	Gabriel Lopes	02:02.72	00:26.39. 00:56.68
	31º(45)	João Vital	02:08.74	00:27.88. 00:59.29
1500 L	13º(23)	Alexandre Coutinho	15:46.58	00:28.52. 00:58.70. 02:00.89. 04:06.02. 08:19.37 Final
	14º(23)	Guilherme Pina	15:49.09	00:28.73. 00:59.63. 02:01.64. 04:07.54. 08:22.38 Final
200 E	7º(16)	Gabriel Lopes	02:03.43	00:26.36. 00:56.44 Semi Final
200 B	8º(15)	Raquel Pereira	02:34.64	00:34.71. 01:14.33 Semi Final

JOGOS EUROPEUS DE BAKU				
25/06/2015				
PROVA	CLASS.	PRATICANTE	TEMPO	PARCIAIS / OBSERVAÇÕES
200 L	42º(53)	Maria Francisca Cabral	02:08.91	00:30.05. 01:02.68
	43º(53)	Ana Rita Faria	02:09.03	00:29.69. 01:02.35



JOGOS EUROPEUS DE BAKU

25/06/2015

PROVA	CLASS.	PRATICANTE	TEMPO	PARCIAIS / OBSERVAÇÕES
200 C	19º(39)	João Vital	02:05.28	00:29.31. 01:00.75
200 B	8º(8)	Raquel Pereira	02:34.99	00:35.20. 01:15.15 Final
200 E	7º (8)	Gabriel Lopes	02:03.03	00:56.51. 01:32.50 Final

JOGOS EUROPEUS DE BAKU

26/06/2015

PROVA	CLASS.	PRATICANTE	TEMPO	PARCIAIS / OBSERVAÇÕES
50 C	19º(42)	Gabriel Lopes	00:26.80	
200 L	34º(52)	João Gil	01:54.67	00:26.79. 00:55.74
200 E	18º(38)	Madalena Gomes Azevedo	02:22.92	00:30.59. 01:08.48
	30º(38)	Maria Francisca Cabral	02:26.13	00:30.56. 01:07.52
100 M	26º(55)	Gabriel Lopes	00:56.13	00:23.23
100 B	11º(35)	Raquel Pereira	01:11.84	00:34.24
800 L	3º(8)	Guilherme Pina	08:19.89	00:28.70. 00:59.37. 02:02.05. 04:08.16 Final
	8º(8)	Alexandre Coutinho	08:22.72	00:27.99. 00:58.25. 02:00.92, 04:09.20 Final
50 C	16º(16)	Gabriel Lopes	00:26.86	Semi Final
200 E	16º(16)	Madalena Gomes Azevedo	02:25.69	00:30.84. 01:07.87 Semi Final
100 B	13º(16)	Raquel Pereira	01:12.02	00:34.22 Semi Final

JOGOS EUROPEUS DE BAKU

27/06/2015

PROVA	CLASS.	PRATICANTE	TEMPO	PARCIAIS / OBSERVAÇÕES
400 E	13º(45)	João Vital	04:27.84	00:28.38. 01:00.31. 02:05.93

1.9. MARE NOSTRUM 2015

6 e 7 Junho 2015 – Canet (FRA)

MARE NOSTRUM					
06 e 07/06/2015					
PROVA	CLASS.	PRATICANTE	TEMPO	PARCIAIS/ OBS	
200 L	59ª de 70	Victoria Kaminskaya	2:08.57	1:02.39	Elim.
100 M	28ª de 47	Ana Catarina Monteiro	1:01.95	29.05	Elim.
200 M		Ana Catarina Monteiro	2:14.02	1:04.25	Elim.
	2ª (10ª) de 28	Ana Catarina Monteiro	2:11.24	1:03.38	Final B
	20ª de 28	Victoria Kaminskaya	2:18.72	1:05.14	Elim.
200 E		Victoria Kaminskaya	2:20.65	29.22	Elim.
	4ª (12ª) de 36	Victoria Kaminskaya	2:16.54	29.41	Final B
	22ª de 36	Ana Catarina Monteiro	2:21.87	29.71	Elim.
400 E	10ª de 25	Victoria Kaminskaya	4:47.62	1:05.04	Elim.
50 L	42º de 85	Alexis Santos	24.09		Elim.
	43º de 85	Diogo Carvalho	24.10		Elim.
100 B	33º de 56	Diogo Carvalho	1:04.49	30.77	Elim.
50 M	61º de 78	Alexis Santos	26.27		Elim.
100 M	21º de 69	Nuno Quintanilha	54.80	25.51	Elim.
	25º de 69	Diogo Carvalho	54.88	25.77	Elim.
200 M		Nuno Quintanilha	1:59.87	57.42	Elim.
	2º (10º) de 54	Nuno Quintanilha	1:58.77	57.12	Final B
	19º de 54	Diogo Carvalho	2:01.63	57.89	Elim.
200 E		Nuno Quintanilha	2:06.07	26.03	Elim.
	6º (14º) de 39	Nuno Quintanilha	2:05.23	27.00	Final B
		Diogo Carvalho	2:01.75	26.17	Elim.
	7º de 39	Diogo Carvalho	2:01.48	26.17	Final A
		Alexis Santos	2:03.02	26.27	Elim.
	4º (12º) de 39	Alexis Santos	2:03.00	26.43	Final B
400 E	10º de 33	Alexis Santos	4:26.18	59.48	Elim.

1.10. MARE NOSTRUM 2015

10 e 11 Junho 2015 – Barcelona (ESP)

MARE NOSTRUM					
10 e 11/06/2015					
PROVA	CLASS.	PRATICANTE	TEMPO	PARCIAIS/ OBS	
50 M	16º de 58	Nuno Quintanilha		25.25	Elim.
400 E		Victoria Kaminskaya	1:05.85	4:54.90	Elim.
	9ª de 18	Victoria Kaminskaya	1:04.96	4:47.35	Final
		Ana Catarina Monteiro	1:04.52	4:55.48	Elim.
	11ª de 18	Ana Catarina Monteiro	1:04.26	4:54.58	Final
100 L	58º de 81	Alexis Santos	25.30	52.81	Elim.
100 B	34º de 64	Diogo Carvalho	30.58	1:04.19	Elim.
200 M		Nuno Quintanilha	56.85	2:01.04	Elim.
	11º de 43	Nuno Quintanilha	58.98	2:00.42	Final
100 M	23ª de 50	Ana Catarina Monteiro	29.10	1:01.76	Elim.
	37ª de 50	Victoria Kaminskaya	29.57	1:03.40	Elim.
200 E		Alexis Santos	26.72	2:03.68	Elim.
	6º de 36	Alexis Santos	26.27	2:03.25	Final
		Diogo Carvalho	26.47	2:03.02	Elim.
	5º de 36	Diogo Carvalho	25.97	2:02.35	Final
	22º de 36	Nuno Quintanilha	27.45	2:08.71	Elim.
50 M	31ª de 48	Victoria Kaminskaya		28.89	Elim.
400 E		Alexis Santos	59.67	4:26.88	Elim.
	6º de 24	Alexis Santos	59.81	4:26.91	Final
200 B	23º de 53	Diogo Carvalho	31.56	2:20.07	Elim.
	31º de 36	Nuno Quintanilha	31.56	2:22.67	Elim.
200 M		Ana Catarina Monteiro	1:03.71	2:13.12	Elim.
	5ª de 28	Ana Catarina Monteiro	1:02.60	2:11.12	Final
200 E		Victoria Kaminskaya	30.02	2:18.18	Eliminatória
	12ª de 42	Victoria Kaminskaya	29.59	2:16.80	Final
200 L	36º de 82	Diogo Carvalho	55.92	1:53.43	Elim.

1.11. X TROFÉU COMUNIDAD DE MADRID

6 e 7 Junho 2015 – Madrid (ESP)

X TROFÉU COMUNIDAD DE MADRID					
06 e 07/06/2015					
PROVA	CLASS.	PRATICANTE	TEMPO	PARCIAIS/ OBSERVAÇÕES	
200 L	7ª	Ana Rita Faria	2:09.31	30.43	Elim.
	6ª / 40	Ana Rita Faria	2:08.38	30:34	Final
100 B	1ª	Raquel Pereira	1:13.10	35.07	Elim.
	1ª de 47	Raquel Pereira	1:12.56	34.68	Final
200 E	2ª	Raquel Pereira	2:24.78	32.02	Elim.
	2ª de 39	Raquel Pereira	2:24.97	32.00	Final
	4ª	Mª Francisca Cabral	2:27.54	31.03	Elim.
	6ª de 39	Mª Francisca Cabral	2:26.82	30.97	Final
400 L	8º	João Gil	4:12.44		Elim.
	5º de 26	João Gil	4:05.78	28:41	Final
	6º	João Vital	4:09.15	27.79	Elim.
	6º de 26	João vVtal	4:07.77	28.08	Final
	9º	Guilherme Pina	4:12.92	27.89	Elim.
	8º de 26	Guilherme Pina	4:10.20	27.71	Final
	12º	Alexandre Coutinho	4:16.33	27.80	Elim.
200 M	4º	Gabriel Lopes	2:09.63	27.80	Elim.
	6º de 18	Gabriel Lopes	2:11.36	28.07	Final
	3º	João Vital	2:08.33	28.74	Elim.
	2º de 18	João Vital	2:07.97	29.02	Final
1500 L	3º de 20	Guilherme Pina	16:02.14		Final
	4º de 20	João Vital	16:11.61		Final
100 L	9ª	Mª Francisca Cabral	1:00.48	29.40	Elim.
	9ª de 68	Mª Francisca Cabral	1:00.58	29.41	Final
	17ª	Ana Rita Faria	1:01.24	29.88	Elim.
	12ª de 68	Ana Rita Faria	59.68	29.20	Final
200 L	5º	João Gil	1:57.29	27.79	Elim.
	6º de 33	João Gil	1:55.42	27.39	Final
	11º	Gabriel Lopes	1:58.53	27.70	Elim.

X TROFÉU COMUNIDAD DE MADRID					
06 e 07/06/2015					
PROVA	CLASS.	PRATICANTE	TEMPO	PARCIAIS/ OBSERVAÇÕES	
	8º de 33	Gabriel Lopes	1:57.52	26.90	Final
100 M	22º de 45	Alexandre Coutinho	1:00.33	28.14	Elim.
200 M	17º	Guilherme Pina	2:19.46	29.50	Elim.
	15º de 37	Guilherme Pina	2:19.47	29.38	Final
400 L	6ª	Ana Rita Faria	4:30.55		Elim.
	3ª de 29	Ana Rita Faria	4:27.08		Final
	8ª	Mª Francisca Cabral	4:35.10		Elim.
	10ª de 29	Mª Francisca Cabral	4:36.97		Final
200 B	1ª	Raquel Pereira	2:36.08	35.14	Elim.
	1ª de 38	Raquel Pereira	2:35.90	35.86	Final
200 C	6º	Gabriel Lopes	2:11.52	30.90	Elim.
	7º de 37	Gabriel Lopes	2:11.73	30.04	Final
	2º	João Vital	2:08.02	30.20	Elim.
	3º de 37	João Vital	2:06.43	30.13	Final

1.12. 34º TROFÉU MEMORIAL MORENA

20 e 21 Junho 2015 – Génova (ITA)

34º TROFÉU MEMORIAL MORENA					
20 e 21/06/2015					
PROVA	CLASS.	PRATICANTE	TEMPO	PARCIAIS/ OBS	
100 L	3ª de 18	Alexandra Couto Frazão	1'04.01		Elim.
	3ª de 23	Ana Margarida Guedes	1'01.57		Elim.
200 B	5ª de 12	Beatriz Ribeiro Cunha	2'52.29	1'20.97	Elim.
200 E	2ª de 12	Inês Neto Rocha	2'26.38	1'10.63	Elim.
	6ª de 12	Ana Sofia Alves	2'39.14	1'16.71	Elim.
100 M	3ª de 10	Ana Margarida Guedes	1'07.93		Elim.
200 C	1ª de 14	Rafaela Gomes Azevedo	2'26.60	1'11.31	Elim.
	4ª de 14	Alexandra Couto Frazão	2'34.35	1'15.77	Elim.
	4ª de 11	Inês Neto Rocha	2'30.03	1'14.42	Elim.
200 L	4ª de 22	Alexandra Couto Frazão	2'16.97	1'06.49	Elim.
	4ª de 18	Ana Sofia Alves	2'16.21	1'06.66	Elim.
100 C	2ª de 16	Rafaela Gomes Azevedo	1'08.72		Elim.

34º TROFÉU MEMORIAL MORENA					
20 e 21/06/2015					
PROVA	CLASS.	PRATICANTE	TEMPO	PARCIAIS/ OBS	
	1ª de 16	Ana Margarida Guedes	1'08.01		Elim.
	2º(16)	Beatriz Ribeiro Cunha	1'09.75		Elim.
	6º(16)	Inês Neto Rocha	1'11.29		Elim.
200 M	3º(8)	Ana Sofia Alves	2'31.56	1'13.13	Elim.
	11º(11)	Alexandra Couto Frazão	2'55.49	1'23.92	Elim.
100 L	3º(8)	Alexandra Couto Frazão	1'03.19		Final
	5º(8)	Rafaela Gomes Azevedo	1'04.46		Final
	5º(8)	Ana Margarida Guedes	1'01.65		Final
200 B	5º	Beatriz Ribeiro Cunha	2'50.08	1'22.81	Final
100 B	2º	Beatriz Ribeiro Cunha	1'17.20		Final
	6º	Inês Neto Rocha	1'19.52		Final
200 E	2º	Inês Neto Rocha	2'26.41	1'09.56	Final
	5º	Ana Sofia Alves	2'38.13	1'16.05	Final
100 M	5º	Ana Margarida Guedes	1'07.94		Final
200 C	2º	Rafaela Gomes Azevedo	2'23.57	1'10.78	Final
	4º	Alexandra Couto Frazão	2'35.05	1'16.54	Final
	5º	Inês Neto Rocha	2'29.00	1'13.86	Final
	6º	Beatriz Ribeiro Cunha	2'34.07	1'15.84	Final
200 L	4º	Alexandra Couto Frazão	2'14.94	1'05.33	Final
	4º	Ana Sofia Alves	2'13.06	1'05.31	Final
100 C	1º	Rafaela Gomes Azevedo	1'06.90		Final
	1º	Ana Margarida Guedes	1'07.48		Final
	4º	Beatriz Ribeiro Cunha	1'09.40		Final
	7º	Inês Neto Rocha	1'10.68		Final
200 M	3º	Ana Sofia Alves	2'28.57	1'10.93	Final
100 L	6º(37)	José Luz Henriques	55.89		Elim.
200 B	1º(10)	António Manuel Mendes	2'31.93	1'12.29	Elim.
200 E	2º(15)	Jorge Jesus Silva	2'13.52	1'05.70	Eliminatória
100 M	7º(30)	Afonso Meneses Sequeira	1'00.74		Elim.
200 C	1º(12)	João Pereira Tinoco	2'15.24	1'04.84	Eliminatória
	3º(12)	Miguel Ribeiro Bate	2'19.4	1'06.70	Elimatória
200 L	10º(39)	José Luz Henriques	2'03.92	1'00.11	Elim.
	20º(39)	Miguel Ribeiro Bate	2'06.93	1'00.88	Elim.

34º TROFÉU MEMORIAL MORENA					
20 e 21/06/2015					
PROVA	CLASS.	PRATICANTE	TEMPO	PARCIAIS/ OBS	
100 C	1º(14)	João Pereira Tinoco	1'02.38		Elim.
	5º(14)	Miguel Ribeiro Bate	1'05.40		Elim.
200 M	3º(20)	Jorge Jesus Silva	2'12.76	1'04.43	Elim.
	4º(20)	Afonso Meneses Sequeira	2'13.63	1'03.55	Elim.
	11º(20)	José Luz Henriques	2'20.43	1'05.90	Elim.
100 L	6º	José Luz Henriques	55.14		Final
200 B	1º	António Manuel Mendes	2'28.56	1'11.11	Final
100 B	1º	António Manuel Mendes	1'08.19		Final
	2º	Jorge Jesus Silva	1'08.40		Final
200 E	2º	Jorge Jesus Silva	2'13.62	1'06.01	Final
100 M	7º	Afonso Meneses Sequeira	59.87		Final
200 C	2º	João Pereira Tinoco	2'13.72	1'05.04	Final
	5º	Miguel Ribeiro Bate	2'19.87	1'07.47	Final
100 C	3º	João Pereira Tinoco	1'02.77		Final
	7º	Miguel Ribeiro Bate	1'05.90		Final
200 M	5º	Jorge Jesus Silva	2'12.03	1'03.72	Final
	8º	Afonso Meneses Sequeira	2'14.89	1'02.79	Final

1.13. UNIVERSÍADAS GWANGUI

4 a 11 Julho 2015 – Gwangui

PROVA	CLASS.	PRATICANTE	TEMPO	PARCIAIS/ OBS	
200 L	24º(50)	Luis Emanuel Vaz	1:52.18	26.02	Elim.
100 L	28º(72)	Luis Emanuel Vaz	51.44	24.79	Elim.

1.14. FESTIVAL OLÍMPICO JUVENTUDE EUROPEIA

24 Julho a 02 Agosto 2015 – Tbilisi (GEO)

FESTIVAL OLÍMPICO JUVENTUDE EUROPEIA					
24/07 a 02/08/2015					
PROVA	CLASS.	PRATICANTE	TEMPO	PARCIAIS/ OBS	
100 L	40 ^o (58)	José Henriques Luz	54.55	27.90	Elim.
100 M	22 ^a (43)	Ana Margarida Guedes	1:05.63	30.11	Elim.
400 L	20 ^a (30)	Sara Sofia Alves	4:39.52	1:06.30	Elim.
200 B	22 ^o (33)	Antonio Manuel Mendes	2:26.72	1:09.43	Elim.
200 L	34 ^o (55)	José Henriques Luz	1:59.11	58.19	Elim.
100 C	24 ^a (38)	Ana Margarida Guedes	1:07.78	32.87	Elim.
100 B	26 ^o (35)	Antonio Manuel Mendes	1:08.00	32.59	Elim.
4x100L M	18 ^a (25)	José Henriques Luz Ana Margarida Guedes Sara Sofia Alves Antonio Manuel Mendes	3:52.77	54.27	Elim.

1.15. 16º FINA WORLD CHAMPIONSHIPS

02 a 09 Agosto 2015 – Kazan (RUS)

16º FINA WORLD CHAMPIONSHIPS				
02/08/2015				
PROVA	CLASS.	PRATICANTE	TEMPO	PARCIAIS / OBSERVAÇÕES
100 M	40 ^o (69)	Ana Catarina Monteiro	01:01.53	00:29.01
200 E	28 ^o (39)	Victoria Kaminskya	02:16.89	00:28.91. 01:04.09

16º FINA WORLD CHAMPIONSHIPS				
04/08/2015				
PROVA	CLASS.	PRATICANTE	TEMPO	PARCIAIS / OBSERVAÇÕES
200 M	30 ^o (40)	Nuno Gonçalo Quintanilha	02:01.46	00:26.88. 00:57.02



16º FINA WORLD CHAMPIONSHIPS				
05/08/2015				
PROVA	CLASS.	PRATICANTE	TEMPO	PARCIAIS / OBSERVAÇÕES
200 M	24º(39)	Ana Catarina Monteiro	02:12.87	00:29.71. 01:03.33
200 E	11º(47)	Diogo Filipe Carvalho	01:59.61	00:25.64. 00:56.58
	15º(16)	Diogo Filipe Carvalho	02:00.31	00:25.92. 00:57.21

16º FINA WORLD CHAMPIONSHIPS				
06/08/2015				
PROVA	CLASS.	PRATICANTE	TEMPO	PARCIAIS / OBSERVAÇÕES
200 B	35º(50)	Victoria Kaminskaya	02:33.73	00:35.41. 01:14.13
	36º(52)	Diogo Filipe Carvalho	02:15.58	00:30.61. 01:04.99

16º FINA WORLD CHAMPIONSHIPS				
07/08/2015				
PROVA	CLASS.	PRATICANTE	TEMPO	PARCIAIS / OBSERVAÇÕES
100 M	43º(73)	Nuno Gonçalo Quintanilha	00:54.27	00:25.17

16º FINA WORLD CHAMPIONSHIPS				
08/08/2015				
PROVA	CLASS.	PRATICANTE	TEMPO	PARCIAIS / OBSERVAÇÕES
50 C	28º(68)	Alexis Manaças Santos	00:25.70	

16º FINA WORLD CHAMPIONSHIPS				
09/08/2015				
PROVA	CLASS.	PRATICANTE	TEMPO	PARCIAIS / OBSERVAÇÕES
400 E	18º(41)	Diogo Filipe Carvalho	04:18.67	00:27.04. 00:58.23; 02:06.65
	26º(41)	Alexis Manaças Santos	04:22.35	00:27.50. 00:58.86. 02:06.06
	31º(35)	Victoria Kaminskya	04:53.47	00:29.79. 01:03.83. 02:19.22

1.16. CAMPEONATO DO MUNDO DE JUNIORES

25 a 30 Agosto 2015 – Singapura

CAMPEONATO DO MUNDO DE JUNIORES				
25/08/2015				
PROVA	CLASS.	PRATICANTE	TEMPO	PARCIAIS / OBSERVAÇÕES
400 L	32º(63)	Alexandre Coutinho	04:01.12	00:37.95. 00:57.55. 01:58.85
	33º(63)	Guilherme Pina	04:01.42	00:28.39. 00:58.25. 01:59.50
100 C	14º(63)	Gabriel Lopes	00:56.05	00:27.19
100 B	23º(64)	André Santos	01:04.61	00:29.95
100 C	38º(58)	Rita Frischknecht	01:06.81	00:31.91
	13º(16)	Gabriel Lopes	00:55.79	00:27.05 Semi Final

CAMPEONATO DO MUNDO DE JUNIORES				
26/08/2015				
PROVA	CLASS.	PRATICANTE	TEMPO	PARCIAIS / OBSERVAÇÕES
200 E	10º(62)	Gabriel Lopes	02:03.21	00:26.37. 00:56.61
	4º(62)	João Vital	02:07.63	00:27.49. 00:59.53
800 E	19º(50)	Tamila Holub	08:53.47	00:30.68. 01:03.48. 02:09.89. 04:24.30

CAMPEONATO DO MUNDO DE JUNIORES				
27/08/2015				
PROVA	CLASS.	PRATICANTE	TEMPO	PARCIAIS / OBSERVAÇÕES
50 C	23º(67)	Gabriel Lopes	00:26.65	
100 B	19º(48)	Raquel Pereira	01:12.17	00:33.99
200 C	26º(47)	Rita Frischknecht	02:19.63	00:32.01. 01:07.41
800 L	18º(42)	Guilherme Pina	08:14.90	00:28.51. 00:58.79. 02:00.34. 04:05.10
	25º(42)	Alexandre Coutinho	08:19.67	00:27.77. 00:57.66. 01:59.31. 04:04.44

CAMPEONATO DO MUNDO DE JUNIORES				
28/08/2015				
PROVA	CLASS.	PRATICANTE	TEMPO	PARCIAIS / OBSERVAÇÕES
50 C	35º(63)	Rita Frischknecht	00:30.76	
400 L	26º(62)	Tamila Holub	04:22.11	00:30.51. 01:02.90. 02:09.14
200 B	18º(55)	André Santos	02:19.65	00:31.39. 01:06.57
200 E	30º(57)	Raquel Pereira	02:22.51	00:31.15. 01:09.63

CAMPEONATO DO MUNDO DE JUNIORES				
29/08/2015				
PROVA	CLASS.	PRATICANTE	TEMPO	PARCIAIS / OBSERVAÇÕES
400 E	8º(42)	João Vital	04:25.23	00:28.13. 00:59.85, 02:05.90
50 B	45º(61)	André Santos	00:31.72	
400 E	8º(8)	João Vital	04:26.12	00:27.83. 00:59.33. 02:05.51 Final
1500 L	9º (34)	Tamila Holub	16:43.22	00:32.50. 01:07.13. 02:13.90. 04:27.14. 08:54.66

CAMPEONATO DO MUNDO DE JUNIORES				
30/08/2015				
PROVA	CLASS.	PRATICANTE	TEMPO	PARCIAIS / OBSERVAÇÕES
200 C	19º(56)	Gabriel Lopes	02:03.57	00:28.48. 00:58.82
	23º(56)	João Vital	02:03.93	00:29.31. 01:00.64
200 B	22º(41)	Raquel Pereira	02:37.17	00:35.03. 01:14.87
200 L	49º(74)	Tamila Holub	02:08.72	00:30.22. 01:35.99
1500 L	18º(41)	Guilherme Pina	15:43.55	00:29.12. 00:59.72. 02:02.13. 04:08.76. 08:22.56
	21º(41)	Alexandre Coutinho	15:46.38	00:28.22. 00:59.09. 02:01.97. 04:08.27. 08:21.12

1.17. CAMPEONATO DA EUROPA PC

02 a 06 Dezembro 2015 – Netanya (GRE)

CAMPEONATO DA EUROPA PC				
02/12/2015				
PROVA	CLASS.	PRATICANTE	TEMPO	PARCIAIS / OBSERVAÇÕES
50 B	22º(37)	Ana Pinho Rodrigues	00:31.57	
	48º(50)	Tomás Miguel Veloso	00:29.46	
400 E	14º(23)	Victoria Kaminskya	04:38.62	00:29.13. 01:02.17. 02:13.80
400 L	24º(35)	Rafael Gil Lourenço	03:51.24	00:55.62. 01:24.90. 02:23.69
	27º(35)	João Alexandre Vital	03:52.71	00:26.99. 00:55.98. 01:25.32
100 C	37º(47)	Ana Sofia Leite	01:01.42	00:29.30
200 C	23º(37)	Nathan Keith Theodoris	01:56.27	00:27.34. 00:56.54
	25º(37)	Gabriel José Lopes	01:57.46	00:27.03. 00:56.38
800 L	14º(23)	Tamila Hryhorivna Holub	08:33.66	00:30.38. 01:02.38. 02:05.85. 04:14.64

CAMPEONATO DA EUROPA PC				
03/12/2015				
PROVA	CLASS.	PRATICANTE	TEMPO	PARCIAIS / OBSERVAÇÕES
100 L	40º(50)	Ana Pinho Rodrigues	00:56.07	
	42º(50)	Ana Sofia Leite	00:56.92	
100 C	22º(45)	José Gabriel Lopes	00:52.46	00:25.30
	44º(45)	Nathan Keith Theodoris	00:54.80	00:26.47
400 E	23º(25)	Tomás Miguel Veloso	04:23.10	00:27.61. 00:59.17. 02:06.06
4x50 E M	17º(17)	Nathan Keith Theodoris Ana Pinho Rodrigues Gabriel José Lopes Ana Sofia Leite	01:47.18	
1500 L	21º(25)	Rafael Lourenço Gil	15:11.83	00:27.01. 00:56.18. 02:56.30. 04:57.60. 07:59.63
	23º(25)	João Alexandre Vital	15:18.94	00:27.81. 00:57.80. 02:59.22. 04:59.74. 08:01.60

CAMPEONATO DA EUROPA PC				
04/12/2015				
PROVA	CLASS.	PRATICANTE	TEMPO	PARCIAIS / OBSERVAÇÕES
100 B	25º (36)	Ana Pinho Rodrigues	01:08.68	00:31.89
200 M	11º((21)	Ana Catarina Monteiro	02:10.02	00:29.99. 01:02.94
	14º(21)	Victoria Kaminskya	02:10.32	00:29.32. 01:02.05
200 E	3º(42)	Diogo Filipe Carvalho	01:54.72	00:24.71. 00:53.20
	8º(42)	Alexis Manaças Santos	01:55.40	00:25.04. 00:53.39
	21º(42)	Gabriel José Lopes	01:58.16	00:25.55. 00:54.46
	38º(42)	Tomás Miguel Veloso	02:03.13	00:26.62. 01:33.23
	3º(8)	Diogo Filipe Carvalho	01:53.45	00:24.65. 00:52.92 Final
	8º(8)	Alexis Manaças Santos	01:55.67	00:25.40. 00:53.98 Final

CAMPEONATO DA EUROPA PC				
05/12/2015				
PROVA	CLASS.	PRATICANTE	TEMPO	PARCIAIS / OBSERVAÇÕES
50 C	27º(47)	Ana Sofia Leite	00:28.19	
200 L	28º(34)	Diana Margarida Durães	02:01.44	00:27.89. 00:58.37
100 M	28º(37)	Ana Catarina Monteiro	01:00.49	00:28.68
100 E	5º(51)	Diogo Filipe Carvalho	00:53.29	00:24.32
	11º(51)	Alexis Manaças Santos	00:53.56	00:24.23
	29º(51)	Gabriel José Lopes	00:54.83	00:24.57
	47º(51)	Tomás Miguel Veloso	00:57.18	00:26.67
200 E	20º(32)	Victoria Kaminskya	02:12.37	00:28.48. 01:01.96
100 E	7º(16)	Diogo Filipe Carvalho	00:53.32	00:24.32 Semi Final
	13º(16)	Alexis Manaças Santos	00:53.70	00:24.21 Semi Final

CAMPEONATO DA EUROPA PC				
06/12/2015				
PROVA	CLASS.	PRATICANTE	TEMPO	PARCIAIS / OBSERVAÇÕES
50 L	49º(57)	Ana Sofia Leite	00:25.98	
50 C	12º(46)	Alexis Manaças Santos	00:23.99	
	26º(46)	Gabriel José Lopes	00:24.66	
200 B	23º(31)	Victoria Kaminskya	02:28.66	00:33.85. 01:10.92
	25º(31)	Ana Pinho Rodrigues	02:29.41	00:33.35. 01:11.71
200 M	13º(37)	Diogo Filipe Carvalho	01:55.07	00:25.57. 00:54.85
	33º(37)	Nathan Keith Theodoris	02:01.46	00:26.69. 00:56.92
400 L	24º(34)	Tamila Hryhorivna Holub	04:13.03	00:30.01. 01:01.53. 02:05.19
	25º(34)	Diana Margarida Durães	04:13.14	00:28.91. 01:00.39. 02:04.40



CAMPEONATO DA EUROPA PC

06/12/2015

PROVA	CLASS.	PRATICANTE	TEMPO	PARCIAIS / OBSERVAÇÕES
	31º(34)	Angélica Maria André	04:18.38	00:29.23. 01:00.47. 02:06.29
50 C	16º(16)	Alexis Santos Manaças	00:24.10	Semi Final
100 E	7º(8)	Diogo Filipe Carvalho	00:53.53	00:24.54 Final

2. ÁGUAS ABERTAS

2.1. FINA/HOSA 10KM MARATHON SWC

3 de Março 2015 – Abu Dhabi (UAE)

FINA MARATHON SWC				
03/03/2015				
PROVA	CLASS.	PRATICANTE	TEMPO	PARCIAIS / OBSERVAÇÕES
10 Km	22 ^a	Angélica André	2:15:20.5	
10 Km	23 ^o	Vasco Gaspar	1:58:44.6	
10 Km	30 ^o	Mário Bonança	2:01:37.3	

2.2. FINA/HOSA 10KM MARATHON SWC

2 de Maio 2015 – Cozumel (MEX)

FINA MARATHON SWC				
02/05/2015				
PROVA	CLASS.	PRATICANTE	TEMPO	PARCIAIS / OBSERVAÇÕES
10 Km	23 ^a	Angélica André	1:51:15.00	
10 Km	37 ^a	Vânia Neves	1:53:52:00	
10 Km	37 ^o	Vasco Gaspar	1:43:27.00	
10 Km	56 ^o	Rafael Gil	1:48:23.00	

2.3. CAMPEONATOS OPEN DE FRANÇA - 2015

4 a 7 de Junho 2015 – Gravelines (FRA)

CAMPEONATOS OPEN DE FRANÇA				
04-07/06/2015				
PROVA	CLASS.	PRATICANTE	TEMPO	PARCIAIS / OBSERVAÇÕES
5 Km contra relógio	3ª	Angélica André	1:01:25.30	
5 Km contra relógio	7ª	Rafael Gil	59:03.80	
5 Km	4ª	Angélica André	1:00:16.40	
5 Km	8º	Rafael Gil	55:16.30	

2.4. XVII CAMPEONATO DE ESPANÑA DE AGUAS ABIERTA “OPEN”

20 e 21 de Junho 2015 – Banyoles (Girona) / (ESP)

XVII CAMPEONATO DE ESPANÑA DE AGUAS ABIERTA “OPEN”				
20-21/06/2015				
PROVA	CLASS.	PRATICANTE	TEMPO	PARCIAIS / OBSERVAÇÕES
5 Km	26º	Diogo Nunes	1:02:09.13	
7,5 Km	17º	Diogo Marques	1:30:46.20	

2.5. FINA/HOSA 10KM MARATHON SWC

27 de Junho 2015 – Setúbal (POR)

FINA MARATHON SWC				
27/06/2015				
PROVA	CLASS.	PRATICANTE	TEMPO	PARCIAIS / OBSERVAÇÕES
10 Km	5ª	Angélica André	2:06:21.05	

FINA MARATHON SWC				
27/06/2015				
PROVA	CLASS.	PRATICANTE	TEMPO	PARCIAIS / OBSERVAÇÕES
10 Km	12 ^a	Vânia Neves	2:08:46.85	
10 Km	18 ^o	Rafael Gil	1:55:35.20	
10 Km	28 ^o	Hugo Ribeiro	1:57:00.00	
10 Km	46 ^o	Tiago Oliveira	2:03:55.20	
10 Km	47 ^o	Vasco Gaspar	2:06:57.70	

2.6. CAMPEONATOS DA EUROPA DE JUNIORES

10 a 12 Julho 2015 – Tenero (SUI)

CAMPEONATOS DA EUROPA DE JUNIORES				
10 a 12/07/2015				
PROVA	CLASS.	PRATICANTE	TEMPO	PARCIAIS / OBSERVAÇÕES
5 Km	26 ^o	Diogo Nunes	1:02:09.13	
7,5 Km	17 ^o	Diogo Marques	1:30:46.20	

2.7. CAMPEONATOS DO MUNDO

25 a 30 Julho 2015 – Kazan (RUS)

CAMPEONATOS DO MUNDO				
25 a 30/07/2015				
PROVA	CLASS.	PRATICANTE	TEMPO	PARCIAIS / OBSERVAÇÕES
5 Km	28 ^o	Vasco Gaspar	55:36.4	
10 Km	38 ^a	Angélica André	2:01:40.4	
10 Km	41 ^o	Rafael Gil	1:53:01.2	
10 Km	55 ^o	Vasco Gaspar	1:56:38.9	

CAMPEONATOS DO MUNDO				
25 a 30/07/2015				
PROVA	CLASS.	PRATICANTE	TEMPO	PARCIAIS / OBSERVAÇÕES
5 Km Equipas	15º	Rafael Gil, Vasco Gaspar, Angélica André	58:12.6	

2.8. TAÇA DA EUROPA ÁGUAS ABERTAS (TAÇA LEN)

MADEIRA ISLANDS 2015 _ INTERNATIONAL SWIMMING MARATHON _ 10KM

7 Novembro 2015 – Madeira (POR)

TAÇA DA EUROPA ÁGUAS ABERTAS (TAÇA LEN)				
07/11/2015				
PROVA	CLASS.	PRATICANTE	TEMPO	PARCIAIS / OBSERVAÇÕES
10 Km	2ª	Angélica André	2:12:01.64	
10 Km	5ª	Vânia Neves	2:15:26.69	
10 Km	4º	Rafael Gil	1:59:38.52	
10 Km	5º	Hugo Ribeiro	1:59:41.02	
10 Km	7º	Vasco Gaspar	2:01:28.34	
10 Km	8º	Tiago Oliveira	2:08:39.42	
10 Km	9º	Alexandre Coutinho	2:08:50.05	
10 Km	10º	Diogo Marques	2:08:51.20	
10 Km	11º	Mário Bonança	2:08:53.32	
10 Km	12º	Tiago Campos	2:19:11.70	

3. PÓLO AQUÁTICO

3.1. TORNEIO DE QUALIFICAÇÃO PARA CAMPEONATO DA EUROPA FEM. 2016 – 1ª RONDA

4 a 8 Fevereiro 2015 – Longwy (FRA)

EQUIPA	RESULTADO			EQUIPA
POR	14	x	07	TUR
POR	27	x	04	SUI
FRA	18	x	07	POR

3.2. TORNEIO DE QUALIFICAÇÃO PARA CAMPEONATO DA EUROPA FEM. 2016 – 2ª RONDA

24 a 27 Setembro 2015 – Rio Maior (POR)

EQUIPA	RESULTADO			EQUIPA
POR	14	x	07	TUR
POR	27	x	04	SUI
FRA	18	x	07	POR

TORNEIO DE QUALIFICAÇÃO PARA CAMPEONATO DA EUROPA FEM. 2016	
CLASSIFICAÇÃO	EQUIPA
1º	GRE
2º	POR
3º	CRO
4º	SUI

3.3. TORNEIO DE QUALIFICAÇÃO PARA CAMPEONATO DA EUROPA MASC. 2016 – 1ª RONDA

6 a 8 Fevereiro, Tbilissi (Georgia - RUS)

EQUIPA	RESULTADO			EQUIPA
SVK	15	x	06	POR
POR	13	x	07	SUI

EQUIPA	RESULTADO			EQUIPA
GEO	21	x	03	POR

TORNEIO DE QUALIFICAÇÃO PARA CAMPEONATO DA EUROPA MASC. 2016	
CLASSIFICAÇÃO	EQUIPA
1º	SVK
2º	GEO
3º	POR
4º	SUI

3.4. TORNEIO DE QUALIFICAÇÃO PARA CAMPEONATO DA EUROPA MASC. 2016 – 2ª RONDA
 25 a 27 Setembro, Astrakhan (RUS)

EQUIPA	RESULTADO			EQUIPA
POR	04	x	16	RUS
POR	30	x	00	LAT
TUR	14	x	09	POR

TORNEIO DE QUALIFICAÇÃO PARA CAMPEONATO DA EUROPA MASC. 2016	
CLASSIFICAÇÃO	EQUIPA
1º	RUS
2º	TUR
3º	POR
4º	LAT

3.5. TORNEIO DE QUALIFICAÇÃO PARA CAMPEONATO DA EUROPA SUB17 MASC. 2016

12 a 15 Março, Nijverdal (NED)

EQUIPA	RESULTADO			EQUIPA
NED	29	x	03	POR
UKR	23	x	02	POR
POR	03	x	28	GRE
SLO	09	x	07	POR
POR	06	x	15	BLR

TORNEIO DE QUALIFICAÇÃO PARA CAMPEONATO DA EUROPA SUB17 MASC. 2016	
CLASSIFICAÇÃO	EQUIPA
1º	GRE
2º	UKR
3º	NED
4º	BLR
5º	SLO
6º	POR

3.6. TORNEIO DE QUALIFICAÇÃO PARA CAMPEONATO DA EUROPA SUB17 FEM. 2016

12 a 15 Março, Nice (FRA)

EQUIPA	RESULTADO			EQUIPA
POR	03	x	26	GBR
POR	05	x	04	SUI
CZE	14	x	06	POR
FRA	17	x	02	POR



TORNEIO DE QUALIFICAÇÃO PARA CAMPEONATO DA EUROPA SUB17 FEM. 2016	
CLASSIFICAÇÃO	EQUIPA
1º	FRA
2º	GBR
3º	CZE
4º	POR
5º	SUI

4. NATAÇÃO SINCRONIZADA

4.1. OPEN MAKE UP FOREVER

13 a 15 de Março 2015 – França (FRA)

OPEN MAKE UP FOREVER			
13/03/2015			
PROVA	CLASS.	PRATICANTE (S)	PONTUAÇÃO FINAL
Dueto Técnico Juniores	24º(28)	Bárbara Nogueira Costa	67.1851
		Ana Isabel Baptista	
Dueto Livres Juniores	24º(28)	Bárbara Nogueira Costa	68.2333
		Diana Sanches Gomes	

4.2. OPEN MADRID

13 e 14 de Junho 2015 – Espanha (ESP)

OPEN DE MADRID			
13/06/2015			
PROVA	CLASS.	PRATICANTE (S)	PONTUAÇÃO FINAL
Figuras Infantis	7º(68)	Laura Ribeiro Cunha	66.492
	11º(68)	Filipa Morgadinho Coelho	65.454
	12º(68)	Beatriz Cruz Gama	65.280
	17º(68)	Carolina Silva Nogueira	63.788
	20º(68)	Mafalda Sousa Mendes	63.689
	23º(68)	Sofia Inês Guerreiro	62.958
	30º(68)	Telma Barros Teixeira	62.178
	34º(68)	Solange Graça Cardoso	61.144
	36º(68)	Marta Margarida Costa	60.985
	39º(68)	Ana Beatriz Fernandes	59.538
	51º(68)	Francisca Sena Fonseca	57.576
Figuras Juvenis	7º(33)	Maria Beatriz Gonçalves	69.461
	8º(33)	Ana Isabel Baptista	69.322
	10º(30)	Cheila Morais Vieira	67.837

	12º(33)	Bárbara Nogueira Costa	67.339
	13º(33)	Maria Carmo Martins	67.163
	13º(33)	Diana Sanches Gomes	66.770
	21º(33)	Maria Margarida Gonçalves	64.576
	23º(33)	Maria Leonor Miranda	62.994
	26º(33)	Ana Catarina Jesus	61.115
	28º(33)	Filipa Alexandra Anacleto	59.600
Duetos Técnicos Absolutos	1º(2)	Ana Isabel Baptista	70.3192
		Diana Sanches Gomes	
	2º(2)	Bárbara Nogueira Costa	67.8182
		Maria Carmo Martins	
Duetos Infantis	4º(10)	Filipa Morgadinho Coelho	128,2323
		Solange Graça Cardoso	
	7º(10)	Carolina Silva Nogueira	125.5153
		Francisca Sena Fonseca	
Duetos Juvenis	1º(5)	Cheila Morais Vieira	140.7490
		Maria Beatriz Gonçalves	
	3º(5)	Maria Leonor Miranda	133.1517
		Maria Margarida Gonçalves	
Duetos Livres Absolutos	1º(2)	Bárbara Nogueira Costa	70.0667
		Maria do Carmo Martins	
	2º(2)	Ana Isabel Baptista	70.0333
		Diana Sanches Gomes	
Combinado Livre Infantil	2º(5)	Beatriz Cruz Gama	65.8000
		Carolina Silva Nogueira	
		Filipa Morgadinho Coelho	
		Francisca Sena Fonseca	
		Laura Ribeiro Cunha	
		Mafalda Sousa Mendes	
		Marta Margarida Costa	
		Sofia Inês Guerreiro	

		Solange Graça Cardoso	
		Telma Barros Teixeira	
Combinado Juvenil/Absoluto	3º(3)	Ana Isabel Baptista	72.9667
		Bárbara Nogueira Costa	
		Cheila Morais Vieira	
		Diana Sanches Gomes	
		Maria Beatriz Gonçalves	
		Maria Carmo Martins	
		Maria Leonor Miranda	
		Maria Margarida Gonçalves	
		Marta Ribeiro Dias	
	Filipa Alexandra Anacleto		

OPEN DE MADRID			
14/06/2015			
PROVA	CLASS.	PRATICANTE (S)	PONTUAÇÃO FINAL
Solos Infantis	3º(8)	Filipa Morgadinha Coelho	131.4873
	4º(8)	Laura Ribeiro Cunha	130.1253
Solos Juvenis	2º(6)	Cheila Morais Vieira	137.6037
	4º(6)	Ana Catarina Jesus	127.7483
Equipa Infantil	3º(7)	Telma Barros Teixeira	128.7917
		Beatriz Cruz Gama	
		Marta Margarida Costa	
		Filipa Morgadinho Coelho	
		Laura Ribeiro Cunha	
		Sofia Inês Guerreiro	
Solange Graça Cardoso			
Equipa Juvenil	1º(1)	Ana Isabel Baptista	138.2979
		Bárbara Nogueira Costa	
		Cheila Morais Vieira	
		Diana Sanches Gomes	
		Maria Beatriz Gonçalves	

		Maria Carmo Martins	
		Maria Margarida Gonçalves	
		Maria Leonor Miranda	

4.3.LVIII CAMPEONATO ABSOLUTO DE VERÃO DE ESPANHA/TROFEO ASISA/XVII ESPANHA SINCRO –TROFEO INFANTAS DE ESPANHA

25 a 28 de Junho 2015 – Espanha (ESP)

LVIII CAMPEONATO ABSOLUTO DE VERÃO/TROFEO ASISA/XVII ESPANHA SINCRO-TROFEO INFANTAS DE ESPANHA			
26/06/2015			
PROVA	CLASS.	PRATICANTE (S)	PONTUAÇÃO FINAL
Duetos Técnicos Absolutos Preliminar	14º(17)	Bárbara Nogueira Costa	69.8493
		Maria Carmo Martins	
	16º(17)	Ana Isabel Baptista	67.4668
		Diana Sanches Gomes	

LVIII CAMPEONATO ABSOLUTO DE VERÃO/TROFEO ASISA/XVII ESPANHA SINCRO-TROFEO INFANTAS DE ESPANHA			
27/06/2014			
PROVA	CLASS.	PRATICANTE (S)	PONTUAÇÃO FINAL
Duetos Livres Absolutos Preliminar	14º(16)	Bárbara Nogueira Costa	68.4668
		Maria Carmo Martins	
	16º(17)	Ana Isabel Baptista	68.5332
		Daina Sanches Gomes	
Dueto Absoluto Final	14º(16)	Bárbara Nogueira Costa	138.3161
		Maria Carmo Martins	
	15º(16)	Ana Isabel Baptista	136.3725
		Diana Sanches Gomes	

4.4 16TH FINA WORLD CHAMPIONSHIPS

22 a 30 de Julho 2015 – Russia (RUS)

16th FINA WORLD CHAMPIONSHIPS			
26/07/2015			
PROVA	CLASS.	PRATICANTE (S)	PONTUAÇÃO FINAL
Duetos Técnicos Absolutos Preliminar	34º(38)	Ana Isabel Baptista	68.6962
		Maria Carmo Martins	

16th FINA WORLD CHAMPIONSHIPS			
28/07/2015			
PROVA	CLASS.	PRATICANTE (S)	PONTUAÇÃO FINAL
Duetos Livres Absolutos Preliminar	33º(38)	Bárbara Nogueira Costa	69.3333
		Diana Sanches Gomes	

5. NATAÇÃO ADAPTADA

5.1. Amsterdam Swim Cup

12 a 14 Dezembro 2014 – Amesterdão (NED)

AMSTERDAM SWIM CUP				
12 a 14/12/2014				
PROVA	CLASS.	PRATICANTE	TEMPO	PARCIAIS / OBSERVAÇÕES
100 L	105	Rúben Daniel Linhares	1:08.77	S8
400 L	38	Rúben Daniel Linhares	5:30.72	S8
100 B	51	Ivo Filipe Rocha	1:55.30	SB5
50 L	79	Rúben Daniel Linhares	31.25	S8

5.2. British Para-Swimming International Meet 2015

26 a 29 Março – Glasgow

BRITISH PARA-SWIMMING INTERNATIONAL MEET				
26 a 29/03/2015				
PROVA	CLASS.	PRATICANTE	TEMPO	PARCIAIS / OBSERVAÇÕES
100 L	43	Teresa Lamego Neves	1:14.87	S10
	10	David Realista Grachat	59.23	S9 / Final A
	38	Gino Santos Caetano	58.94	S10 / Final C
	54	Emanuel Luis Gonçalves	1:01.78	S10
	68	Rúben Daniel Linhares	1:10.96	S8
	101	Amadeu André Cruz	1:21.22	S11

BRITISH PARA-SWIMMING INTERNATIONAL MEET				
26 a 29/03/2015				
PROVA	CLASS.	PRATICANTE	TEMPO	PARCIAIS / OBSERVAÇÕES
	109	Nelson José Lopes	2:01.07	S4
100 B	29	Ivo Filipe Rocha	1:50.11	S5 / Final C
	39	David Pedro Carreira	1:26.50	S8
100 L	10	Gino Santos Caetano	59.31	S10 / Final C
	6	David Realista Grachat	59.01	S9
100 B	10	Ivo Filipe Rocha	1:54.39	S5 / Final C
50 L	9	David Realista Grachat	27.02	S9 / Final A
	35	Gino Santos Caetano	27.13	S10 / Final C
	61	Rúben Daniel Linhares	31.63	S8
	106	Nelson José Lopes	55.48	S4
200 E	24	Teresa Lamego Neves	2:52.26	S10 / Final C
	23	Emanuel Luis Gonçalves	2:25.18	S10 / Final C
	38	David Pedro Carreira	2:42.55	S8
	71	Amadeu André Cruz	3:14.93	S11
	77	Ivo Filipe Rocha	3:43.11	S6
50 L	5	Gino Santos Caetano	27.01	S10 / Final C
	7	David Realista Grachat	26.66	S9
200 E	6	Teresa Lamego Neves	2:52.89	S10 / Final C
	3	Emanuel Luis Gonçalves	2:23.69	S10 / Final C
100 C	19	Gino Santo Caetano	1:06.95	S10
	46	David Pedro Carreira	1:18.36	S8
	60	João Alexandre Pina	2:49.18	S2

BRITISH PARA-SWIMMING INTERNATIONAL MEET				
26 a 29/03/2015				
PROVA	CLASS.	PRATICANTE	TEMPO	PARCIAIS / OBSERVAÇÕES
	70	Rúben Daniel Linhares	1:25.82	S8
	80	Ivo Filipe Rocha	1:43.29	S6
100 M	15	Teresa Lamego Neves	1:18.70	S10
	14	David Pedro Carreira	1:08.92	S8
	18	Emanuel Luis Gonçalves	1:04.65	S10
	44	Amadeu André Cruz	1:28.94	S11
100 C	8	Gino Santos Caetano	1:07.02	S10
100 M	8	Teresa Lamego Neves	1:16.55	S10
	4	Emanuel Luis Gonçalves	1:04.41	S10
	9	David Pedro Carreira	1:09.12	S8
200 L	41	João Alexandre Pina	5:57.76	S2 / Final A
400 L	20	Teresa Lamego Neves	5:27.84	S10 / Final B
	5	David Realista Grachat	4:31.88	S9 / Final A
	18	Emanuel Luis Gonçalves	4:34.61	S10 / Final B
	32	Gino Santos Caetano	4:44.30	S10
	49	Rúben Daniel Linhares	5:35.01	S8
	58	Ivo Filipe Rocha	6:25.24	S6
	66	Amadeu André Cruz	6:16.45	S11
50 C	3	Nelson José Lopes	55.32	S4
	5	João Alexandre Pina	1:21.46	S2
200 L	10	João Alexandre Pina	5:57.78	S2
400 L	8	Teresa Lamego Neves	5:32.50	S10

BRITISH PARA-SWIMMING INTERNATIONAL MEET				
26 a 29/03/2015				
PROVA	CLASS.	PRATICANTE	TEMPO	PARCIAIS / OBSERVAÇÕES
	9	Emanuel Luis Gonçalves	4:32.29	S10
	8	David Realista Grachat	4:30.85	S9
50 C	3	Nelson José Lopes	55.21	S4
	6	João Alexandre Pina	1:22.08	S2

5.3. 2015 IPC Swimming World Championships

13 a 19 Julho – Glasgow

2015 IPC SWIMMING WORLD CHAMPIONSHIPS				
13 a 19/07/2015				
PROVA	CLASS.	PRATICANTE	TEMPO	PARCIAIS / OBSERVAÇÕES
200 L	8	Nelson José Lopes	4:02.26	S4 - Eliminatória
	8	Nelson José Lopes	3:55.45	S4 - Final
100 M	5	David Pereira Carreira	1:05.96	S8 – Eliminatória
	7	David Pereira Carreira	1:07.57	S8 – Final
100 B	13	Ivo Filipe Rocha	1:50.29	SB5 – Eliminatória
100 C	8	João Alexandre Pina	2:44.67	S2 – Final
100 L	11	David Realista Grachat	59.65	S9 – Eliminatória
400 L	8	Amadeu André Cruz	6:12.60	S11 – Eliminatória
	8	Amadeu André Cruz	6:14.57	S11 – Final
50 L	13	Nelson José Lopes	51.75	S4 – Eliminatória
100 C	5	Amadeu André Cruz	1:31.91	S11 – Eliminatória 2
200 E	12	David Pereira Carreira	2:42.50	SM8 – Eliminatória
	10	Amadeu André Cruz	3:20.81	SM11 – Eliminatória
100 L	15	Nelson José Lopes	1:51.28	S4 – Eliminatória

50 L	9	David Realista Grachat	27.40	S9 – Eliminatória
100 B	11	Teresa Lamego Neves	1:15.72	S10 – Eliminatória
4x100 L	8	Gino Santos Caetano	4:30.83	S10 – Eliminatória
		Ivo Filipe Rocha		S6 – Eliminatória
		David Pereira Carreira		S8 – Eliminatória
		David Realista Grachat		S9 – Eliminatória
	8	David Grachat	4:27.90	S9 – Final
		Ivo Filipe Rocha		S6 – Final
		David Pereira Carreira		S8 – Final
		Gino Santos Caetano		S10 – Final
2015 IPC SWIMMING WORLD CHAMPIONSHIPS				
13 a 19/07/2015				
PROVA	CLASS.	PRATICANTE	TEMPO	PARCIAIS / OBSERVAÇÕES
400 L	5	David Realista Grachat	4:30.63	S9 – Eliminatória
	3	David Realista Grachat	4:23.79	S9 – Final
100 C	12	David Pereira Carreira	1:17.29	S8 – Eliminatória
200 L	9	João Alexandre Pina	5:44.63	S2 – Eliminatória
4x100 E	10	Gino Santos Caetano	5:08.49	S10 – Eliminatória
		Ivo Filipe Rocha		SB5 - Eliminatória
		David Pereira Carreira		S8 - Eliminatória
		David Realista Grachat		S9 - Eliminatória
50 L	16	David Pereira Carreira	30.32	S8 – Eliminatória
50 C	10	João Alexandre Pina	1:20.90	S2 – Eliminatória
	9	Nelson José Lopes	52.20	S4 – Eliminatória
100 M	6	Amadeu André Cruz	1:25.70	S11 – Final

5.4. European Paralympic Youth Games

16 a 19 Julho – Varazdin (CRO)

EUROPEAN PARALYMPIC YOUTH GAMES				
16 a 19/07/2015				
PROVA	CLASS.	PRATICANTE	TEMPO	PARCIAIS / OBSERVAÇÕES
50 L	2	Renata Vaz Pinto	35.03	S9
	3	Rúben Daniel Linhares	30.36	S8
100 B	3	Renata Vaz Pinto	1:32.87	SB9
100 C	2	Renata Vaz Pinto	1:24.62	S9
	1	Rúben Daniel Linhares	1:22.25	S8
50 B	2	Renata Vaz Pinto	42.42	SB9
100 L	2	Renata Vaz Pinto	1:18.42	S9
	2	Rúben Daniel Linhares	1:06.37	S8
50 C	1	Renata Vaz Pinto	39.02	S9
	1	Rúben Daniel Linhares	38.62	S8

5.5. World Deaf Swimming Championships

14 a 18 Agosto – San Antonio – Texas (USA)

World Deaf Swimming Championships				
14 a 18/08/2015				
PROVA	CLASS.	PRATICANTE	TEMPO	PARCIAIS / OBSERVAÇÕES
100 L	19	Tiago Correia Neves	58.83	Deaf / S15
100 M	10	Tiago Correia Neves	1:01.72	Deaf / S15
200 L	18	Tiago Correia Neves	2:11.82	Deaf / S15
50 M	15	Tiago Correia Neves	27.16	Deaf / S15

5.6. Open European Swimming Championships – 3º DSISO

06 a 12 Novembro – Loano (ITA)

Open European Swimming Championships				
06 a 12/11/2015				
PROVA	CLASS.	PRATICANTE	TEMPO	PARCIAIS / OBSERVAÇÕES
25 M	1	Filipe Santos	16.19	Eliminatória T21 / S21
	1	Filipe Santos	15.92	Final / S21
25 L	9	Filipa Reis	23.50	Eliminatória T21 / S21
400 E	2	João Vaz	6:43.26	T21 / S21
200 E	3	Diana Torres	3:59.81	Final / S21
200 L	4	José Ribeiro	3:02.90	Eliminatória T21 / S21
	9	Diogo Santos	3:21.15	Eliminatória T21 / S21
	10	Diogo Matos	3:21.17	Eliminatória T21 / S21
	5	José Ribeiro	3:01.45	Final T21 / S21
50 M	4	Carina Moreira	53.50	Eliminatória T21 / S21
	6	Adriana Reis	53.98	Eliminatória T21 / S21

Open European Swimming Championships				
06 a 12/11/2015				
PROVA	CLASS.	PRATICANTE	TEMPO	PARCIAIS / OBSERVAÇÕES
	3	Adriana Reis	50.97	Final / S21
	4	Carina Moreira	52.84	Final / S21
50 C	15	Diogo Santos	48.71	Eliminatória T21 / S21
	16	Diogo Matos	48.98	Eliminatória T21 / S21
100 C	3	Diana Torres	1:44.73	Eliminatória T21 / S21
	10	Filipa Reis	2:06.50	Eliminatória T21 / S21
	5	Diana Torres	1:48.73	Final / S21
100 B	3	José Vieira	1:35.40	Eliminatória T21 / S21
	4	José Vieira	1:33.32	Final / S21
800 L	6	Ana Castro	16:59.55	T21 / S21
200 M	2	João Vaz	3:16.98	Final / S21

	3	Filipe Santos	3:26.00	Final / S21
4x50 L Mix	3	Diana Torres	2:42.40	Final / S21
		José Ribeiro		
		Adriana Reis		
		Filipe Santos		
4x50 M	4	João Vaz	2:40.97	Final / S21
		José Vieira		
		Filipe Santos		
		José Ribeiro		
25 C	6	Filipa Reis	25.92	Eliminatória T21 / S21
	5	Filipa Reis	25.03	Final / S21
25 B	2	José Vieira	20.98	Eliminatória T21 / S21
	2	José Vieira	20.49	Final / S21
400 E	2	Diana Torres	8:38.32	T21 / S21
	3	Ana Castro	9:09.92	
800 L	5	José Ribeiro	13:14.93	T21 / S21
50 C	9	Diana Torres	50.61	Eliminatória / S21
	6	Diana Torres	49.17	Final / S21
50 M	4	Filipe Santos	35.88	Eliminatória T21 / S21
	5	Filipe Santos	35.16	Final / S21
100 B	10	Filipa Reis	2:22.51	Eliminatória T21 / S21
100 C	10	Diogo Matos	1:38.40	Eliminatória T21 / S21
	11	Diogo Santos	1:45.80	
	12	José Vieira	1:51.55	
200 L	7	Diana Torres	3:31.37	Eliminatória T21 / S21
	13	Adriana Reis	3:51.15	
	6	Diana Torres	3:27.39	Final / S21
200 E	4	João Vaz	3:06.93	Eliminatória T21 / S21
	12	José Ribeiro	3:53.02	
	4	João Vaz	3:08.50	Final / S21
100 M	4	Adriana Reis	2:01.31	Final / S21

	5	Ana Castro	2:02.71	
	6	Carina Moreira	2:02.89	
4x25 L	3	Diogo Matos	1:13.52	Final / S21
		José Ribeiro		
		José Vieira		
		Diogo Santos		
4x100 E	2	Diana Torres	7:59.78	Final / S21
		Filipa Reis		
		Carina Moreira		
		Adriana Reis		
4x100 E	2	João Vaz	6:02.38	S21
		José Vieira		
		Filipe Santos		
		José Ribeiro		
25 L	7	Diogo Matos	16.83	Eliminatória T21 / S21
	10	Diogo Santos	17.64	
	7	Diogo Matos	16.44	Final
25 B	7	Filipa Reis	30.21	Eliminatória T21 / S21
	6	Filipa Reis	29.94	Final
400 L	7	José Ribeiro	6:30.35	Eliminatória T21 / S21
1500 L	4	Diana Torres	30:00.75	T21 / S21
100 L	11	Diogo Matos	1:25.19	Eliminatória T21 / S21
	13	José Ribeiro	1:26.24	
	15	Diogo Santos	1:31.68	
	13	Adriana Reis	1:42.37	
	17	Carina Moreira	1:52.04	
50 B	4	José Vieira	42.97	Eliminatória T21 / S21
	7	João Vaz	46.14	
	5	João Vaz	43.53	Final / S21
	6	José Vieira	43.66	
200 M	2	Ana Castro	4:19.41	Final

200 C	8	Diogo Santos	3:51.14	Eliminatória T21 / S21
	8	Diogo Santos	3:49.79	Final
200 B	7	Filipa Reis	5:01.32	Eliminatória T21 / S21
	7	Filipa Reis	5:06.65	Final
100 M	6	João Vaz	1:28.73	Eliminatória T21 / S21
	7	Filipe Santos	1:31.89	
	6	João Vaz	1:27.95	Final / S21
	7	Filipe Santos	1:29.16	
4x25 E	2	Diogo Matos	1:14.27	Eliminatória / S21
		José Vieira		
		Filipe Santos		
		João Vaz		
4x100 L	3	Diana Torres	7:05.07	Eliminatória / S21
		Carina Moreira		
		Ana Castro		
		Adriana Reis		
	3	João Vaz	5:42.73	
		José Ribeiro		
		Diogo Santos		
		Filipe Santos		
25 M	4	Adriana Reis	23.64	Eliminatória T21 / S21
	8	Carina Moreira	25.26	
	12	Filipa Reis	29.08	
25 M	3	Adriana Reis	23.04	Final / S21
	6	Carina Moreira	24.33	
25 C	6	Diogo Santos	23.21	Eliminatória T21 / S21
	5	Diogo Santos	22.89	Final / S21
400 L	10	Adriana Reis	7:46.28	T21 / S21
	11	Diana Torres	7:46.52	
	14	Ana Castro	8:29.91	
1500 L	2	José Ribeiro	25:30.06	T21 / S21

100 E	3	Filipe Santos	1:31.98	Eliminatória T21 / S21
	4	Filipe Santos	1:30.89	Final / S21
50 B	15	Filipa Reis	1:07.53	Eliminatória T21 / S21
200 B	3	João Vaz	3:25.54	Eliminatória / S21
	4	José Vieira	3:26.92	
	2	José Vieira	3:22.47	Final / S21
200 C	4	Ana Castro	4:03.03	Final / S21
50 L	9	Adriana Reis	44:66	Eliminatória T21 / S21
	23	Carina Moreira	48.61	
	5	Filipe Santos	34.51	
	20	Diogo Santos	39.48	
	3	Filipe Santos	33.06	Final T21
4x50 L	3	Diana Torres	3:10.67	Final
		Carina Moreira		
		Ana Castro		
		Adriana Reis		
	2	Diogo Matos	2:28.52	Final
		João Vaz		
		José Ribeiro		
		Filipe Santos		

6. RECORDES NACIONAIS – HOMOLOGADOS 2015

1. PISCINA 25m

RECORDES NACIONAIS – Pisc. 25m					
DATA	PROVA / CTG.	PRATICANTE	TEMPO	CLUBE	LOCAL
21/02/15	4x100 L-S JUV A-15	Raquel Gomes Pereira	04:02.04	ANL	Abrantes
		Sofia Alexandre Nunes			
		Catarina Martins Mestre			
		Laura Sanchez Rodrigues			
21/02/15	4x100 E-S JUV A-15	Catarina Martins Mestre	04:26.97	ANL	Abrantes
		Raquel Gomes Pereira			
		Laura Sanchez Rodrigues			
		Sofia Alexandra Nunes			
08/03/15	200 L INF A-13	Alexandra Couto Frazão	02:08.89	CNA	Setúbal
14/03/15	1500 L INF B-12	Mafalda Sofia Rosa	18:28.43	CNRM	Coruche
10/05/15	200 E JUN	Gabriel José Lopes	02:00.59	ALN	Coimbra
10/05/15	100 L JUV A-15	Raquel Gomes Pereira	00:57.52	SAD	Algés
24/05/15	50 B JUN-18	Simão Miguel Capitão	00:28.55	CLAMAS	Sra.da Hora
06/06/15	200 C INF A-13	Rafaela Gomes Azevedo	02:21,33	SAD	Algés
06/06/15	200 B INF A-13	Clara Gomes Pereira	02:36.86	SAD	Algés
06/06/15	50 C SEN/ABS	Ana Sofia Leite	00:28.07	GCVR	Algés
06/06/15	100 L JUV B-14	Ana Margarida Guedes	00:59.25	GCVR	Algés
13/06/15	50 L JUN-17	Catarina Maria Ferreira	00:26.14	EDV	Braga
02/07/15	50 L JUN-17	Catarina Maria Ferreira	00:25,99	EDV	Ponte Barca
29/03/15	4x100 L-C INF- INF A-13	Maria Margarida Belo	04:14.71	SCP	Silves
		Carolina Barros Domingos			
		Madalena M ^a Ferreira			
		Leonor Camacho Fernandes			
05/07/15	50 L JUV B-14	Ana Margarida Guedes	00:26.85	GCVR	Bragança
12/07/15	4x100 E-C JUV JUV	Vera Inês Aguilar	04:31.86	CDN	Funchal

RECORDES NACIONAIS – Pisc. 25m					
DATA	PROVA / CTG.	PRATICANTE	TEMPO	CLUBE	LOCAL
	A-15	Laura Catarina Abreu			
		Beatriz Jorge Rosa			
		Ana Isabel Viveiros			
23/06/15	100 C JUN-18	Gabriel José Lopes	00:56.23	FPN	Baku
24/06/15	200 E JUN-18	Gabriel José Lopes	02:02.72	FPN	Baku
24/06/15	1500 L JUN-17	Guilherme Filipe Pina	15:49.04	FPN	Baku
27/06/15	400 E JUN-17	João Alexandre Vital	04:27.84	FPN	Baku
07/11/15	400 L SEN/ABS	Diana Margarida Durães	04:11.62	FPN	VR Stº António
07/11/15	1500 L JUN-18	João Alexandre Vital	15:09.03	FPN	VR Stº António
14/11/15	800 L JUN-17/ABS	Tamila Hryhorivna Holub	08:36.75	SCB	Felgueiras
15/11/15	400 L JUN-17	Tamila Hryhorivna Holub	04:12.72	SCB	Felgueiras
02/12/15	400 E SEN/ABS	Vitoria Kaminskaya	04:38.62	FPN	Netanya (ISR)
02/12/15	800 L JUN-17/ABS	Tamila Hryhorivna Holub	08:33.66	FPN	Netanya (ISR)
04/12/15	200 E SEN/ABS	Diogo Filipe Carvalho	01:53.45	FPN	Netanya (ISR)
05/12/15	200 E SEN/ABS	Vitoria Kaminskaya	02:12.37	FPN	Netanya (ISR)
11/12/15	200 B JUN-16	Raquel Gomes Pereira	02:26.87	SAD	Porto-Fluvial
11/12/15	800 L JUN-18	Guilherme Filipe Pina	07:56.76	BSCN	Porto-Fluvial
11/12/15	800 L SEN/ABS	Rafael Lourenço Gil	07:49.89	SFUAP	Porto-Fluvial
11/12/15	1500 L SEN	Angélica Maria André	16:22.79	CFP	Porto-Fluvial
11/12/15	1500 L JUN-17/ABS	Tamila Hryhorivna Holub	16:11.67	SCB	Porto-Fluvial
11/12/15	800 L SEN	Angélica Maria André	08:39.01	CFP	Porto-Fluvial
11/12/15	400 E SEN/ABS	Victoria Kaminskaya	04:37.41	ESJB	Porto-Fluvial
11/12/15	400 E JUN-18	João Alexandre Vital	04:11.20	SCP	Porto-Fluvial
11/12/15	50 C SEN/ABS	Alexis Manaças Santos	00:23.90	SCP	Porto-Fluvial
12/12/15	100 C SEN/ABS	Ana Sofia Leite	01:00.64	GCVR	Porto-Fluvial
12/12/15	400 L JUN-17	Tamila Hryhorivna Holub	04:10.52	SCB	Porto-Fluvial
12/12/15	400 L SEN/ABS	Diana Margarida Durães	04:10.22	FCP	Porto-Fluvial
13/12/15	800 L JUN/ABS	Tamila Hryhorivna Holub	08:32.66	SCB	Porto-Fluvial
13/12/15	800 L SEN	Diana Margarida Durães	08:36.74	FCP	Porto-Fluvial

RECORDES NACIONAIS – Pisc. 25m					
DATA	PROVA / CTG.	PRATICANTE	TEMPO	CLUBE	LOCAL
13/12/15	1500 L SEN/ABS	Rafael Lourenço Gil	15:00.65	SFUAP	Porto-Fluvial
13/12/15	200 L SEN/ABS	Diana Margarida Durães	01:59.53	FCP	Porto-Fluvial

2. PISCINA 50m

RECORDES NACIONAIS – Pisc. 50m					
DATA	PROVA / CTG.	PRATICANTE	TEMPO	CLUBE	LOCAL
15/02/15	800 L JUN B-16	Tamila Hryhorivna Holub	08:56.74	SCB	P. Varzim
14/03/15	4x100 L-C JUV	Marta Alexandra Canedo	04:10.55	FCP	P. Varzim
		Maria Francisca Cabral			
		Joana Martins Pereira			
		Ana Rita Faria			
01/04/15	4x200 L-C JUV A 15	Maria Francisca Cabral	08:55.49	FCP	Coimbra
		Marta Alexandra Canedo			
		Joana Martins Pereira			
		Ana Rita Faria			
02/04/15	4x100 L-C JUV /JUV A-15	Maria Francisca Cabral	04:06.43	FCP	Coimbra
		Marta Alexandra Canedo			
		Joana Martins Pereira			
		Ana Rita Faria			
02/04/15	50 B SEN	Ana Pinho Rodrigues	00:31.83	AEJ	Coimbra
02/04/15	200 C JUN-17	Rita Barros Frischknecht	02:15.53	SAD	Coimbra
02/04/15	200 C SEN/ABS	Francisca Gomes Azevedo	02:15.27	SAD	Coimbra
03/04/15	100 C SEN/ABS	Pedro Diogo Oliveira	00:55.55*	ESJB	Coimbra
03/04/15	100 C SEN/ABS	Ana Sofia Leite	01:03.42	GCVR	Coimbra
03/04/15	100 C SEN/ABS	Pedro Diogo Oliveira	00:55.46	ESJB	Coimbra
03/04/15	400 L SEN/ABS	Diana Margarida Durães	04:19.75*	FCP	Coimbra
04/04/15	4x100 E-C JUV B 15	João Pereira Tinoco	04:09.78	GDNVNF	Coimbra
		Miguel Angelo Santos			
		Hugo Gabriel Morais			

RECORDES NACIONAIS – Pisc. 50m					
DATA	PROVA / CTG.	PRATICANTE	TEMPO	CLUBE	LOCAL
		José Pedro Freitas			
04/04/15	1500 L JUN 16	Tamila Hryhorivna Holub	16:55.15	SCB	Coimbra
04/04/15	100 L SEN/ABS	Ana Sofia Leite	00:56.41	GCVR	Coimbra
04/04/15	200 E JUV A 15	Raquel Gomes Pereira	02:21.01	SAD	Coimbra
04/04/15	4x100 E-C JUN	Rita Barros Frischknecht	04:24.80	SAD	Coimbra
		Ana Beatriz Marques			
		Sofia Alexandra Branco			
		Madalena Gomes Azevedo			
04/04/15	100 C SEN/ABS	Pedro Diogo Oliveira	00:55.42	ESJB	Coimbra
11/04/15	200 L INF A-13	Alexandra Couto Frazão	02:10.86	CNA	Oeiras-Jamor
12/04/15	4x200 L-C ABS	Guilherme Pereira Dias	07:31.41	SCP	Oeiras-Jamor
		Mário André Bonança			
		Pedro Miguel Pinotes			
		Alexis Manaças Santos			
30/05/15	800 L JUN-16/ABS	Tamila Hryhorivna Holub	08:45.53	FPN	Coimbra
31/05/15	1500 L JUN-16	Tamila Hryhorivna Holub	16:47.35	FPN	Coimbra
31/05/15	50 L JUV B-14	Ana Margarida Guedes	00:27.17	GCVR	Coimbra
31/05/15	100 B SEN/ABS	Ana Pinho Rodrigues	01:08.82	AEJ	Coimbra
31/05/15	200 C INF A-13	Rafaela Gomes Azevedo	02:23.94	SAD	Coimbra
31/05/15	400 L SEN/ABS	Diana Margarida Durães	04:19.40	FCP	Coimbra
04/07/15	4x200 L-C JUV	Isabel Porfirio Pego	08:50.03	FCP	Famalicão
		Maria Francisca Cabral			
		Maria Carolina Costa			
		Ana Rita Faria			
08/08/15	50 C SEN/ABS	Alexis Manaças Santos	00:25.70	FPN	Kazan
25/08/15	100 C JUN-18	Gabriel José Lopes	00:56.05	FPN	Singapura
25/08/15	100 C JUN-18 (fin)	Gabriel José Lopes	00:55.79	FPN	Singapura
29/08/15	1500 L JUN-17/ABS	Tamila Hryhorivna Holub	16:43.22	FPN	Singapura
30/08/15	1500 L JUN-17	Guilherme Filipe Pina	15:43.55	FPN	Singapura



RECORDES NACIONAIS – Pisc. 50m					
DATA	PROVA / CTG.	PRATICANTE	TEMPO	CLUBE	LOCAL
31/08/15	400 E JUN-17	João Alexandre Vital	04:25.23	FPN	Singapura
20/12/15	50 C SEN/ABS	Alexis Manaças Santos	00:25.54	SCP	Coimbra

**igualou*