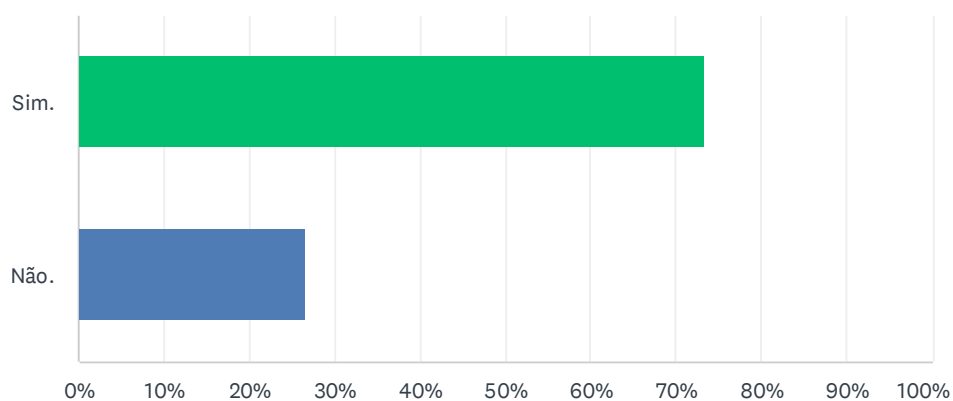


P1 Entidade que representa.

Responderam: 14 Ignoraram: 1

P2 Considera acertada a escolha da data para realização da prova?

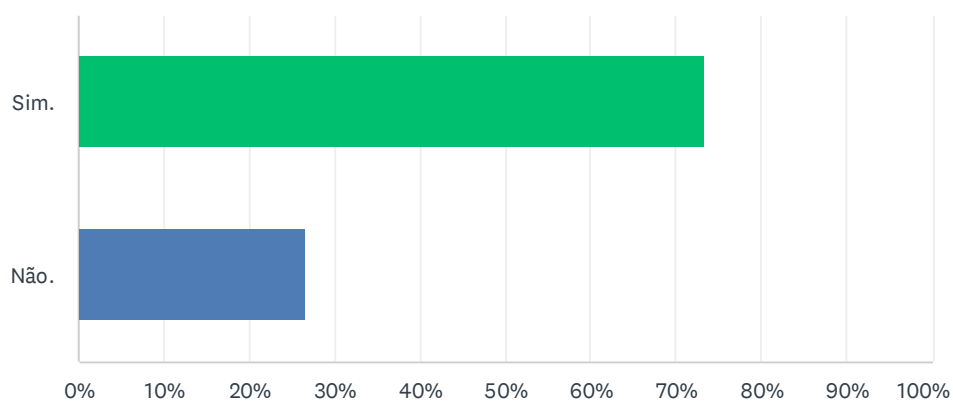
Responderam: 15 Ignoraram: 0



OPÇÕES DE RESPOSTA	RESPOSTAS	
Sim.	73.33%	11
Não.	26.67%	4
TOTAL		15

P3 Considera que a escolha do local de realização da prova foi acertada?

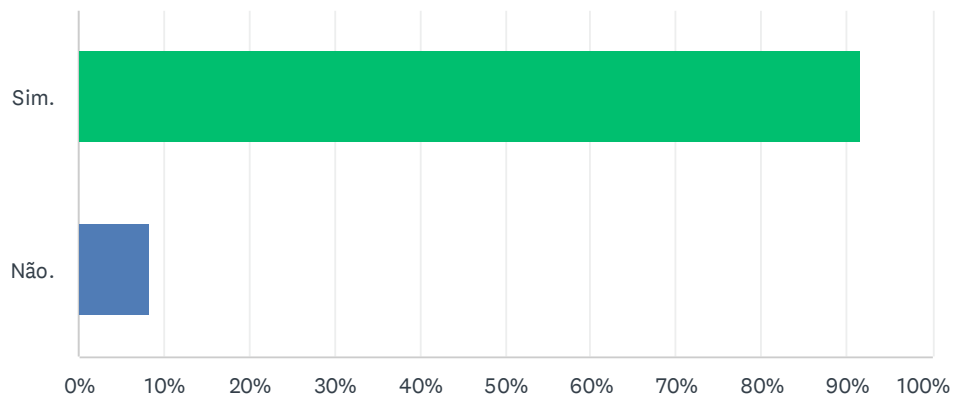
Responderam: 15 Ignoraram: 0



OPÇÕES DE RESPOSTA	RESPOSTAS	
Sim.	73.33%	11
Não.	26.67%	4
TOTAL		15

P4 Em relação ao Local da prova: considera que foi fácil encontrar alojamento e organizar as refeições?

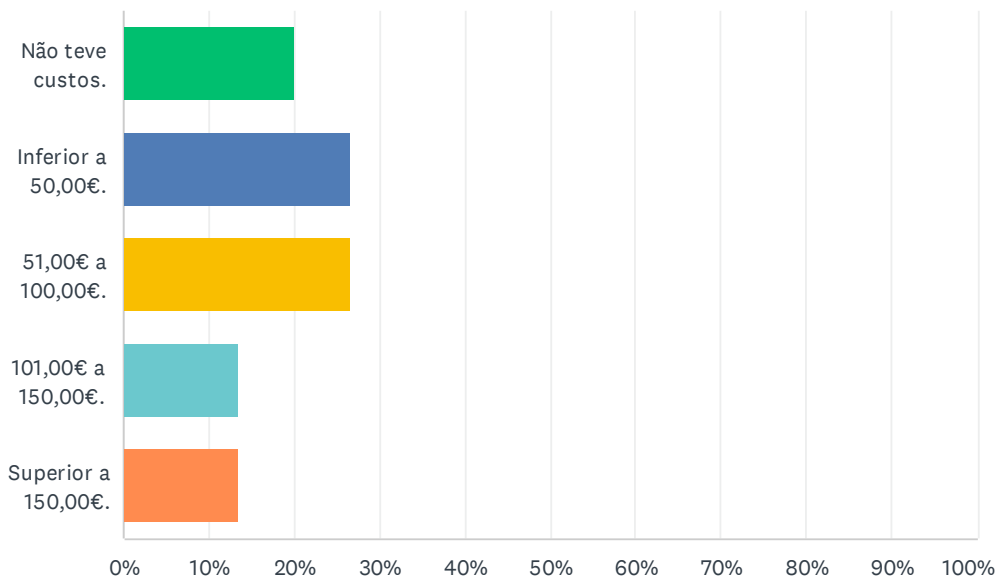
Responderam: 12 Ignoraram: 3



OPÇÕES DE RESPOSTA	RESPOSTAS	
Sim.	91.67%	11
Não.	8.33%	1
TOTAL		12

P5 Qual o custo por atleta participante – Valor global despendida / número de atletas inscrito

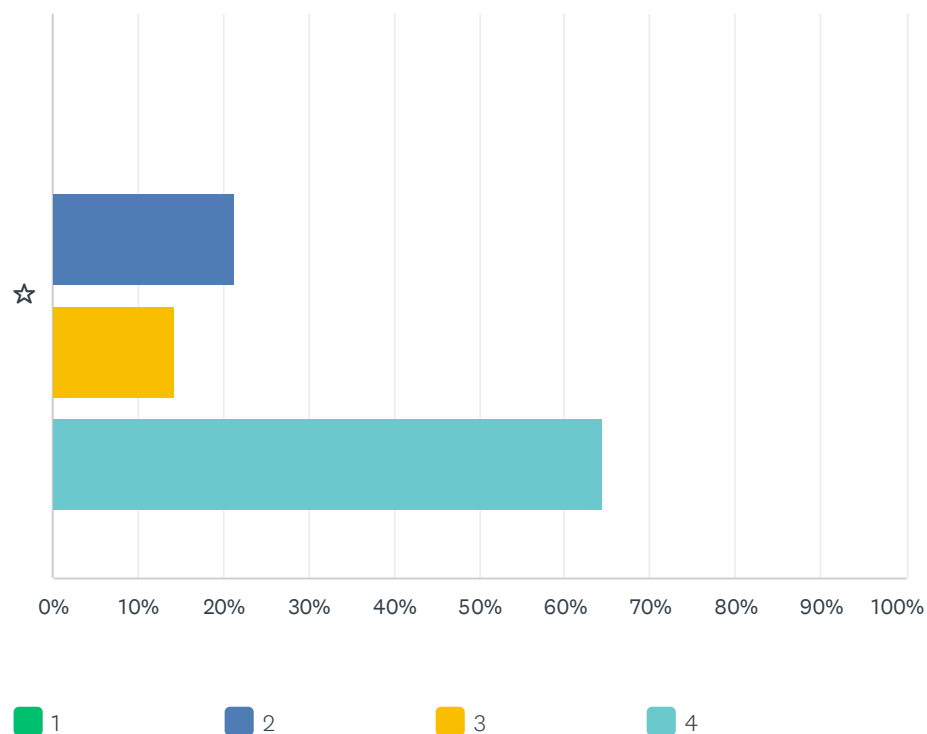
Responderam: 15 Ignoraram: 0



OPÇÕES DE RESPOSTA	RESPOSTAS	
Não teve custos.	20.00%	3
Inferior a 50,00€.	26.67%	4
51,00€ a 100,00€.	26.67%	4
101,00€ a 150,00€.	13.33%	2
Superior a 150,00€.	13.33%	2
TOTAL		15

P6 Piscina de Competição.

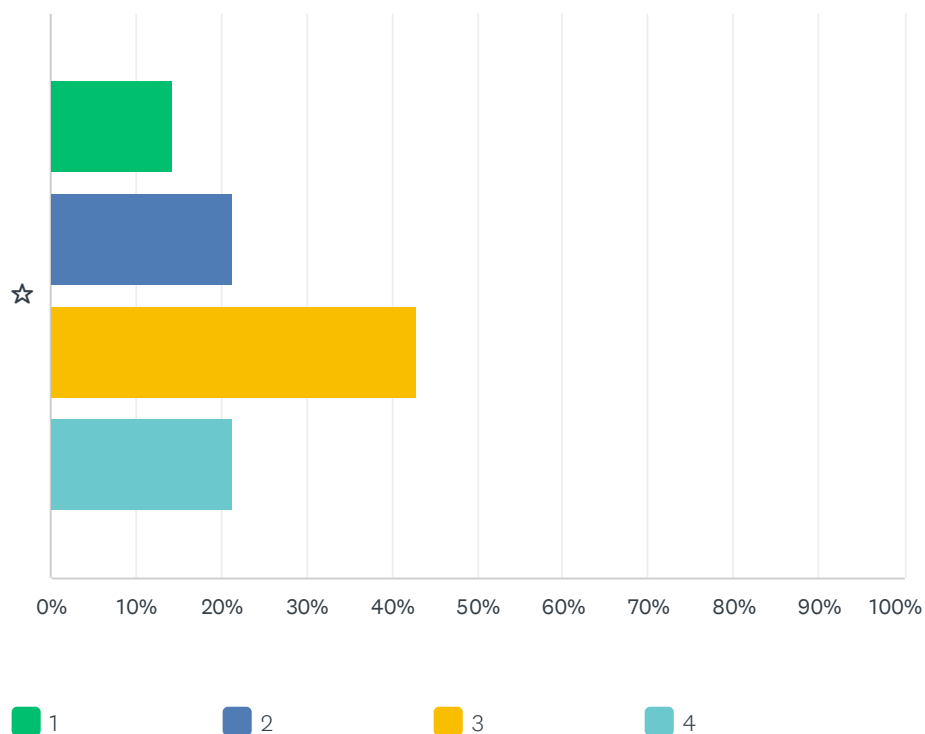
Responderam: 14 Ignoraram: 1



	1	2	3	4	TOTAL	MÉDIA PONDERADA
☆	0.00% 0	21.43% 3	14.29% 2	64.29% 9	14	3.43

P7 Tanque de recuperação.

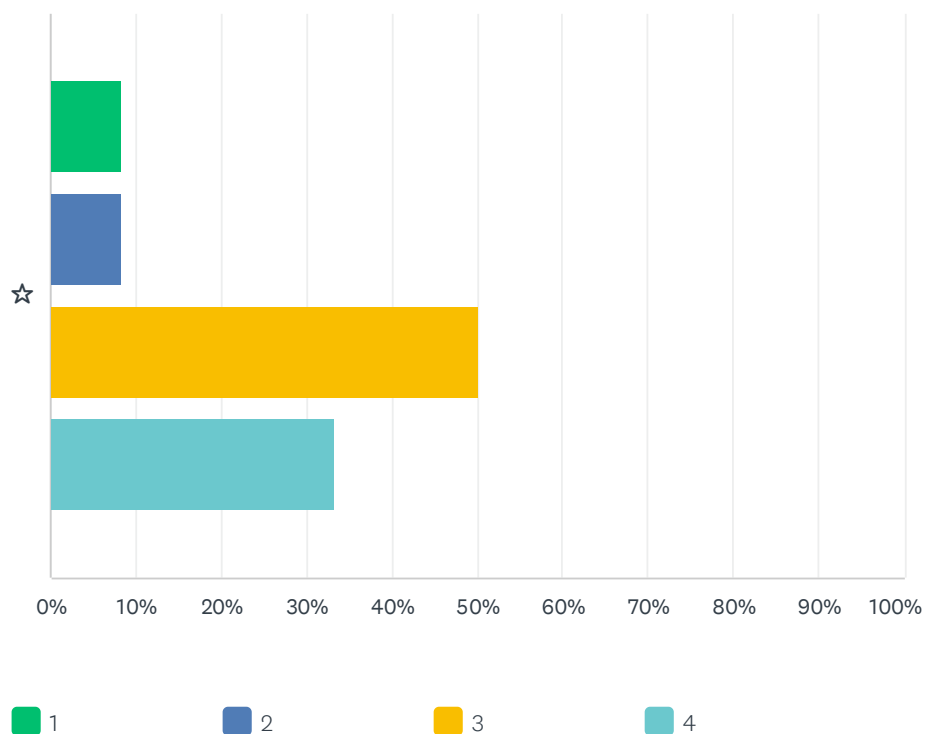
Responderam: 14 Ignoraram: 1



	1	2	3	4	TOTAL	MÉDIA PONDERADA
☆	14.29% 2	21.43% 3	42.86% 6	21.43% 3	14	2.71

P8 Acessibilidades na circulação no interior da piscina.

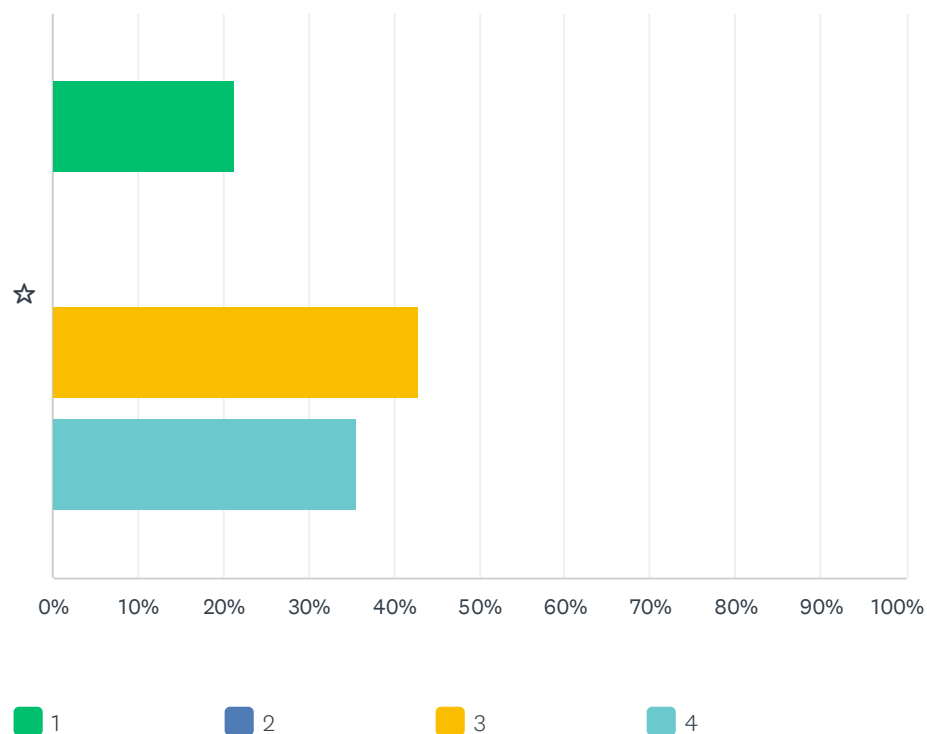
Responderam: 12 Ignoraram: 3



	1	2	3	4	TOTAL	MÉDIA PONDERADA
★	8.33% 1	8.33% 1	50.00% 6	33.33% 4	12	3.08

P9 Balneários.

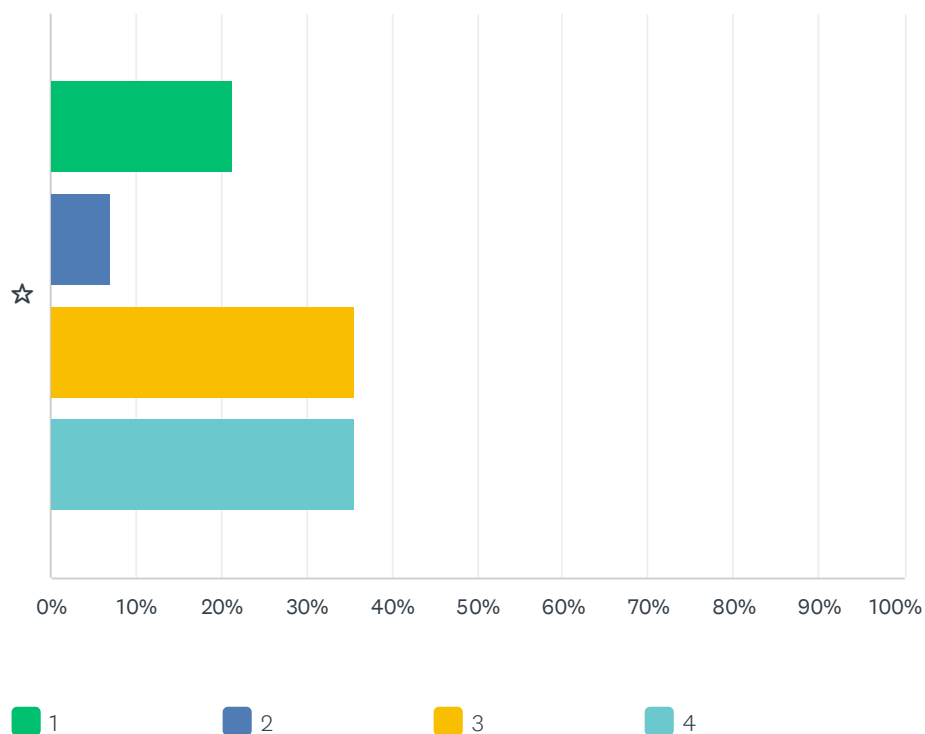
Responderam: 14 Ignoraram: 1



	1	2	3	4	TOTAL	MÉDIA PONDERADA
☆	21.43% 3	0.00% 0	42.86% 6	35.71% 5	14	2.93

P10 Acessibilidades nos balneários.

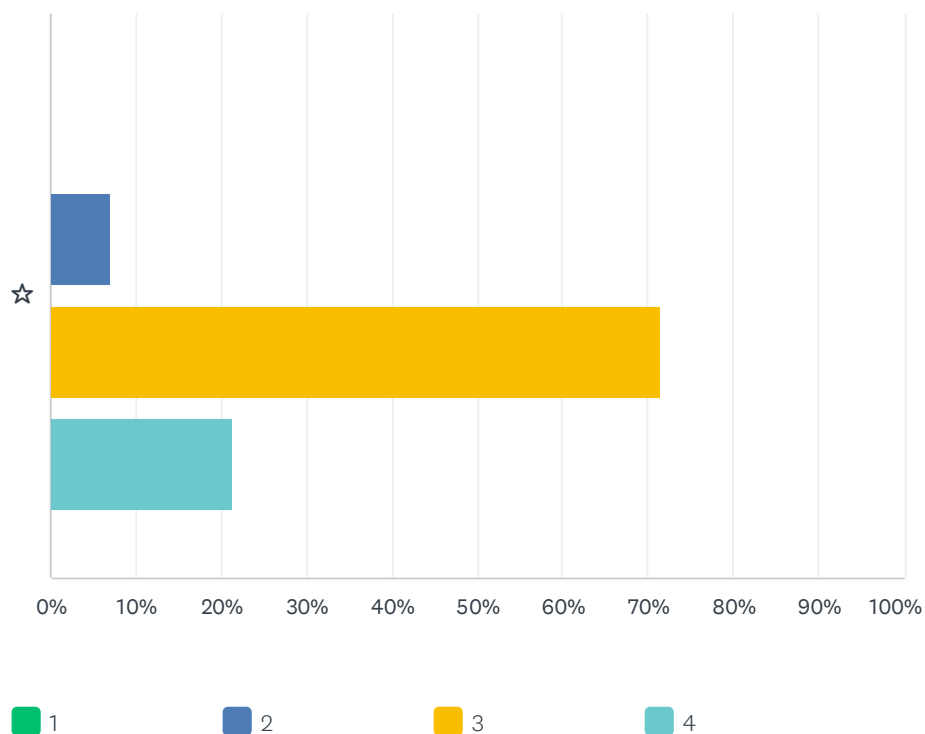
Responderam: 14 Ignoraram: 1



	1	2	3	4	TOTAL	MÉDIA PONDERADA
☆	21.43% 3	7.14% 1	35.71% 5	35.71% 5	14	2.86

P11 Lugares para nadadores e Staff.

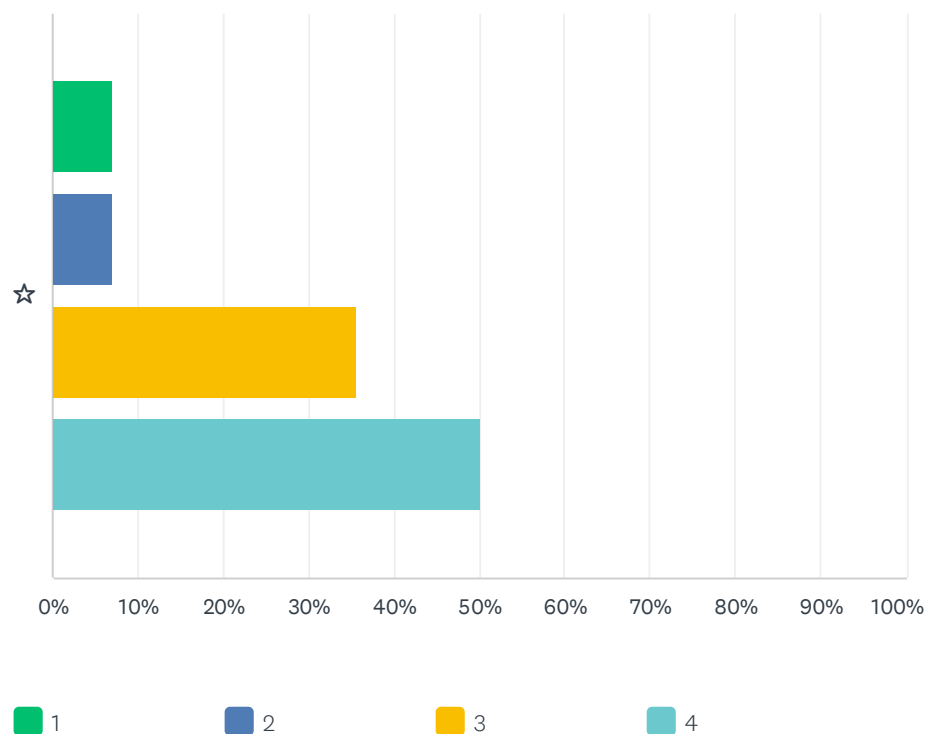
Responderam: 14 Ignoraram: 1



	1	2	3	4	TOTAL	MÉDIA PONDERADA
☆	0.00% 0	7.14% 1	71.43% 10	21.43% 3	14	3.14

P12 Acessibilidades na Instalação.

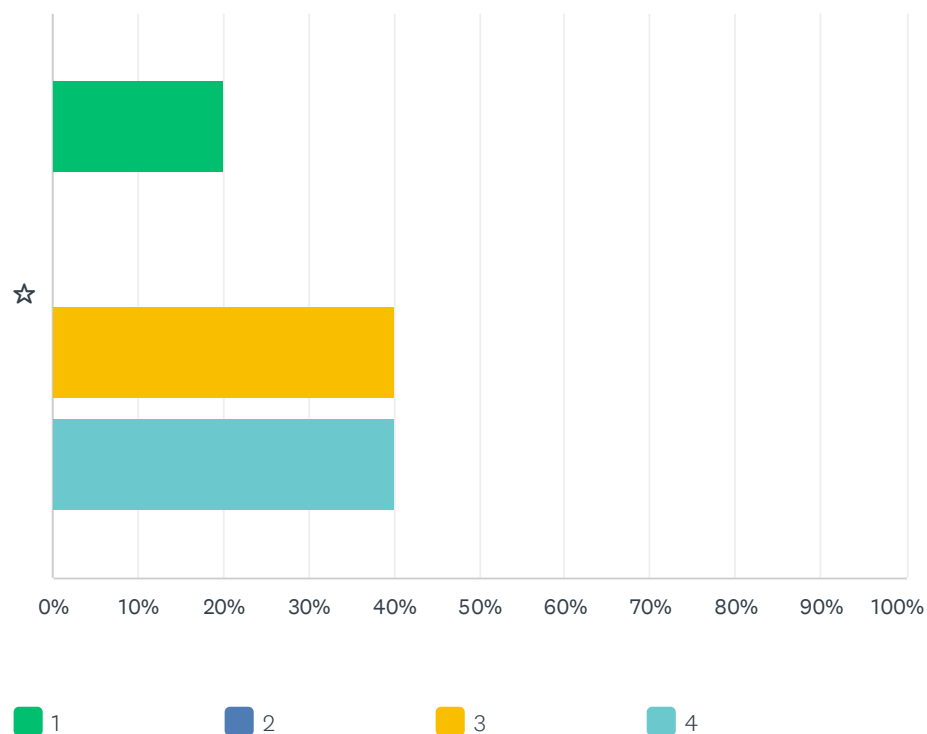
Responderam: 14 Ignoraram: 1



	1	2	3	4	TOTAL	MÉDIA PONDERADA
☆	7.14% 1	7.14% 1	35.71% 5	50.00% 7	14	3.29

P13 Lugares para público (se aplicável).

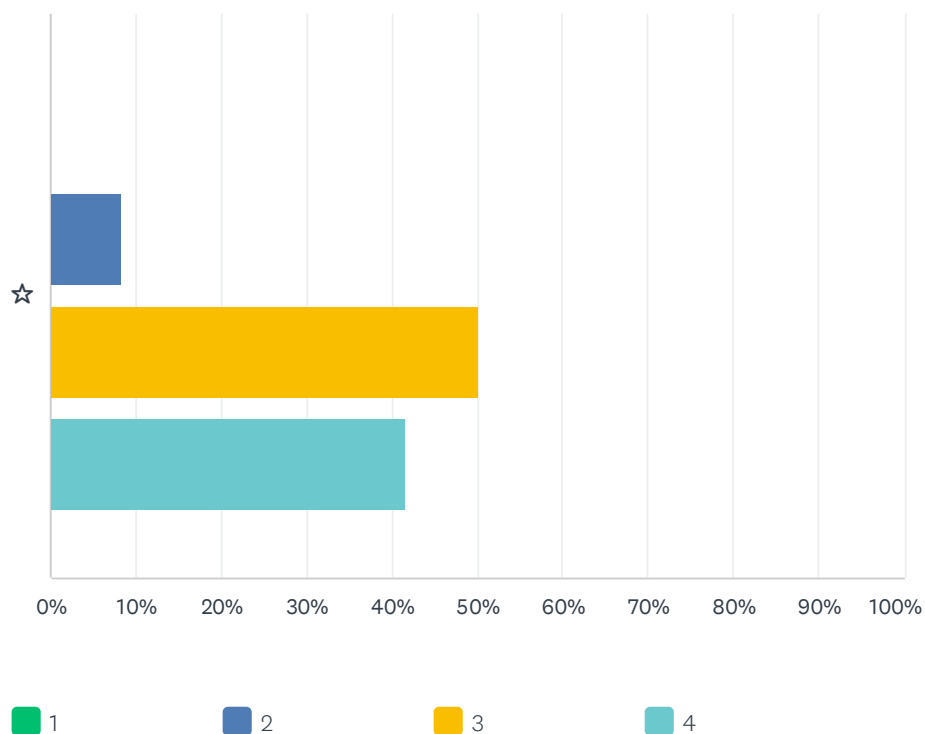
Responderam: 5 Ignoraram: 10



	1	2	3	4	TOTAL	MÉDIA PONDERADA
☆	20.00% 1	0.00% 0	40.00% 2	40.00% 2	5	3.00

P14 Reunião Técnica.

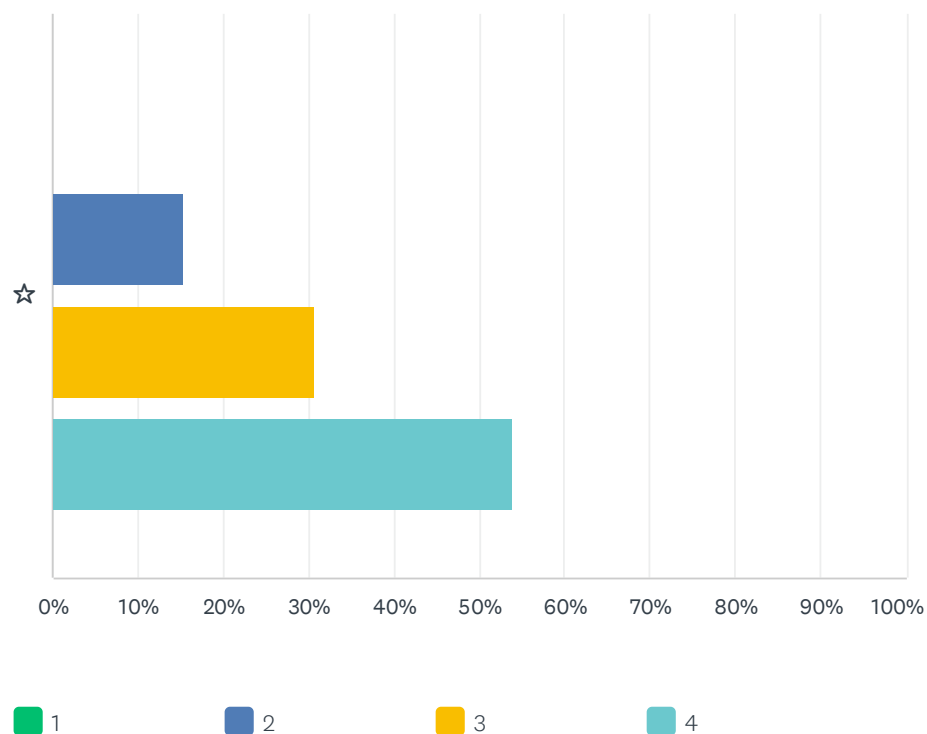
Responderam: 12 Ignoraram: 3



	1	2	3	4	TOTAL	MÉDIA PONDERADA
☆	0.00% 0	8.33% 1	50.00% 6	41.67% 5	12	3.33

P15 Apoio da organização local.

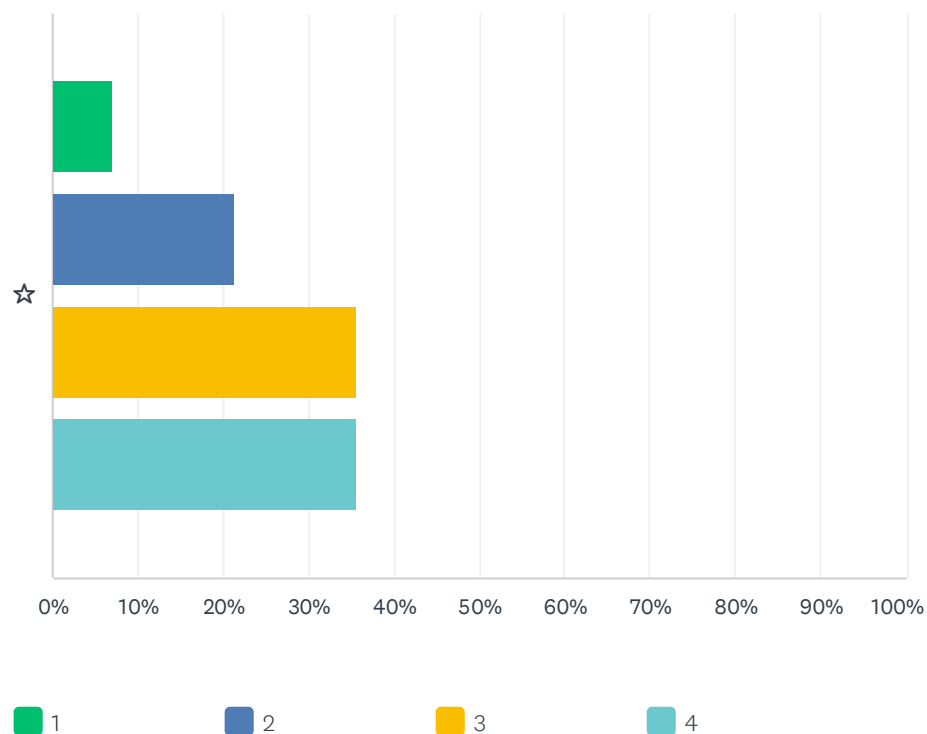
Responderam: 13 Ignoraram: 2



	1	2	3	4	TOTAL	MÉDIA PONDERADA
☆	0.00% 0	15.38% 2	30.77% 4	53.85% 7	13	3.38

P16 Promoção do evento.

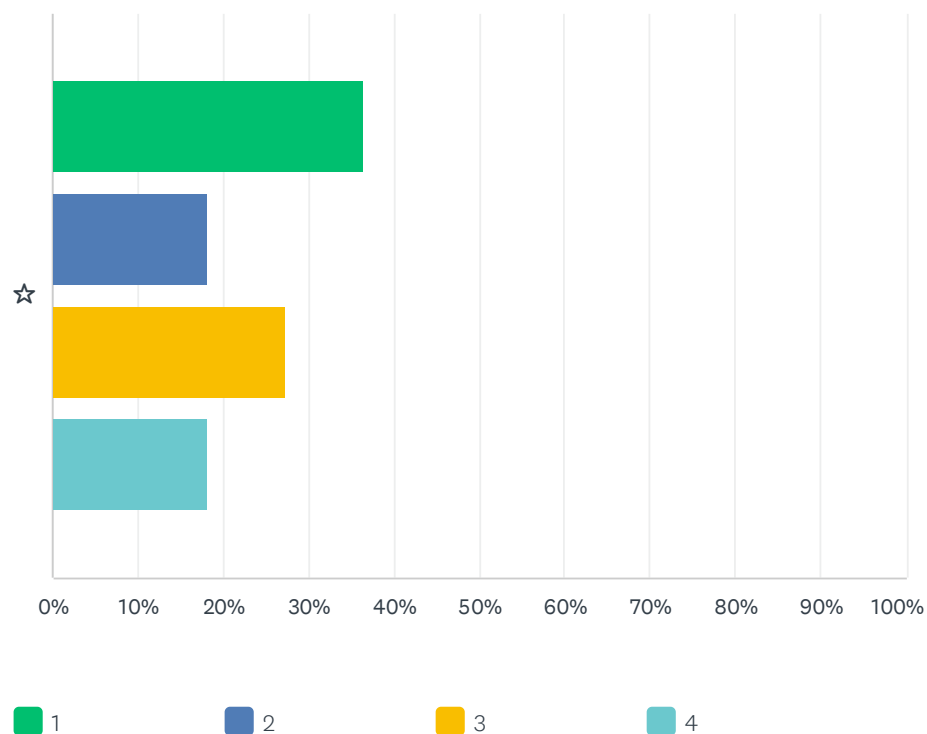
Responderam: 14 Ignoraram: 1



	1	2	3	4	TOTAL	MÉDIA PONDERADA
☆	7.14% 1	21.43% 3	35.71% 5	35.71% 5	14	3.00

P17 Transmissão Via Streaming.

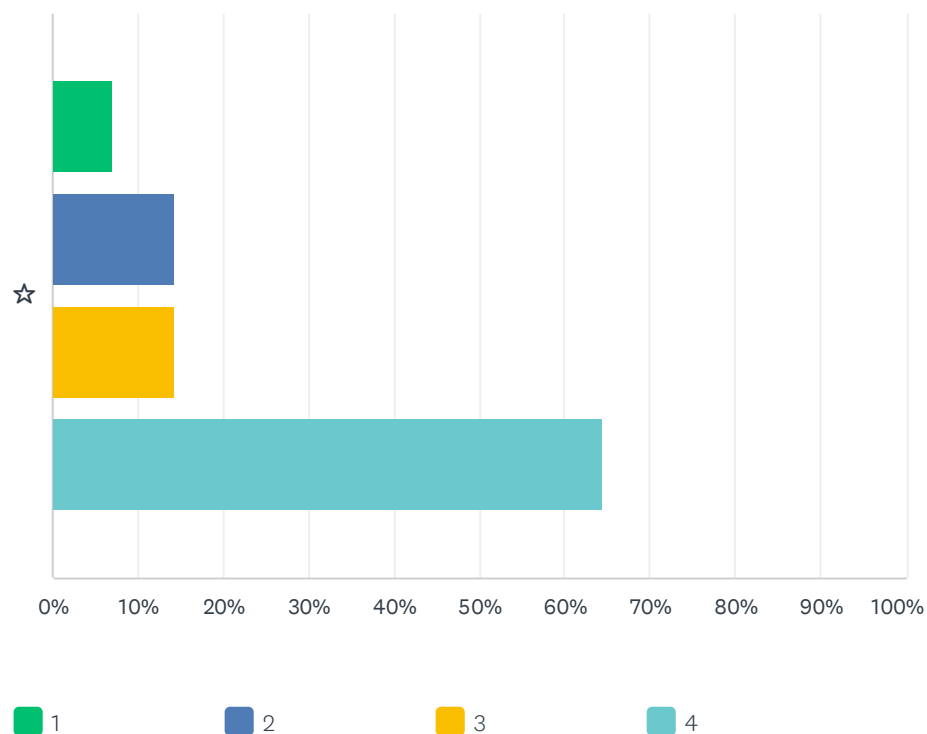
Responderam: 11 Ignoraram: 4



	1	2	3	4	TOTAL	MÉDIA PONDERADA
☆	36.36% 4	18.18% 2	27.27% 3	18.18% 2	11	2.27

P18 Condições de segurança na realização da prova.

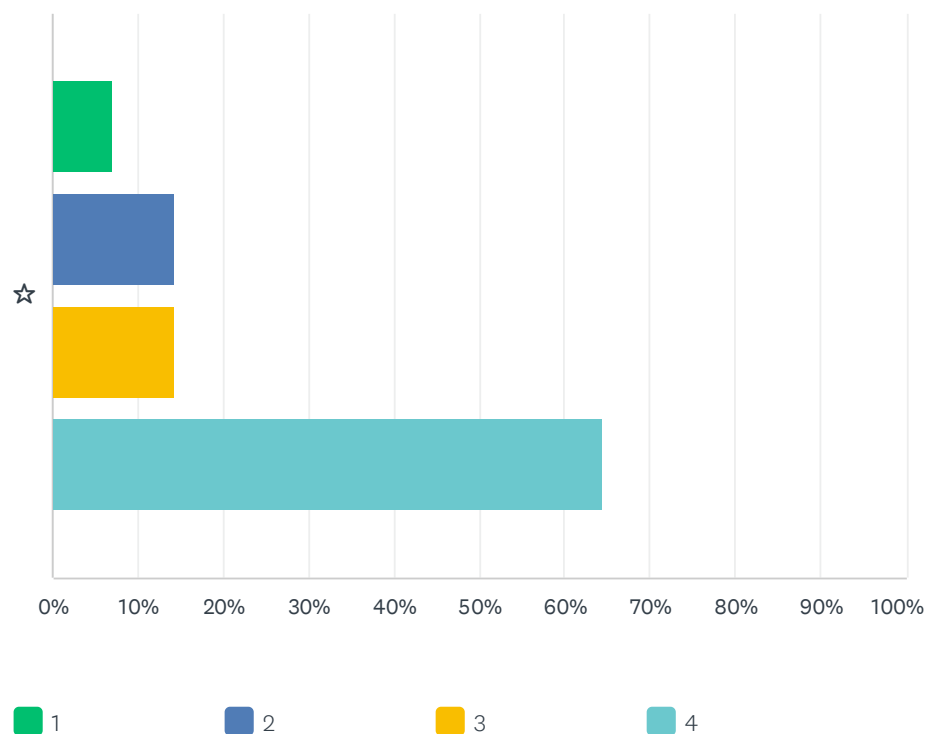
Responderam: 14 Ignoraram: 1



	1	2	3	4	TOTAL	MÉDIA PONDERADA
☆	7.14% 1	14.29% 2	14.29% 2	64.29% 9	14	3.36

P19 Apresentação do espaço para a competição.

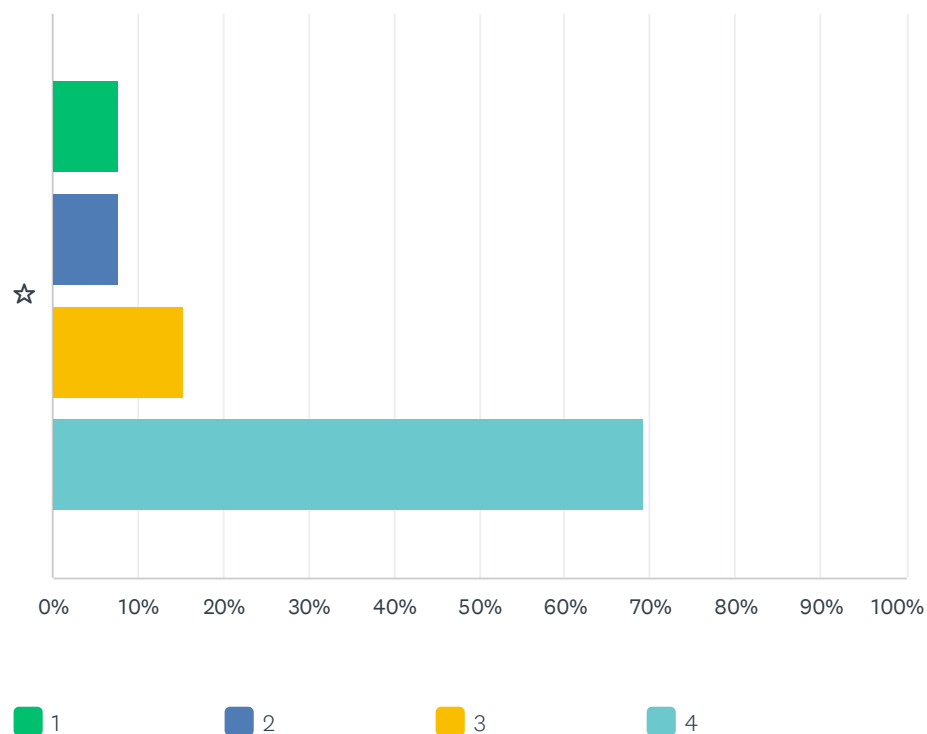
Responderam: 14 Ignoraram: 1



	1	2	3	4	TOTAL	MÉDIA PONDERADA
☆	7.14% 1	14.29% 2	14.29% 2	64.29% 9	14	3.36

P20 Direção de prova.

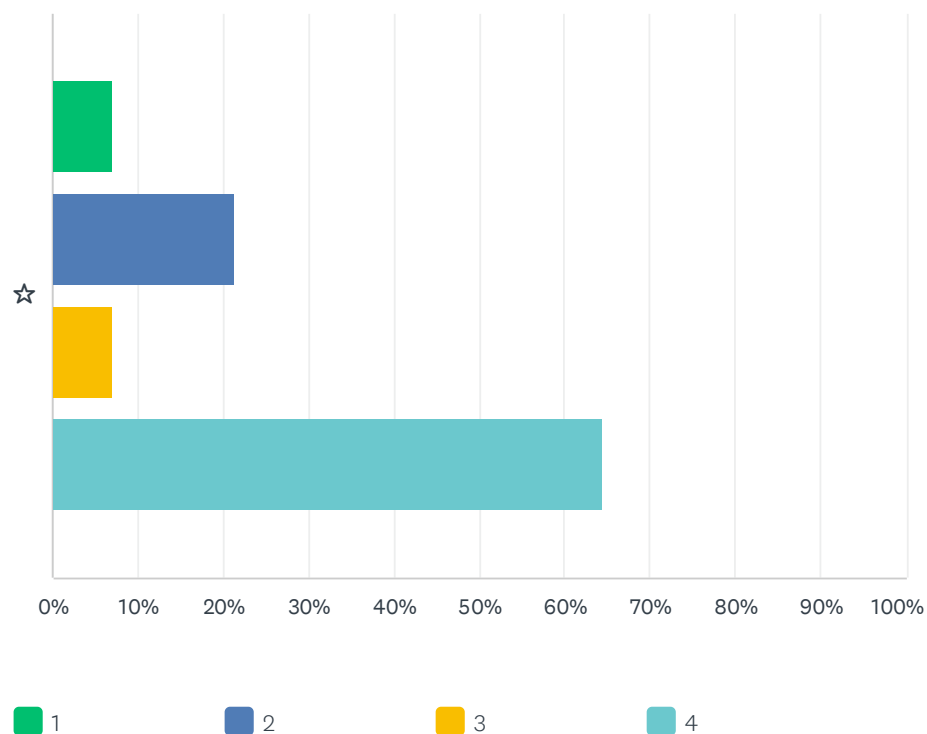
Responderam: 13 Ignoraram: 2



	1	2	3	4	TOTAL	MÉDIA PONDERADA
☆	7.69% 1	7.69% 1	15.38% 2	69.23% 9	13	3.46

P21 Apoio Técnico à realização da prova.

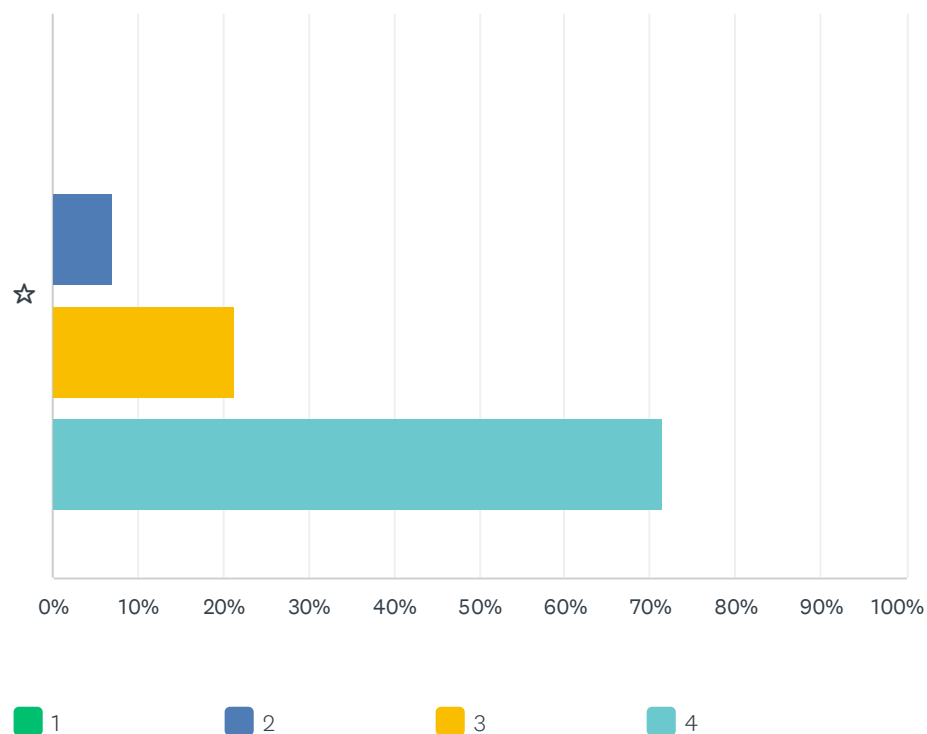
Responderam: 14 Ignoraram: 1



	1	2	3	4	TOTAL	MÉDIA PONDERADA
☆	7.14% 1	21.43% 3	7.14% 1	64.29% 9	14	3.29

P22 Avaliação Equipa de arbitragem.

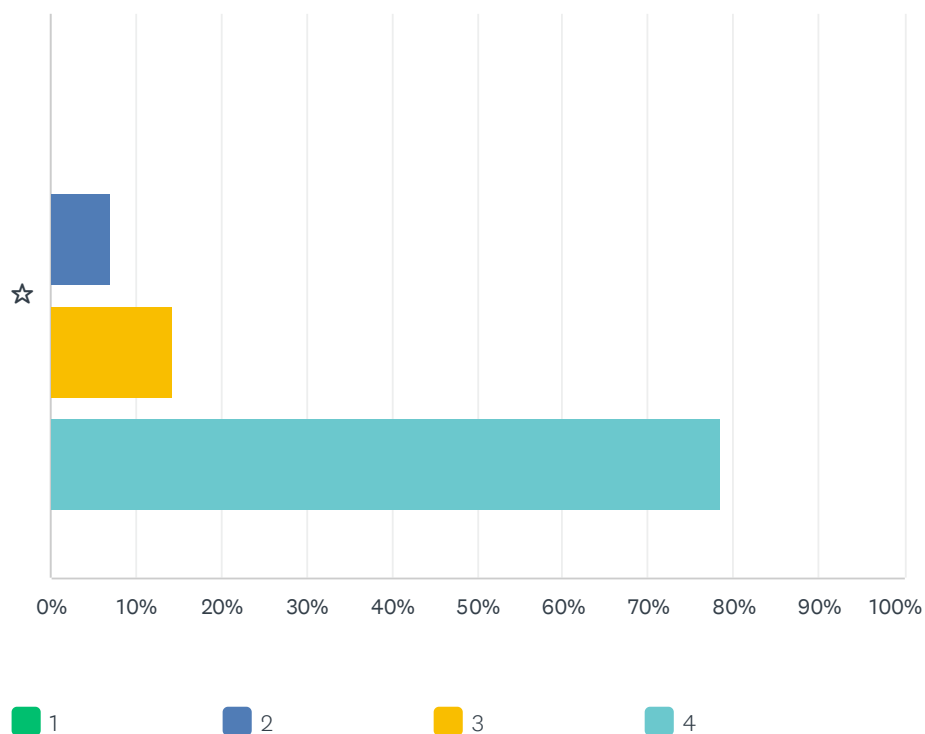
Responderam: 14 Ignoraram: 1



	1	2	3	4	TOTAL	MÉDIA PONDERADA
☆	0.00% 0	7.14% 1	21.43% 3	71.43% 10	14	3.64

P23 Divulgação dos Resultados.

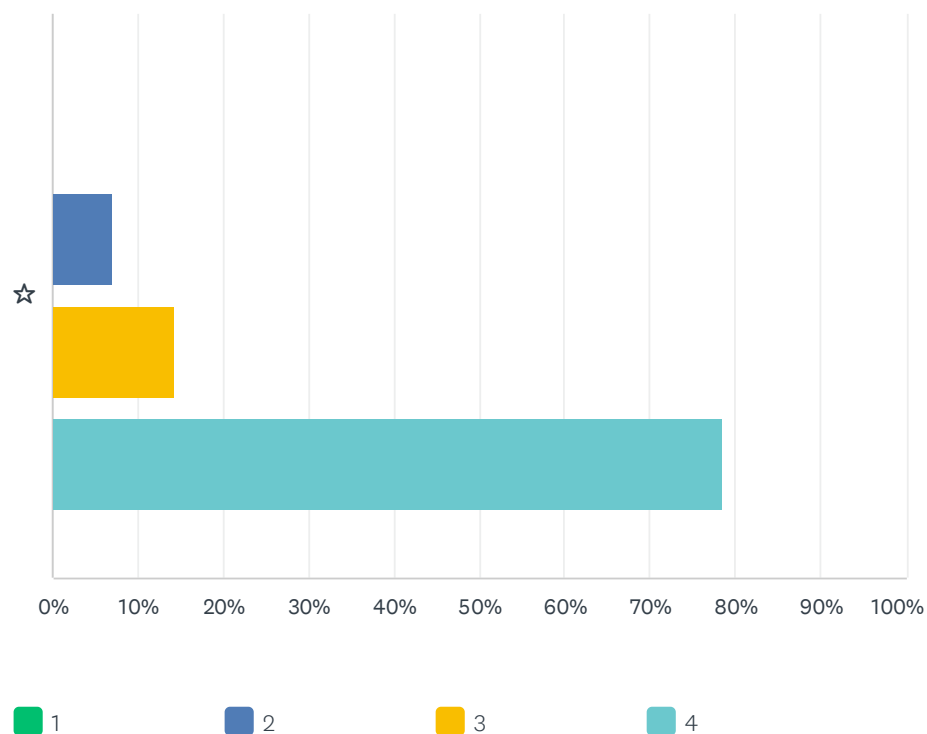
Responderam: 14 Ignoraram: 1



	1	2	3	4	TOTAL	MÉDIA PONDERADA
☆	0.00% 0	7.14% 1	14.29% 2	78.57% 11	14	3.71

P24 Apoio do Secretariado.

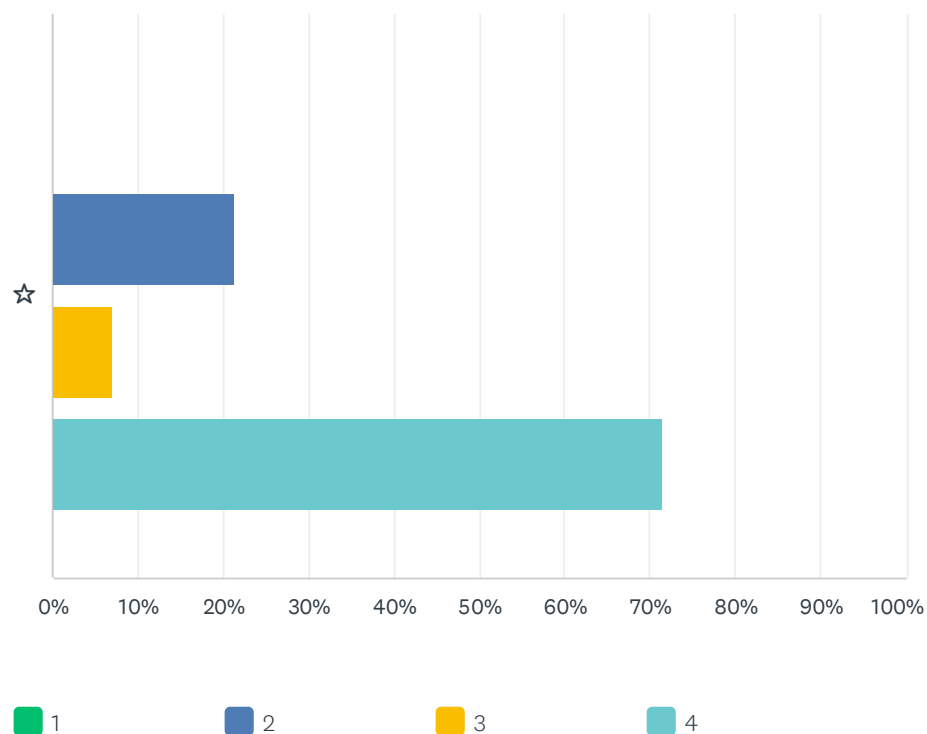
Responderam: 14 Ignoraram: 1



	1	2	3	4	TOTAL	MÉDIA PONDERADA
☆	0.00% 0	7.14% 1	14.29% 2	78.57% 11	14	3.71

P25 Duração da prova.

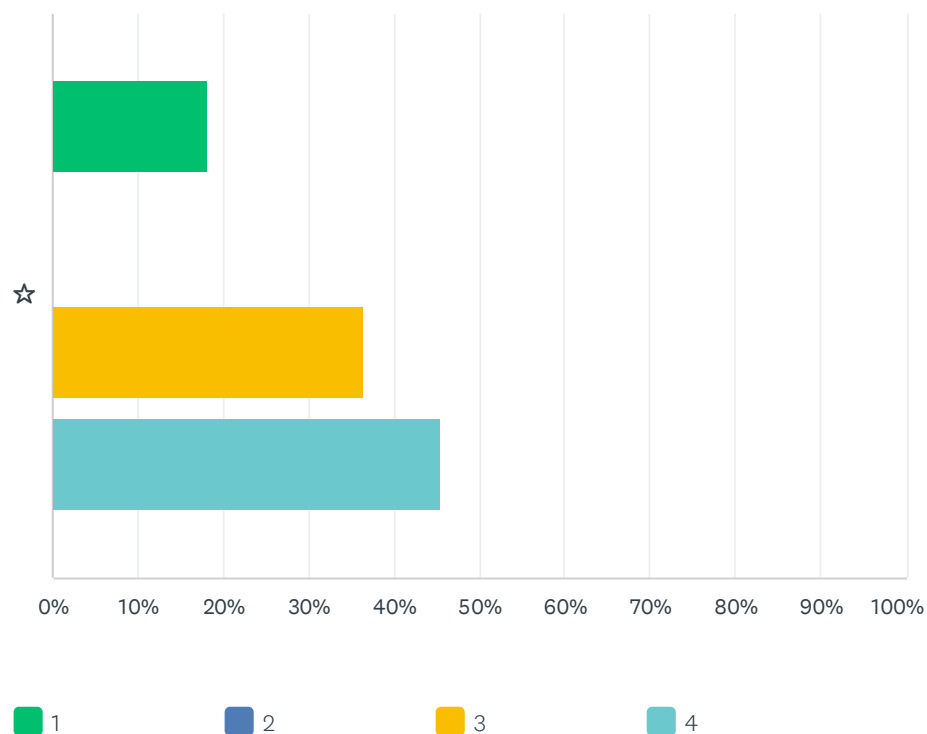
Responderam: 14 Ignoraram: 1



	1	2	3	4	TOTAL	MÉDIA PONDERADA
☆	0.00% 0	21.43% 3	7.14% 1	71.43% 10	14	3.50

P26 Entrega de Prémios.

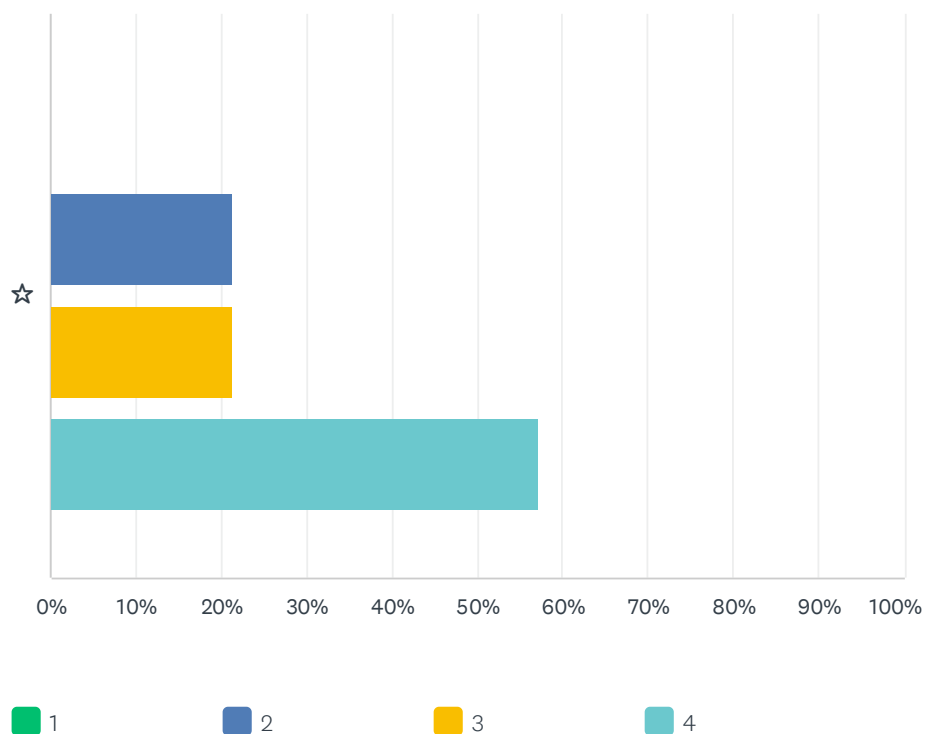
Responderam: 11 Ignoraram: 4



	1	2	3	4	TOTAL	MÉDIA PONDERADA
☆	18.18%	0.00%	36.36%	45.45%	11	3.09
	2	0	4	5		

P27 Avaliação Global.

Responderam: 14 Ignoraram: 1



	1	2	3	4	TOTAL	MÉDIA PONDERADA
☆	0.00% 0	21.43% 3	21.43% 3	57.14% 8	14	3.36

P28 Questão aberta (Contributos à melhoria de organização por parte da FPN)

Responderam: 2 Ignoraram: 13