



FPN

**CADERNO II | RELATÓRIO E CONTAS
FPN 2017**

Aprovado em reunião de direção de 23 de fevereiro de 2018



FPN

 ndice

I.	ATIVIDADE ADMINISTRATIVA.....	4
II.	ATIVIDADE DESPORTIVA.....	7
1.	NATA�A PURA.....	7
1.1.	PRATICANTES FILIADOS NA DISCIPLINA.....	7
1.2.	QUADRO DE COMPETI�ES NACIONAIS.....	8
1.3.	PLANO DE ALTO RENDIMENTO E SELE�ES NACIONAIS.....	9
a)	A�es Realizadas.....	9
b)	An�lise dos Resultados Desportivos.....	12
c)	Praticantes Integrados no Regime de Alto Rendimento.....	17
d)	Recordes Nacionais.....	18
2.	�GUAS ABERTAS.....	20
2.1.	PRATICANTES FILIADOS NA DISCIPLINA.....	20
2.2.	QUADRO DE COMPETI�ES NACIONAIS.....	21
2.3.	PLANO DE ALTO RENDIMENTO E SELE�ES NACIONAIS.....	23
a)	A�es Realizadas.....	23
b)	An�lise dos Resultados Desportivos.....	25
c)	Praticantes Integrados no Regime de Alto Rendimento.....	26
3.	POLO AQU�TICO.....	27
3.1.	PRATICANTES FILIADOS NA DISCIPLINA.....	28
3.2.	QUADRO DE COMPETI�ES NACIONAIS.....	28
a)	Masculinos.....	28
b)	Femininos.....	34
3.3.	SELE�ES NACIONAIS.....	39
a)	A�es Realizadas.....	39
b)	An�lise dos Resultados Desportivos.....	42
4.	NATA�A SINCRONIZADA.....	43
4.1.	PRATICANTES FILIADOS NA DISCIPLINA.....	43
4.2.	QUADRO DE COMPETI�ES NACIONAIS.....	43
4.3.	SELE�ES NACIONAIS.....	48
a)	A�es Realizadas.....	48
b)	An�lise dos Resultados Desportivos.....	50
4.4.	CENTRO DE FORMA�A DE JOVENS NADADORAS.....	56
4.5.	PROVAS DE N�VEL.....	57
5.	MASTERS.....	58
5.1.	PRATICANTES FILIADOS NA DISCIPLINA.....	58
5.2.	QUADRO DE COMPETI�ES NACIONAIS.....	59



6.	NATAÇÃO ADAPTADA	60
6.1.	PRATICANTES FILIADOS NA DISCIPLINA.....	60
6.2.	QUADRO DE COMPETIÇÕES NACIONAIS	60
6.3.	Seleções Nacionais.....	61
a)	Ações realizadas	61
b)	Análise dos Resultados Desportivos	62
7.	ORGANIZAÇÃO DE EVENTOS DESPORTIVOS INTERNACIONAIS.....	64
7.1.	TAÇA COMEN.....	64
a)	Dimensão e Nível Competitivo do Evento	64
b)	Resultados Desportivos.....	65
c)	Balanço	67
7.2.	TAÇA DO MUNDO SETÚBAL.....	67
a)	Dimensão e Nível Competitivo do Evento	67
b)	Resultados Desportivo.....	68
c)	Balanço	68
7.3.	TORNEIO DE QUALIFICAÇÃO CAMPEONATO DA EUROPA 2018 POLO AQUÁTICO 88	
a)	Dimensão e Nível Competitivo do Evento	68
b)	Resultados Desportivo.....	68
c)	Balanço	69
8.	PROGRAMAS DE DESENVOLVIMENTO DESPORTIVO	70
8.1.	AÇÕES REALIZADAS	70
8.2.	BALANÇO.....	70
III.	FORMAÇÕES DE RECURSOS HUMANOS	72
1.	AÇÕES DE FORMAÇÃO REALIZADAS PELA FPN	72
1.1.	AÇÕES PARA TÉCNICOS DE NATAÇÃO PURA.....	73
1.2.	AÇÕES PARA TÉCNICOS DE POLO AQUÁTICO	73
1.3.	NATAÇÃO ADAPTADA	73
1.4.	NATAÇÃO SINCRONIZADA	73
1.5.	OUTRAS AÇÕES.....	74
2.	AÇÕES DE FORMAÇÃO REALIZADAS PELAS ASSOCIAÇÕES TERRITORIAIS	74
3.	BALANÇO DA EXECUÇÃO DO PLANO DE FORMAÇÃO	75
IV.	PORTUGAL A NADAR.....	77
1.	FILIADOS NO PROGRAMA	77
2.	BALANÇO	77
V.	COMUNICAÇÃO	79
VI.	GABINETE JURÍDICO	81
VII.	CONSELHO DE ARBITRAGEM.....	82



1. NATAÇÃO PURA.....	82
2. ÁGUAS ABERTAS	84
3. POLO AQUÁTICO.....	85
4. NATAÇÃO SINCRONIZADA	86
5. NATAÇÃO ADAPTADA	87
6. FORMAÇÃO.....	88
7. PARTICIPAÇÕES EM COMPETIÇÕES INTERNACIONAIS.....	89
VIII. RELATÓRIO E CONTAS 2017	90
1. RELATÓRIO DE GESTÃO.....	90
2. RELATÓRIO TÉCNICO.....	92
3. BALANÇO EM 31 DE DEZEMBRO DE 2017	95
4. DEMONSTRAÇÃO DOS RESULTADOS POR NATUREZA EM 31 DE DEZEMBRO DE 2017	96
5. DEMONSTRAÇÃO INDIVIDUAL DOS RESULTADOS POR FUNÇÕES A 31 DE DEZEMBRO DE 2017	97
6. DEMONSTRAÇÃO DOS FLUXOS DE CAIXA EM 31 DE DEZEMBRO DE 2017.....	98
7. DEMONSTRAÇÃO DAS ALTERAÇÕES NOS FUNDOS PATRIMONIAIS EM 31 DE DEZEMBRO DE 2017 E EM DEZEMBRO DE 2016	99
8. ANEXO ÀS DEMONSTRAÇÕES FINANCEIRAS DO EXERCÍCIO FINDO EM 31 DE DEZEMBRO DE 2017.....	100
9. PARECER DO CONSELHO FISCAL.....	118



I. ATIVIDADE ADMINISTRATIVA

2017 foi mais um ano em progressão no que diz respeito às tarefas exigidas aos Serviços Administrativos, que procuraram responder sempre de forma atempada e cuidada.

SECRETARIADO – GERAL

É uma área abrangente e transversal a todos os departamentos da FPN e por isso mesmo teve uma atividade intensa durante todo o ano, não só no que diz respeito às tarefas administrativas propriamente ditas, mas também no apoio à realização das diferentes competições nacionais e internacionais organizadas pela FPN, que implicaram constantes deslocações pelo País com as consequentes ausências da sede, sendo que no ano de 2017 passou a ter menos 1 colaboradora que transitou a tempo inteiro para a Tesouraria.

Deu-se ainda uma reestruturação do funcionamento destes serviços, com a extinção do posto “Secretária Permanente”, transitando a execução dessas tarefas para a secretaria e departamento técnico.

SECRETARIADO DE FORMAÇÃO

Englobou o apoio a todas as ações de formação realizadas, com a organização dos diferentes processos. Continuaram a ser rececionados e processados em termos administrativos, todos os pedidos de estágios e Reconhecimento, Validação e Certificação de Competências, a certificar pela FPN.

SECRETARIADO ARBITRAGEM

Foi tratada mais uma vez toda a logística relativa à elaboração de mapas de pagamentos e convocatórias de juizes para as diferentes disciplinas da modalidade.

SECRETARIADO DE DISCIPLINA

Mantêm-se os procedimentos administrativos no apoio aos Conselho de Disciplina e Justiça, bem como à Assessoria Jurídica, na elaboração de acórdãos ou outros. Sendo que das decisões destes órgãos é dado conhecimento aos



intervenientes via email e posteriormente colocado no site da FPN, no campo destinado para o efeito e, de acordo com a lei em vigor.

SERVIÇOS DE TESOURARIA E CONTABILIDADE

Dado o sempre crescente volume de trabalho no setor, continua a ser uma área de especial atenção em termos de atividade administrativa, pelo que foi promovida a disponibilidade total do elemento que era dos serviços de secretaria para a Tesouraria.

ATIVIDADE DE RELEVO

A nível nacional, a realização da III Convenção da Natação Portuguesa, desta vez em Coimbra, seguida da Gala FPN na mesma cidade, voltaram a mobilizar o esforço e empenho dos Serviços.

A nível internacional, realizaram-se duas competições: 1 - Apuramento para o Campeonato da Europa 2018 _ Polo Aquático Masculinos em Rio Maior, 2- Taça COMEN de Natação Sincronizada, na Mealhada, 3 – Taça do Mundo de Águas Abertas, em Setúbal. Três eventos excecionais que mobilizaram intensamente todos os Serviços.

A exemplo de anos anteriores, registou-se um volume elevado de trabalho no apoio relativo às diferentes ações internacionais, que integraram o calendário internacional. As deslocações das Seleções Nacionais em todas as disciplinas, implicam toda uma logística prévia apoiada pelos Serviços Administrativos, não só aquando das diferentes deslocações, mas também no que diz respeito à organização dos estágios relacionados.

A deslocação de vários árbitros internacionais a competições europeias e mundiais e a presença dos nossos representantes em congressos seminários e reuniões internacionais, implicam sempre a preparação prévia dos respetivos processos administrativos.



ANÁLISE COMPARATIVA

DESCRIÇÃO	2014	2015	2016	2017
Comunicados	36	41	47	50
Circulares gerais	47	40	53	40
Circulares PA	25	33	--	--
Convocatórias PA	10	18	--	
Ofícios enviados	506	647	615	465
Ofícios recebidos	518	562	511	465
Faxes enviados	328	--	--	--
Faxes recebidos	92	--	--	--
Convocatórias Arbitragem NP	244	248	227	232
Convocatórias Arbitragem PA	115	98	225	302
Convocatórias Arbitragem AA	73	106	112	101
Convocatórias Arbitragem NArt	53	53	51	72
Convocatórias Arbitragem NA	--	56	53	77
Convocatórias Arbitragem Masters	59	70	72	44
Acórdãos Conselho de Disciplina	97	92	53	157
Acórdão Conselho de Justiça	--	--	85	2

Tabela 1 Atividade administrativa – Dados estatísticos

II. ATIVIDADE DESPORTIVA

1. NATAÇÃO PURA

1.1. PRATICANTES FILIADOS NA DISCIPLINA

Na tabela pode observar-se o total de praticantes filiados na disciplina de Natação Pura.

ANO	MASCULINOS	FEMININOS	TOTAL
2014	4449	3639	8088
2015	4367	3723	8090
2016	4209	3666	7875
2017	4544	3909	8453

Tabela 1NP - Evolução do número de praticantes filiados.

Comparativamente com 2016 registaram-se mais 578 nadadores filiados, sendo estes 335 masculinos e 243 femininos. O ano de 2017 superou os anos de 2014 e 2015 em cerca de 400 praticantes filiados.

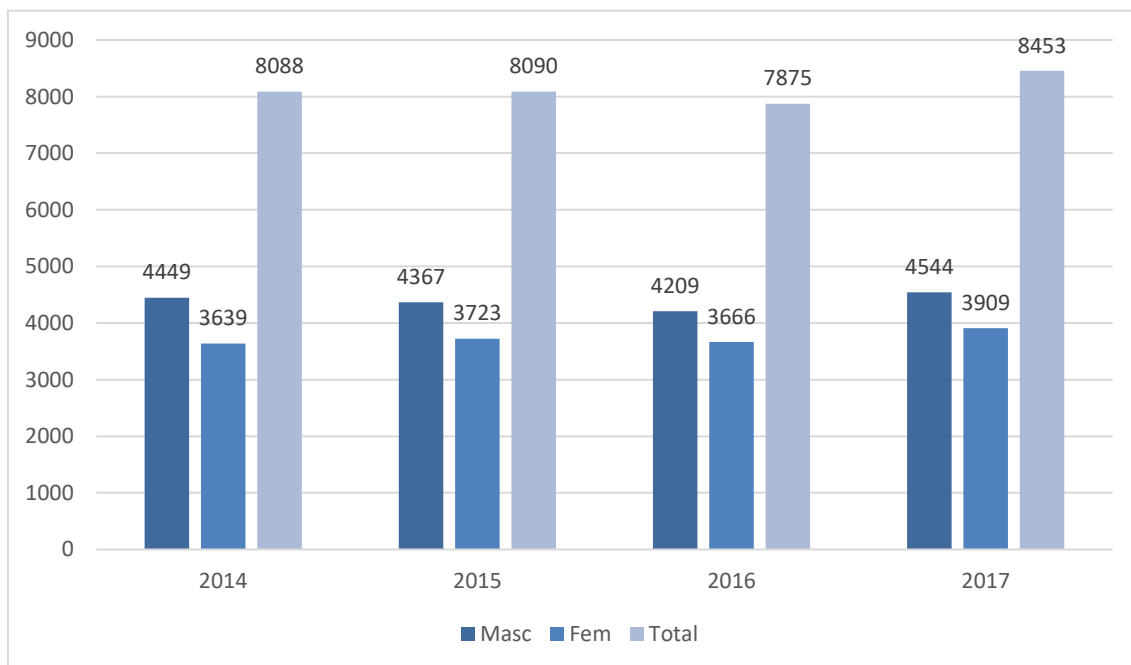


Gráfico 1NP - Evolução do número de praticantes filiados.

1.2. QUADRO DE COMPETIÇÕES NACIONAIS

No ano de 2017 foram organizados os seguintes campeonatos nacionais:

COMPETIÇÃO	DATA	LOCAL
Campeonato Nacional de Juvenis, Juniores e Absolutos - PL	30 de março a 2 de abril	Coimbra
Campeonatos Nacionais de Infantis - PL	14 a 16 julho	Loulé
Campeonatos Nacionais de Juvenis Campeonatos Absolutos de Portugal Open de Portugal - PL	20 a 23 julho	Oeiras (Jamor)
Campeonatos Nacionais de Clubes 3 ^a Divisão – Fase Qualificação - PC	28 outubro	Fase Continental – Bragança Fase Insular – Ponta Delgada
Campeonatos Nacionais de Clubes 3 ^a e 4 ^a Divisão - PC	1 dezembro	Guarda
Campeonatos Nacionais de Clubes 1 ^a e 2 ^a Divisão - PC	2 e 3 dezembro	Leiria
Campeonatos Nacionais Juniores e Seniores - PC	8 a 10 dezembro	Porto (Fluvial)

Tabela 2NP - Quadro de competições nacionais.

Para além destas competições, foram ainda organizados dois Torneios Zonais (infantis em março e juvenis em dezembro) e os Torneios Nadador Completo e de Fundo (ambos com classificações a nível nacional). Referencia ainda para a inclusão da taça vale do tejo, torneio interassociações, como competição de referência no calendário competitivo nacional para os escalões de infantis e juvenis.

A participação nos diferentes campeonatos nacionais foi a verificada na tabela 2, onde efetuamos uma comparação com a participação verificada nos anos anteriores.

COMPETIÇÃO	2014	2015	2016	2017
CN Juvenis e Juniores PL	590	-	-	-
CN Juvenis Juniores e Seniores PL	-	667	-	-
CN Juvenis, Juniores e Absolutos PL	-	-	850	668
CN Infantis	423	416	625	639
CN Juvenis Open Portugal	824	693	834	761
CN Clubes 4 ^a Divisão – Fase Qualificação	220	254	274	-

COMPETIÇÃO	2014	2015	2016	2017
CN Clubes 3ª e 4ª Divisão	658	661	593	-
CN Clubes 1ª e 2ª Divisão	477	446	462	-
CN Clubes 3ª Divisão – Fase Qualificação	-	-	-	294
CN Clubes 3ª Divisão	-	-	-	437
CN Clubes 2ª Divisão	-	-	-	421
CN Juniores e Seniores PC	-	502	350	402
CN Absoluto PC	390	-	-	-

Tabela 3NP - Comparativo de presenças em Campeonatos Nacionais

A alteração do modelo de acesso e do regulamento para o campeonato nacional de infantis no ano de 2016 inverteu o progressivo decréscimo de participantes no referido campeonato e respondeu do ponto de vista da direção técnica ao que deve ser o modelo competitivo para este escalão tendo-se mantido esse crescimento no ano de 2017.

As diferenças existentes ao nível da participação são justificáveis pelo aumento da dificuldade dos critérios de acesso.

1.3. PLANO DE ALTO RENDIMENTO E SELEÇÕES NACIONAIS

a) Ações Realizadas

Durante o ano de 2017 realizaram-se as seguintes ações:

DATAS	ATIVIDADES	LOCAIS
21 e 22 janeiro	Flanders Cup	Antuérpia (BEL)
27 janeiro a 16 de fevereiro	Estágio Altitude	Font Romeo (FRA)
8 a 11 abril	Open de Espanha	Pontevedra (ESP)
17 e 18 junho	Mare Nostrum	Canet en Roussillon (FRA)
19 de junho a 3 de julho	Estágio de Altitude	Serra Nevada (ESP)
3 a 7 julho	Estágio Preparação	VRSA
10 a 16 de julho	Estágio CM	Rio Maior
14 a 16 julho	XXVII Campeonato da Andaluzia	Sevilha (ESP)
23 a 30 de julho	Campeonato do Mundo PL	Budapeste (HUN)
2 e 3 de agosto	Taça do Mundo	Moscovo (RUS)
20 a 27 de agosto	Universiada de Verão	Taipé (TPE)
13 a 17 dezembro	Campeonato da Europa PC	Copenhaga (DIN)

Tabela 4NP – Ações Realizadas Seleção Nacional Absoluta

No âmbito da preparação para os Campeonatos do Mundo de PL e para as Universíadas e de acordo com as propostas específicas de preparação individual realizaram-se as seguintes ações adicionais:

DATAS	ATIVIDADES	LOCAIS	ATLETAS
5 a 12 agosto	Estágio	Loulé	Ana Monteiro
12 a 21 de maio	Estágio	Tenerife (ESP)	Alexis Santos
13 e 14 junho	Mare Nostrum	Barcelona (ESP)	
12 a 21 de maio	Estágio	Tenerife	Miguel Nascimento
13 e 14 junho	Mare Nostrum	Barcelona (ESP)	
5 a 12 agosto	Estágio	Loulé (POR)	Rita Frischknecht
2 a 10 de junho	Estágio	V. R. Sto. António (POR)	Victoria Kaminskaya
13 e 14 junho	Mare Nostrum	Barcelona (ESP)	

Tabela 5NP – Ações Adicionais Seleção Nacional Absoluta

SELEÇÃO NACIONAL SÉNIOR JOVEM

Durante o ano de 2017 realizaram-se as seguintes ações:

DATAS	ATIVIDADES	LOCAIS
21 e 22 janeiro 2017	Flanders Cup	Antuérpia (BEL)
27 janeiro a 16 de fevereiro 2017	Estágio Altitude	Font Romeo (FRA)
8 a 11 abril 2017	Open de Espanha	Pontevedra (ESP)
17 e 18 junho	Mare Nostrum	Canet en Roussillon (FRA)
19 de junho a 3 de julho	Estágio de Altitude	Serra Nevada (ESP)
3 a 7 julho	Estágio Preparação	V. R. Sto. António (POR)
10 a 16 de julho	Estágio CM	Rio Maior (POR)
14 a 16 julho	XXVII Campeonato da Andaluzia	Sevilha (ESP)
23 a 30 de julho	Campeonato do Mundo PL	Budapeste (HUN)
13 a 17 dezembro	Campeonato da Europa PC	Copenhaga (DIN)

Tabela 6NP – Ações Realizadas Seleção Nacional Sénior Jovem

SELEÇÃO NACIONAL JÚNIOR

Durante o ano de 2017 realizaram-se as seguintes ações:

DATAS	ATIVIDADES	LOCAIS
7 e 8 janeiro	I Controlo, Avaliação e Preparação	Rio Maior (POR)
4 e 5 fevereiro	International Swim Meet Uster	Zurique (SUI)
10 a 21 de abril	Estágio de Altitude	Serra Nevada (ESP)
22 e 23 de abril	Open Vale do Sousa	Felgueiras (POR)
29 e 30 abril	II Controlo, Avaliação e Preparação	Rio Maior (POR)
3 e 4 junho	Meeting Internacional do Porto	Campanhã (POR)
10 a 11 junho	III Controlo, Avaliação e Preparação	Rio Maior (POR)
26 junho a 2 julho	Campeonato da Europa de Júniores	Netanya (ISR)
14 a 16 julho	XXVII Campeonato da Andaluzia	Sevilha (ESP)

Tabela 7NP – Ações Realizadas Seleção Nacional Júnior

SELEÇÃO NACIONAL PRÉ JÚNIOR

Durante o ano de 2017 realizaram-se as seguintes ações:

DATAS	ATIVIDADES	LOCAIS
18 e 19 fevereiro	Meeting Internacional de Lisboa	Oeiras (POR)
28 a 30 abril	Meeting Internacional Swann Oberson	Genève (SUI)
27 e 28 maio	Meeting Internacional de Coimbra	Coimbra (POR)
14 a 16 julho	XXVII Campeonato da Andaluzia	Sevilha (ESP)
24 a 30 julho	FOJE	Gyor (HUN)
11 e 12 novembro	Meeting Internacional do Algarve	V. R. Sto. António (POR)

Tabela 8NP – Ações Realizadas Seleção Nacional Pré Júnior

COMPARATIVO DE COMPETIÇÕES E PARTICIPAÇÕES

ANO	COMPETIÇÕES	PARTICIPAÇÕES
2014	17	122
2015	20	246
2016	16	180
2017	17	199

Tabela 9NP – Análise Comparativa, Nº de Competições e Nº de Participações

COMPARATIVO DE ESTÁGIOS

ANO	ESTÁGIOS	DIAS
2014	10	39
2015	17	72
2016	15	126
2017	10	92

Tabela 10NP – Análise Comparativa, Nº de Estágios e Nº de Dias

No que se refere ao diferencial no número de estágios, o mesmo resulta da diminuição significativa das ações realizadas pelos nadadores em PREPOL, sobretudo do nadador Diogo Carvalho que em 2016 efetuou períodos de preparação em Rio Maior (31 dias) que foram contabilizados.

b) Análise dos Resultados Desportivos

SELEÇÃO NACIONAL ABSOLUTA

A Seleção Nacional Absoluta e a Seleção Sénior Jovem iniciaram a sua participação Internacional na Flanders Cup nos dias 21 e 22 de janeiro, representada por 7 nadadores, onde merecem relevo os seguintes nadadores. Victoria Kaminskaya com o segundo lugar nos 400E e recorde nacional absoluto, que viria a ser a quarta melhor marca do torneio com 858 pontos à altura. Para o primeiro lugar da Tamila Holub nos 1500L e a medalha de bronze do nadador Miguel Nascimento nos 200M. A seleção esteve presente neste torneio num total de 11 finais A e 11 finais B.

Em abril, logo após a realização do Campeonato Nacional de Inverno de Juvenis, Juniores e Absolutos, a Seleção participou no Open de Espanha, entre os dias 8 e 11 de abril em Pontevedra. Principal destaque recai novamente sobre a

nadadora Victoria Kaminskaya com a obtenção de 3 recordes nacionais absolutos nos 200 e 400E e 200B classificando-se em segundo lugar nas três provas mencionadas. Destaque para os pódios de Gabriel Lopes (3º nos 200E e 100C) e Tamila Holub com a medalha de bronze nos 1500L. A seleção obteve seis presenças na final A, três na final B e duas na final C.

Seguiu-se em junho o circuito Mare Nostrum (Barcelona dias 13 e 14 e Canet dias 17 e 18) onde na primeira etapa se destaca o pódio obtido (3º lugar) por Alexis Santos nos 200E e na segunda etapa o mesmo nadador alcançou o primeiro e terceiro lugares nas provas de 400 e 200 estilos respetivamente.

Entre os dias 23 e 30 julho, a principal competição da época desportiva, os campeonatos do mundo que se realizaram em Budapeste. Destaque para as cinco classificações entre os dezasseis primeiros obtido por três nadadores sendo estes: Alexis Santos, 11.º nos 400 estilos e 12.º nos 200 estilos; Tamila Holub, 10.ª nos 1500 livres e Diana Durães que juntou os 13.º lugares nos 400 e 800m livres a três recordes nacionais absolutos, 200, 400 e 800 livres. Num total de 18 provas foram alcançados cinco recordes pessoais o que corresponde a menos de 28%.

Saídos do Mundial, cinco nadadores participaram na Taça do Mundo realizada em Moscovo nos dias 2 e 3 de agosto. Daqui referência para os recordes nacionais da nadadora Diana Durães nos 400 e 800 livres, obtendo o quarto e quinto lugar respetivamente, prolongando as excelentes marcas que havia obtido em Budapeste. No conjunto a seleção Nacional obteve a presença em 3 finais. Em agosto (20 a 27) a seleção fez-se representar por três nadadores nas Universíadas de Verão realizadas em Taipé. Maior destaque para as meias finais atingidas pelos nadadores Gabriel Lopes nos 200E e Ana Catarina Monteiro nos 200M.

A finalizar o ano em Copenhaga, realizou-se o Campeonato da Europa em piscina curta entre os dias 13 e 17 de dezembro, comitiva que se fez representar por 8 nadadores. Foram obtidas 6 finais (Diogo Carvalho e Alexis Santos nos 200E, Diana Durães nos 400 e 800 livres e nos 400E João Vital e Victoria Kaminskaya). Diogo Carvalho obteve a melhor classificação da seleção, obtendo o 4º lugar nos 200E, seguindo-se o 5º lugar nos 400L de Diana Durães (onde ainda foi 7ª nos 800L), o 6º lugar da Victoria Kaminskaya, o 7º para Alexis Santos



nos 200E e 8º lugar para João Vital nos 400E. Referência aos recordes nacionais para a nadadora Victoria Kaminskaya nos 200 e 400E e para Diana Durães nos 400L.

SELEÇÃO NACIONAL SÉNIOR JOVEM

A participação Internacional da Seleção Sénior Jovem esteve integrada na Seleção Absoluta.

SELEÇÃO NACIONAL JÚNIOR

A Seleção Júnior iniciou a sua participação no Meeting Internacional de Uster nos dias 4 e 5 de fevereiro onde foram obtidas 29 finais, 17 A e 12 B. Maior destaque para a nadadora Beatriz Viegas com a obtenção do recorde nacional júnior 17 na prova dos 50L obtendo o 5º lugar nessa mesma prova. As subidas ao pódio recaíram sobre António Pinto que venceu os 1500L e Inês Henriques terceira classificada nos 200M.

Seguiu-se o Open Vale do Sousa, onde os 7 nadadores que representaram a seleção obtiveram um total de 24 medalhas, 7 de ouro, 8 de prata e 9 de bronze. No Meeting Internacional do Porto (3 e 4 junho), a seleção fez-se representar por 16 nadadores com a obtenção de 6 medalhas de ouro, 6 de prata e 7 de bronze num total de 19 medalhas.

Em Netanya, Israel, seguiu-se a principal competição do ano para este escalão, o Campeonato da Europa de Juniores. Realizou-se entre os dias 28 de junho e 2 de julho. Foram obtidas 5 classificações nos 16 primeiros lugares na tabela, versando as melhores classificações sobre a nadadora Raquel Pereira com o 9º lugar nos 100 Bruços e 12º nos 200 da mesma técnica. Inês Henriques obteve o 13º nos 200 Mariposa e 14º nos 800 Livres. José Lopes obteve o 16º nos 1500 Livres. Num total de 36 provas foram alcançados treze recordes pessoais correspondendo a 36%.

A última participação da Seleção Júnior no ano de 2017, foi no Mundial de Juniores que se realizou em Indianápolis, com a nadadora Raquel Pereira a ser a única representante. Participou em 4 provas, onde obteve a sua melhor classificação nos 200 Bruços, onde foi 16ª classificada em 43 participantes.



SELEÇÃO NACIONAL PRÉ JÚNIOR

Relativamente à participação da Seleção Nacional Pré-Júnior nos Meetings realizados em Portugal, procurou-se implementar uma série de rotinas, que devem pautar os trabalhos da seleção nacional, mas que se pretende que os nadadores assumam como rotina diária a realizar. Os principais aspetos contemplados neste âmbito prenderam-se com a organização do aquecimento e recuperação após a prova, bem como outros relacionados com a conduta interpessoal, como a postura durante as provas (“grito” antes de cada sessão, incentivo aos colegas que vão nadar, permanência na bancada junto com a equipa) e a postura durante as refeições (proibição da utilização de telemóveis, por exemplo). Pela positiva, é importante realçar também a postura dos DTR’s e técnicos presentes, que procuraram participar ativamente nas atividades propostas, inculcando o espírito da Seleção Nacional. Esta situação é extremamente benéfica para que o modelo da Política Desportiva Nacional possa continuar a ser implementado com mais eficácia. Realce também para a importância da entrega dos equipamentos aos nadadores que, mesmo com duas peças simples de roupa desportiva (calções e t-shirt), é um aspeto essencial na política que se pretende implementar com a presença das seleções mais jovens nos Meetings realizados em Portugal.

No Meeting Internacional de Lisboa, de uma forma geral, foi uma participação bastante positiva, com os nadadores a demonstrarem uma atitude muito competitiva durante as provas, realçando-se o espírito de equipa criado entre todos os elementos. Como principais resultados, destaque para as 36 finais alcançadas pelos nadadores, com a presença em 14 Finais A e 22 Finais B, que, tendo em consideração o elevado nível desportivo deste Meeting, merece uma referência especial. Merecem destaque individual as nadadoras Mariana Mendes (800 Livres), Alexandra Frazão (800 Livres) e Ana Pina (200 Estilos e 400 Estilos), que estabeleceram tempos abaixo do mínimo de referência pré-júnior. Destaque ainda para as Finais A das nadadoras Mariana Mendes (800 Livres), Ana Pina (400 Estilos), Mariana Barbosa (400 Estilos, 50 Mariposa, 200 Mariposa), Inês Silva (50 Mariposa), Alexandra Frazão (800 Livres), Rafaela Azevedo (100 Costas, 200 Costas), Camila Rebelo (100 Costas), e as estafetas 4x100 Livres e 4x100 Estilos, masculinos e femininos.

Relativamente ao Meeting Internacional de Coimbra, como principais resultados destaque para as 55 finais alcançadas pelos nadadores, com a presença em 28 Finais A e 27 Finais B, embora tenhamos que ter em atenção que nalgumas provas o nível desportivo não foi tão elevado como em edições anteriores e como noutros Meetings em que participou a Seleção Pré-Júnior (por exemplo, Meeting de Lisboa). Merecem destaque individual, o primeiro lugar da Ana Sofia Pina nos 200 Estilos e 400 Estilos, o 3.º lugar da Alexandra Frazão nos 1500 Livres, o 3.º lugar do Duarte Jorge nos 800 Livres, o 3.º lugar da Rafaela Azevedo nos 100 Costas e 50 Costas, o 3.º lugar da Francisca Mesquita nos 400 Estilos. Referência ainda para o 3.º lugar da estafeta feminina 4x50 Estilos (Rafaela Azevedo, Mariana Mendes, Francisca Mesquita, Ana Sousa).

No Meeting Internacional do Algarve, destaque para as 24 finais alcançadas pelos nadadores, com a presença em 5 Finais A e 19 Finais B. Merecem destaque individual, a final A da Mariana Cunha, nos 100 Mariposa, bem como o recorde nacional obtido pelas estafetas femininas e masculinas de 4x100 livres (Recorde de seleções – Juvenis B).

Nas competições realizadas fora do país, relativamente ao Meeting Internacional Swann Oberson, destaque para as várias finais alcançadas pelos nadadores e para os inúmeros lugares de pódio, com a presença de todos os nadadores em finais e de todos os nadadores a alcançarem lugares de pódio. Para além disso, merece destaque a vitória coletiva neste meeting internacional, mesmo que a nossa equipa apenas tenha apresentado uma nadadora no escalão jovem (Camila Rebelo), ao contrário de outras equipas que tinham a possibilidade de pontuar nos dois escalões (escalão absoluto e escalão jovem).

Destaque ainda para a nadadora Rafaela Azevedo (2ª nadadora mais pontuada no meeting) e para a nadadora Camila Rebelo (nadadora mais pontuada no escalão jovem) que conseguiu inclusive obter um novo recorde nacional juvenil B nos 200m Costas.

Relativamente ao FOJE, pode-se considerar que os resultados foram muito heterogéneos, quer quando comparamos a prestação entre nadadores, quer quando comparamos a prestação de cada nadador em diferentes provas. Um dos objetivos prioritários nesta competição passava pela procura de novos recordes pessoais, pelo facto de ser a principal competição desportiva desta

época, bem como pelo facto da seleção dos nadadores ter sido efetuada com bastante antecedência (30-31 março e 1-2 abril, durante os campeonatos nacionais de juvenis). Para além disso, esta deverá ser sempre uma meta a alcançar pelos nadadores neste tipo de competições, focando-se prioritariamente na sua prestação individual e na superação pessoal. Neste sentido, dos 8 nadadores presentes, apenas 4 nadadores estabeleceram novos recordes pessoais (50%), sendo que apenas um dos nadadores (Diogo Cardoso) conseguiu recorde pessoal nas duas provas em que participou. Um segundo objetivo, que decorre do anterior, passava pela procura de classificações nos 16 primeiros lugares, correspondente à posição de semifinalistas. Neste âmbito, embora com ponderações distintas, podemos considerar que o objetivo foi cumprido por todos os nadadores, pois todos eles, em pelo menos uma prova, conseguiram resultados nos 16 primeiros lugares. Todavia, devemos realçar a excelente classificação do Diogo Cardoso, nos 1500 Livres, conseguindo obter um 7º lugar, correspondente à posição de finalista. Acresce as classificações nos 16 primeiros lugares em provas individuais da Mariana Mendes, Ana Pina, Rafaela Azevedo, Alexandra Frazão, e Duarte Jorge, fazendo com que 6 em 8 nadadores tenham conseguido alcançar este objetivo (75%).

c) Praticantes Integrados no Regime de Alto Rendimento

No ano de 2017 encontravam-se inscritos no regime de Alto Rendimento desportivo, os seguintes nadadores:

NOME DO PRATICANTE	NÍVEL	NOME DO PRATICANTE	NÍVEL
Alexis Santos	A	Ana Guedes	C
Diogo Carvalho	A	Alexandre Coutinho	C
Tamila Holub	A	Ana Rodrigues	C
Victoria Kaminskaya	A	Beatriz Viegas	C
Diana Durães	A	Cláudia Borges	C
Ana Monteiro	B	Guilherme Dias	C
Gabriel Lopes	B	Inês Henriques	C
Guilherme Pina	B	Madalena Azevedo	C
João Vital	B	Miguel Nascimento	C

NOME DO PRATICANTE	NÍVEL	NOME DO PRATICANTE	NÍVEL
Nuno Quintanilha	B	Rafael Gil	C
Raquel Pereira	B	Tomás Veloso	C

Tabela 11NP – Praticantes Inseridos no Regime de Alto Rendimento

	NÍVEL A	NÍVEL B	NÍVEL C	TOTAL
2014	5	11	4	20
2015	3	7	13	23
2016	4	6	10	20
2017	5	6	11	22

Tabela 12NP – Comparativo Praticantes Inseridos no Regime de Alto Rendimento

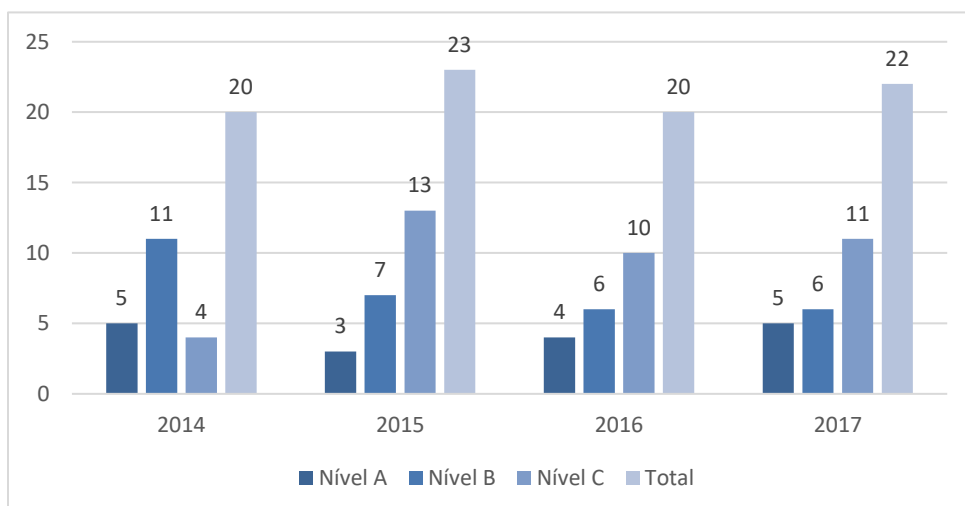


Gráfico 2. NP – Comparativo Praticantes Inseridos no Regime de Alto Rendimento

d) Recordes Nacionais

Nas figuras em baixo pode observar-se o comparativo do número de recordes obtidos.

TIPO	RN CATEGORIA			RN ABSOLUTOS			TOTAIS		
	PC	PL	TOTAL	PC	PL	TOTAL	PC	PL	TOTAL
2014	59	49	108	16	16	32	75	65	140
2015	57	44	101	16	16	32	73	60	133
2016	19	56	75	5	24	29	24	80	104
2017	65	53	118	18	17	35	83	70	153

Tabela 13NP - Evolução do número de recordes nacionais batidos.

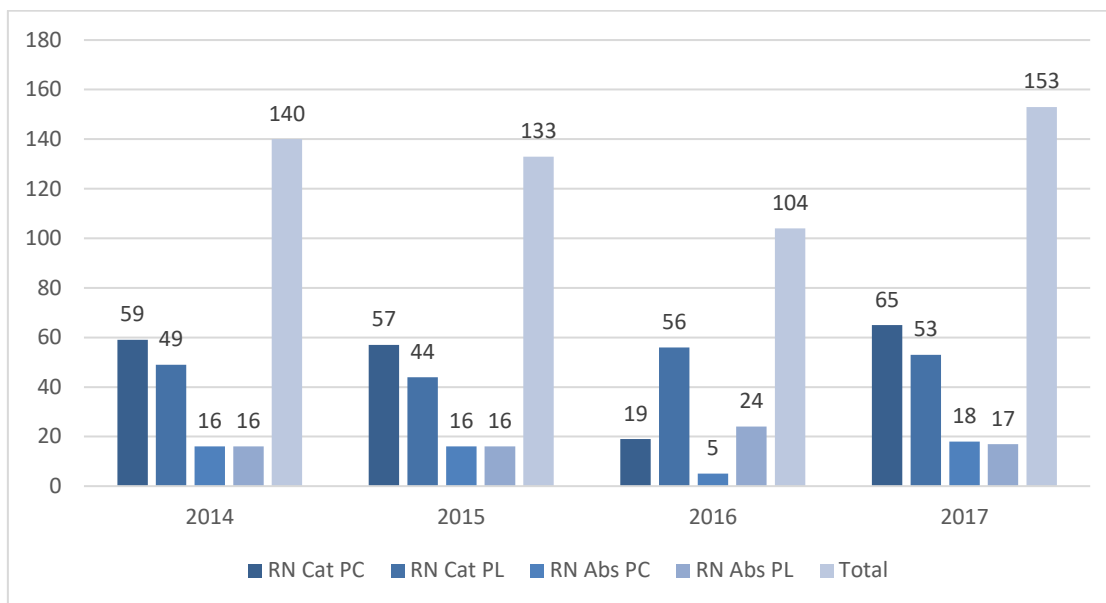


Gráfico 3NP – Evolução do número de recordes nacionais batidos

2. ÁGUAS ABERTAS

Nesta Época desportiva, a primeira do ciclo Olímpico, houve um aumento de atividade para os escalões mais novos, abrindo as concentrações de treino a mais nadadores jovens e também houve a maior participação de sempre Portuguesa nuns Campeonatos da Europa de Juniores com classificações individuais e coletivas de destaque. Foi um ano de transição com a necessidade de fazer a captação de novos valores para a disciplina, com vista ao objetivo desta Olimpíada e também da seguinte. Os objetivos da época foram alcançados, culminando com bons resultados no Campeonato do Mundo (19º e 25º) e no Campeonato da Europa de Juniores (um 7º e 13º, bem como 11ª posição coletiva).

2.1. PRATICANTES FILIADOS NA DISCIPLINA

Houve um aumento dos praticantes de AA, um dos fatores que pode ter contribuído para este fato, foi o regresso do Circuito Nacional de AA.

ANO	MASCULINOS	FEMININOS	TOTAL
2014	752	448	1200
2015	797	444	1241
2016	474	328	802
2017	818	496	1314

Tabela 1AA – Evolução do número de praticantes filiados

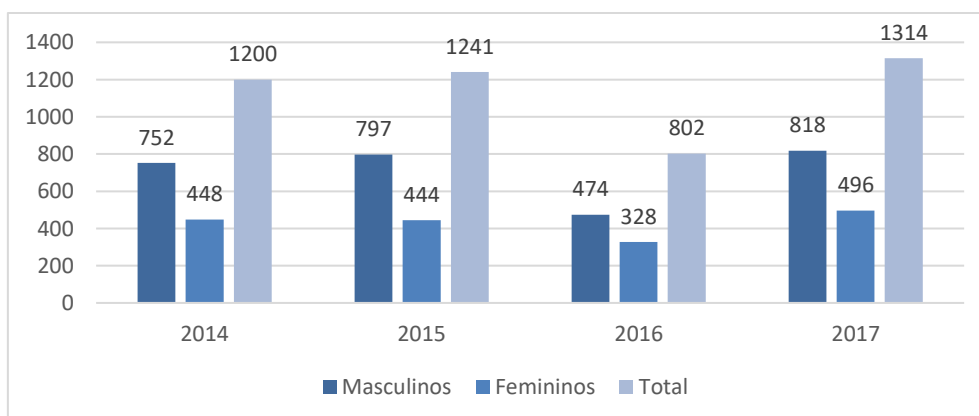


Gráfico 1AA - Evolução do número de filiações.

2.2. QUADRO DE COMPETIÇÕES NACIONAIS

Verificou-se uma participação dentro do padrão nas competições nacionais de AA, sendo que no Verão a participação foi menos expressiva.

COMPETIÇÃO	CLUBES	PRAT. MASC	PRAT. FEMI	PRAT. TOTAL
Campeonato Nacional Longa Distância (Qualificação / Final)	20	30	30	60
Campeonato Nacional Águas Abertas (10km Cat., 7,5km Cat. e 5km Abs. e Juv.)	14	39	28	67
Campeonato Nacional Águas Abertas (5km categorias)	11	25	17	42

Tabela 2AA – Quadro de Competições Nacionais

CAMPEONATO NACIONAL DE LONGA DISTÂNCIA

ANO	MASCULINOS	FEMININOS	TOTAL
2014	24	28	52
2015	20	18	38
2016	79	41	120
2017	77	55	132

Tabela 3AA - Evolução da participação na prova de 5K do CNLD.

Houve um aumento na participação dos nadadores nos campeonatos de longa distância, nomeadamente através da fase de qualificação.

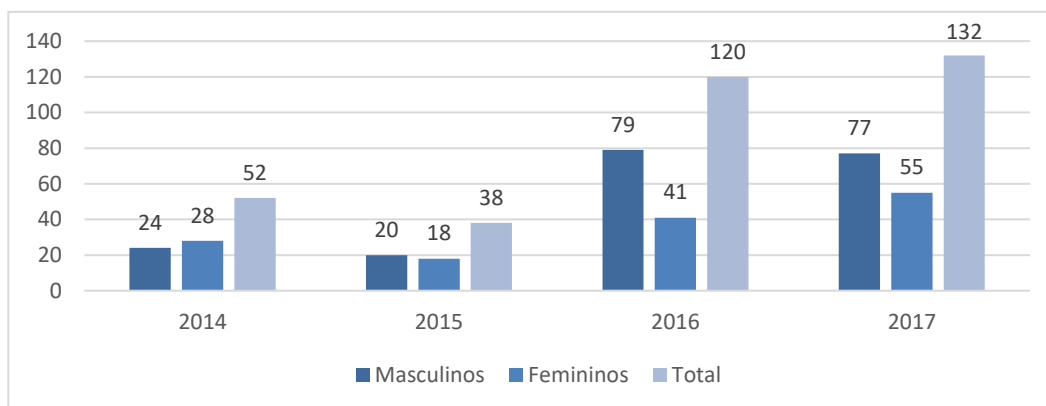


Gráfico 2AA - Evolução da participação na prova de 5K do CNLD.

CAMPEONATO NACIONAL DE 10 KM

Sendo esta uma prova que exige uma preparação mais específica, ainda se assiste a uma participação por parte de nadadores que estão interessados em entrar nos trabalhos da equipa nacional. Um dos objetivos da disciplina passa por tentar massificar as participações na maratona olímpica das AA.

ANO	MASCULINOS	FEMININOS	TOTAL	EQUIPAS
2014	21	16	37	15
2015	16	7	23	9
2016	10	4	14	7
2017	10	6	16	8

Tabela 4AA - Evolução da participação no CN de 10K.

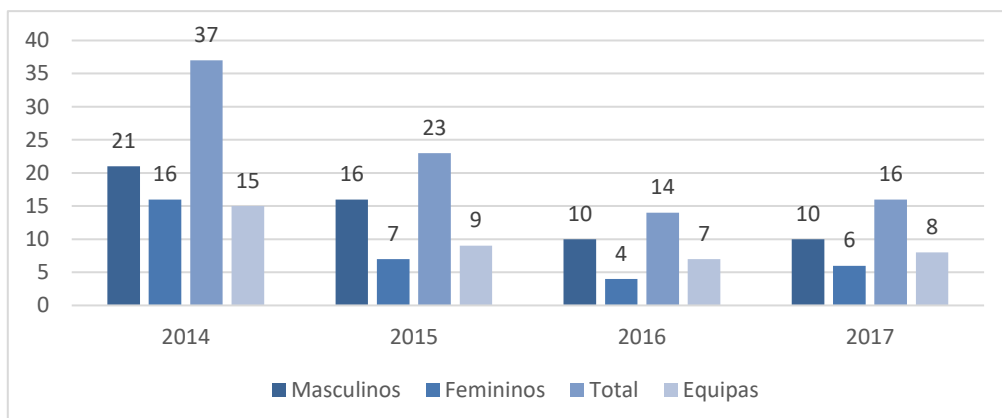


Gráfico 3AA - Evolução da participação no CN 10K.

CAMPEONATO NACIONAL 7.5 KM

Esta prova mantém também o padrão das épocas anteriores, com um pequeno decréscimo. E novamente é nadada primordialmente pelos nadadores que pretendem entrar nas competições internacionais de AA.

ANO	MASCULINOS	FEMININOS	TOTAL
2015	14	5	29
2016	6	6	12
2017	5	4	9

Tabela 5AA - Participação no CN de 5K Inverno.

CAMPEONATO NACIONAL DE 5 KM

Esta prova está dividida pelas duas provas de 5 km que aconteceram na época, o primeiro valor sendo relativo ao nacional de maio, e o segundo relativo ao nacional de agosto. Pela localização das provas, que foram distantes dos grandes centros, houve uma baixa no número de participantes globais. O gráfico demonstra uma média de participantes entre os dois campeonatos.

ANO	MASCULINOS	FEMININOS	TOTAL
2014	29	18	47
2015	38	16	54
2016	38	24	62
2017	24 + 25	18 + 17	42

Tabela 6AA - Evolução da participação no CN de 5K.

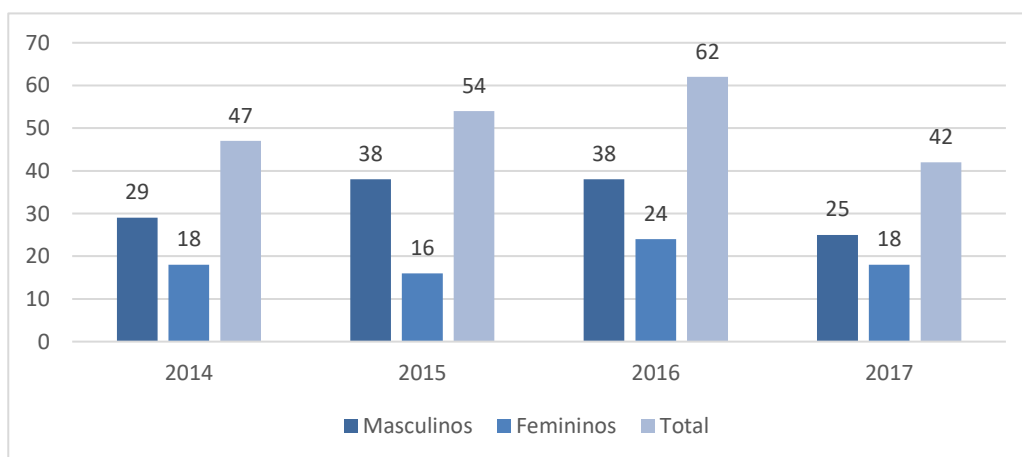


Gráfico 4AA - Evolução da participação no CN de 5K.

2.3. PLANO DE ALTO RENDIMENTO E SELEÇÕES NACIONAIS

a) Ações Realizadas

Nesta época houve um aumento no número de ações realizadas. Sendo que houve a preocupação de em primeiro ano do ciclo olímpico, aumentar a base de recrutamento junto dos nadadores mais jovens.

Os valores referentes aos dias de estágio, foram muito bons, tendo em conta que o ano anterior foi ano de Jogos Olímpicos, e que os nadadores portugueses

estiveram envolvidos nos processos de apuramento e também houve uma nadadora a entrar na prova.

ANO	COMPETIÇÕES	PARTICIPAÇÕES
2014	5	27
2015	9	36
2016	9	38
2017	8	40

Tabela 7AA - Competições e participações individuais realizadas no âmbito do PAR.

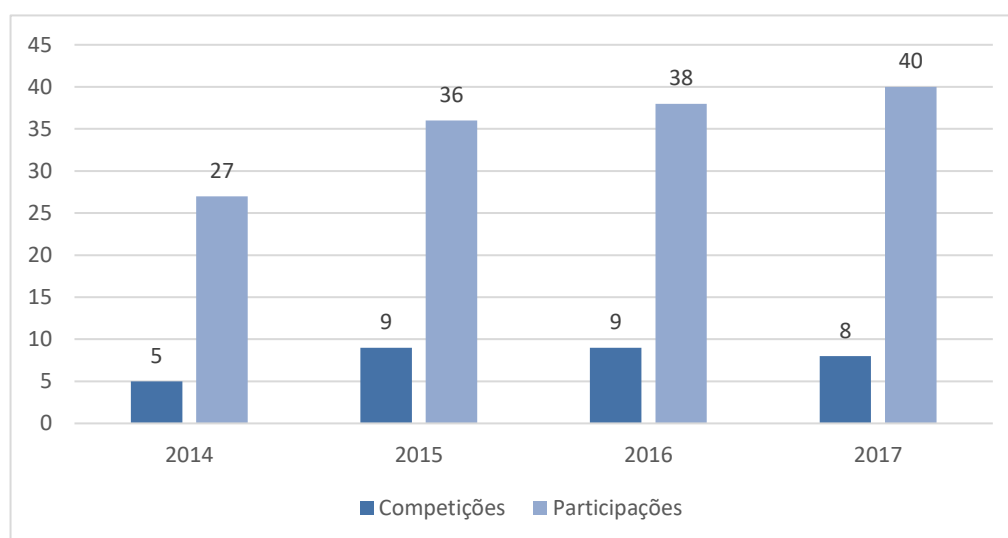


Gráfico 6AA - Competições e participações individuais realizadas no âmbito do PAR.

ANO	ESTÁGIOS	DIAS
2014	4	37
2015	11	50
2016	12	90
2017	10	77

Tabela 8AA - Estágios realizados no âmbito do PAR.

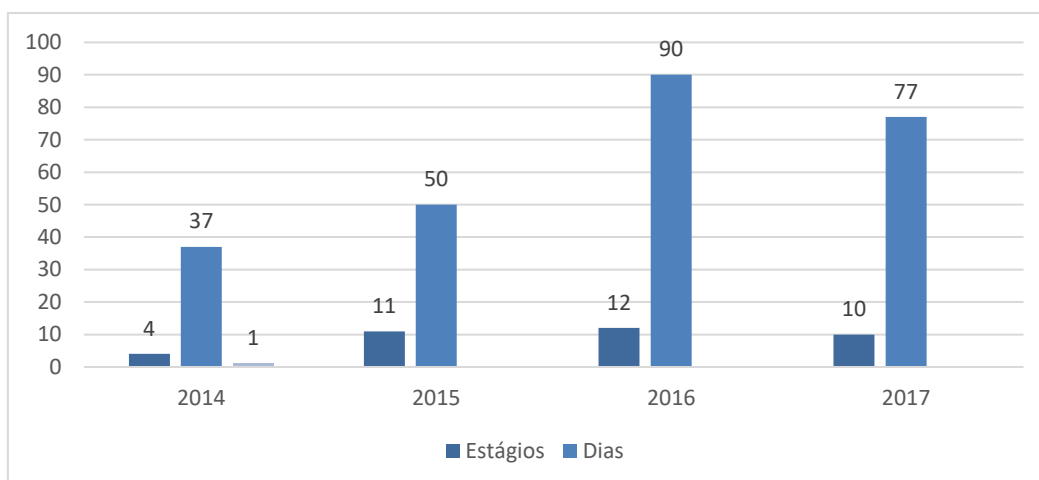


Gráfico 7AA - Estágios realizados no âmbito do PAR.

A baixa no número de dias de estágio de 2016 para 2017 deve-se ao fato de o primeiro ter sido ano de JO, e face à nossa participação no mesmo, fez com que aumentasse bastante o número de dias. Em contrapartida o número de dias em estágio no ano de 2017, começa já com uma base bastante superior ao registado em 2015 e 2014.

b) Análise dos Resultados Desportivos

Em primeiro ano de olimpíada, os resultados demonstraram-se positivos. Participação da maior seleção de sempre nos Europeus de Júniores de AA, com dois lugares de destaque (7º e 13º), e mais 4 a conseguirem integrar os regimes de AR. Também foram obtidos lugares de destaque na taça do mundo de Setúbal, com o 8º lugar, e 19º e 25º nos 5 km do campeonato do mundo na Hungria.

A participação em várias competições de preparação foi positiva, bem como o Open de Espanha, que já se transformou num bom momento de preparação e avaliação das seleções jovens.

O Balanço anual é bastante positivo, com a noção que é necessário cativar mais jovens talentos para a disciplina.

c) Praticantes Integrados no Regime de Alto Rendimento

Houve um aumento positivo nos nadadores inscritos no Alto Rendimento. Quatro nadadores conseguiram-no em provas de distância Olímpica, ou até mesmo cumprindo os exigentes critérios para as modalidades não olímpicas.

Uma das diferenças no maior aumento dos nadadores em regime de alto rendimento, foi a possibilidade de inscrição dos nadadores em provas de progressão, que nadaram distâncias não olímpicas, mas que as realizaram por serem as provas indicadas pelos organismos máximos para as suas idades (não havendo disponíveis as distâncias olímpicas para a sua idade). Foram 3 os nadadores que conseguiram entrar nestas condições.

	NÍVEL A	NÍVEL B	NÍVEL C	TOTAL
2014	1	1	1	3
2015	-	-	3	3
2016	2	1	0	3
2017	0	2	5	7

Tabela 9AA – Praticantes integrados no Regime de alto Rendimento

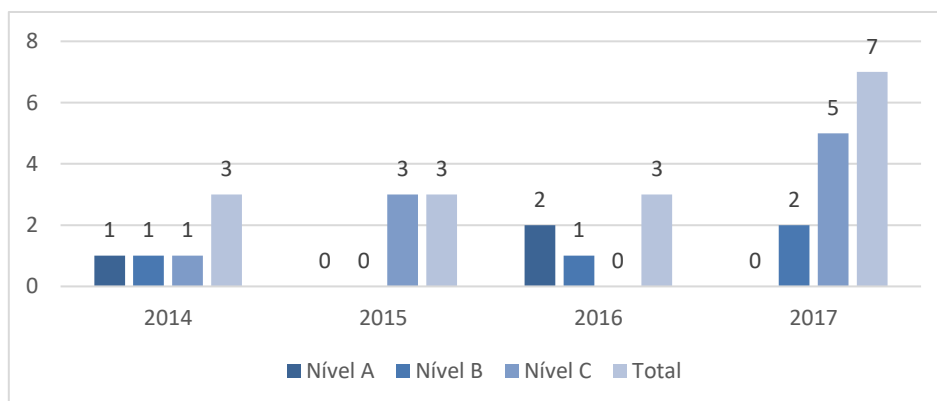


Gráfico 8AA – Praticantes integrados no Regime de alto Rendimento

3. POLO AQUÁTICO

O ano de 2017 foi um ano sem muita atividade das seleções nacionais tal como já se previa.

As atenções estavam centradas nas provas nacionais e na continua necessidade de serem organizadas e competitivas.

O aumento do numero de praticantes e equipas participantes é sempre uma preocupação.

As provas nacionais foram bastante disputadas tendo a incerteza do vencedor ido até aos derradeiros minutos dos respetivos jogos. Tanto o Play-off final masculino como o feminino foram muito bem disputados, com intensidade e bastante publico a assistir, mais no masculino como habitualmente acontece.

As finais 8 e 4 da Taça de Portugal, modelo de disputa praticado pelo segundo ano consecutivo tendo sido muito elogiado por vários agentes desportivos representando as diversas instituições e teve na Guarda a primeira transmissão streaming de todos os jogos. Esta solução tem por objetivo dinamizar a disciplina e é para manter em próximas edições e se possível incluir em outras provas.

Foi importante ver o aumento do numero de praticantes, que tinha vindo a diminuir nas ultimas épocas, sendo mais acentuado no género feminino (24%). A aposta no crescimento destes números é para manter e serão implementadas novas medidas nos próximos anos nesse sentido.

Realce para o aumento do numero de equipas aderentes às participações nas diversas provas de grupos de idades, bem como também, muito importante, o aumento do nível qualitativo do jogo praticado.

Nota menos positiva, na dificuldade de arranque do PNCT (Programa Nacional Deteção de Talentos) e PNC (Programa Nacional Capacitação). Estes programas que tem imperiosamente que ter a colaboração das AT's e dos seus departamentos técnicos, visa essencialmente dotar os nossos jovens praticantes de fundamentos mais desenvolvidos. Quando estes programas estiverem em velocidade de cruzeiro, certamente serão uma boa ajuda ao desenvolvimento técnico regional (formação de treinadores e jogadores) como serão a base de sustentação das diversas seleções nacionais no futuro.

3.1. PRATICANTES FILIADOS NA DISCIPLINA

ANO	MASCULINOS	FEMININOS	TOTAL
2014	1122	228	1350
2015	1014	210	1224
2016	936	215	1151
2017	992	266	1258

Tabela 1PA – Praticantes Filiados na Disciplina

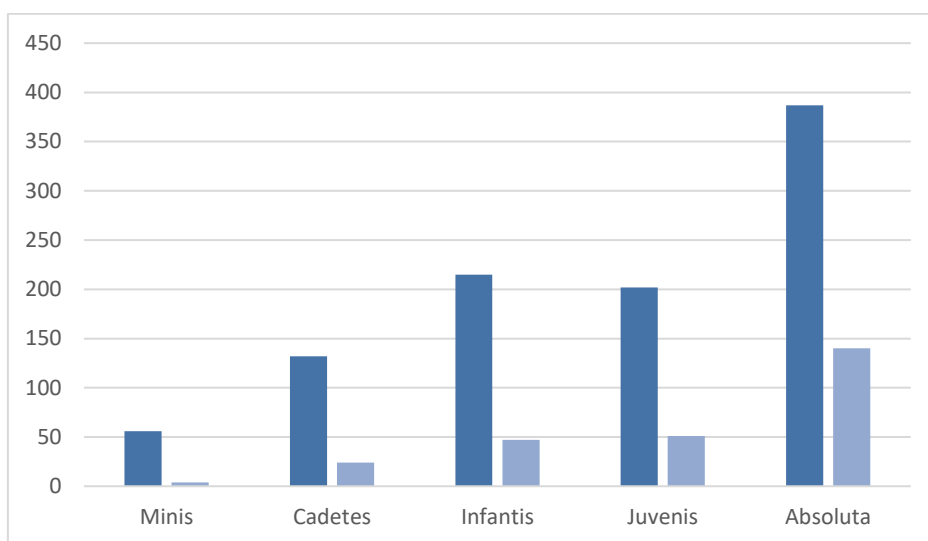


Gráfico 1PA – Praticantes Filiados na Disciplina

3.2. QUADRO DE COMPETIÇÕES NACIONAIS

a) Masculinos

Esta prova teve o seu início em 29 outubro 2016 e terminou em 10 junho 2017. Foi disputada por 8 equipas. Numa “*Primeira Fase*” num sistema de todos contra todos a duas voltas, permitindo separar o grupo em dois, mediante a classificação obtida. Na “*Série dos Primeiros*” ficaram os 4 melhores classificados e na “*Série dos Últimos*” os restantes 4. Esta “*Segunda Fase*” também foi disputada num sistema de todos contra todos a duas voltas. Apurados os dois primeiros classificados da “*Série dos Primeiros*”, teve início o “*Play-off final (Terceira Fase)*” para apurar o Campeão Nacional. A classificação final foi a seguinte:

CLASSIFICAÇÃO	CLUBE
1.º	CFP - Clube Fluvial Portuense
2.º	SSCMP - Serv. Soc. Câmara Municipal Paredes/ Rota dos Móveis
3.º	SCP - Sporting Clube de Portugal
4.º	CNPO - Clube Naval Povoense
5.º	CDUP - Centro Desportivo Universitário do Porto
6.º	VSC - Vitória Sport Clube
7.º	FOCA - Clube de Natação de Felgueiras
8.º	CNAC - Clube Náutico Académico

Tabela 2PA – Classificação final do Campeonato Nacional 1.ª Divisão Masculinos

O Clube Fluvial Portuense foi pelo segundo ano consecutivo campeão nacional. O Clube Náutico Académico (CNAC) foi despromovido à PO2.

Face aos resultados as equipas do Fluvial (CFP) e do Paredes (SSCMP) conquistaram o direito a participar na *LEN Champions League* na época 2017/18. O Sporting (SCP) e o Povoense (CNPO) conquistaram o direito a participar na *LEN Eurocup* na época 2017/18.

Nenhuma equipa foi despromovida em virtude de se ter verificado um alargamento para 10 equipas na PO1 na época 2017/18.

Pelo mesmo motivo o FOCA não necessitou de jogar a “*Liguilha de Promoção*”. O jogador Pedro Sousa, do Clube Fluvial Portuense foi o melhor marcador da prova com um total de 83 golos em 20 jogos.

PO 2 – Campeonato Nacional 2.ª Divisão

Esta prova iniciou-se em 6 novembro 2016 e terminou a 14 maio 2017.

Foi disputada por 10 equipas divididas em 2 grupos geográficos com 5 equipas em cada um.

Numa “*Primeira Fase*” as equipas jogaram todas contra todas a duas voltas no seu grupo.

Foram apurados 3 grupos nacionais com 2 equipas de cada um dos grupos anteriores mediante a classificação que obtiveram na primeira fase.

CLASSIFICAÇÃO	CLUBE
1. ^o	CFP B - Clube Fluvial Portuense
2. ^o	CDUP B - Centro Desportivo Universitário do Porto
3. ^o	CAP - Clube Aquático Pacense
4. ^o	LSXXI - Lousada Século XXI
5. ^o	ADDEG - Associação Desenv. Desp. Cult. Educ. Gondomar

Tabela 3PA – Classificação final do Zona Norte Campeonato Nacional 2.ª Divisão Masculinos

CLASSIFICAÇÃO	CLUBE
1. ^o	SAD - Sport Algés e Dafundo
2. ^o	CWPC - Cascais Water Polo Club
3. ^o	CORAL - Clube Coral-Assoc. Nadadores de Reguengos de Monsaraz
4. ^o	AAC - Associação Académica de Coimbra
5. ^o	CNA - Clube de Natação da Amadora

Tabela 4PA – Classificação final do Zona Sul Campeonato Nacional 2.ª Divisão Masculinos

A “Segunda Fase” foi jogada em 6 jornadas (todos contra todos a duas voltas) e no final a classificação ficou assim ordenada:

CLASSIFICAÇÃO	CLUBE
1. ^o	CDUP B - Centro Desportivo Universitário do Porto
2. ^o	SAD - Sport Algés e Dafundo
3. ^o	CWPC - Cascais Water Polo Club
4. ^o	CFP B - Clube Fluvial Portuense
5. ^o	LSXXI - Lousada Século XXI
6. ^o	AAC - Associação Académica de Coimbra
7. ^o	CORAL - Clube Coral-Assoc. Nadadores de Reguengos de Monsaraz
8. ^o	CAP - Clube Aquático Pacense
9. ^o	ADDEG - Associação Desenv. Desp. Cult. Educ. Gondomar
10. ^o	CNA - Clube de Natação da Amadora

Tabela 5PA – Classificação final do Campeonato Nacional 2.ª Divisão Masculinos

Sagrou-se Campeão Nacional da 2ª divisão a equipa B do Centro Desportivo Universitário do Porto.

O Algés (SAD) foi promovido à PO1 na época seguinte e o Cascais (CWPC) fruto do alargamento da PO1 para 10 equipas, também foi promovido sem necessidade de disputar a *“Liguilha de Promoção”*.

PO 3 – Super Taça “Carlos Meinêdo” 2016

Os Serviços Sociais da Camara Municipal de Paredes (participante como vencedor da ultima edição da Taça de Portugal) conquistaram pelo terceiro ano consecutivo a Supertaça “Carlos Meinedo”, disputada a 22 outubro 2016 na Piscina Municipal de Felgueiras como vem sendo habitual nos últimos anos.

Como finalista vencido esteve a equipa do Fluvial Portuense (participante como vencedor do campeonato nacional).

PO 4 – Taça de Portugal

A FINAL 8 da Taça de Portugal disputou-se entre os dias 29 abril e 1 maio 2017, nas Piscinas Municipais da Guarda sob a organização da ANIC.

A equipa dos Serviços Sociais Camara Municipal Paredes venceu na final a equipa do Sporting (SCP), tendo conquistado a sua segunda Taça de Portugal consecutiva.

PO 8 – Campeonato Nacional SUB 19

Nesta prova inscreveram-se 17 equipas - ANALEN (1), ANALG (1), ANC (2), ANL (3), ANNP (10) - face às 13 da época anterior.

ANNP e ANL organizaram a sua respetiva *“Ronda Regional”*.

A *“Ronda Intermédia”*, disputada em Albufeira (ANALG) teve a participação de 5 equipas, tendo apurado para a *“Ronda Final”* a equipa da Académica de Coimbra.

A *“Ronda Final”* foi disputada nos dias 22 e 23 julho com a participação de 4 equipas, na Piscina do Clube Fluvial Portuense (clube organizador), num sistema de todos contra todos a uma volta seguida de finais.

A classificação final foi a seguinte:

CLASSIFICAÇÃO	CLUBE
1. ^o	CFP – Clube Fluvial Portuense
2. ^o	VSC – Vitoria Sport Clube
3. ^o	CWPC – Cascais Water Polo Club
4. ^o	AAC – Associação Académica Coimbra

Tabela 6PA – Classificação Campeonato Nacional SUB 19 Masculinos

Sagrou-se Campeão Nacional a equipa do Clube Fluvial Portuense.

Os treinadores das equipas participantes atribuíram por votação os prémios individuais aos seguintes jogadores:

Melhor Guarda Redes – Vasco Nazaré (CWPC)

Jogador Mais Valioso – Manuel Augusto (CWPC)

PO 10 – Campeonato Nacional SUB 17

Nesta prova inscreveram-se 20 equipas – ANALEN (2), ANALG (2), ANC (1), ANDS (1), ANL (4), ANNP (10) - face às 13 da época anterior.

ANNP e ANL organizaram as respetivas “*Rondas Regionais*”.

A “*Ronda Intermédia*”, disputada em Évora (ANALEN), teve a participação de 4 equipas, tendo apurado para a “*Ronda Final*” a equipa do PORTINADO.

A “*Ronda Final*” foi disputada em Coruche, com organização do BUZIOS (que conquistou assim um lugar direto nesta fase) nos dias 14 a 16 julho 2017 com a participação de 8 equipas.

A equipas foram previamente sorteadas em 2 grupos, tendo jogado entre si a uma volta. Seguiram-se as Semifinais e finais determinando a seguinte classificação:

CLASSIFICAÇÃO	CLUBE
1. ^o	CAP – Clube Aquático Pacense
2. ^o	CWPC – Cascais Water Polo Club
3. ^o	CNPO – Clube Naval Povoense
4. ^o	PORTIN - Assoc Natação de Portimão

CLASSIFICAÇÃO	CLUBE
5.º	ADDEG - Associação Desenv. Desp. Cult. Educ. Gondomar
6.º	CNA – Clube Natação Amadora
7.º	AMINATA - Évora Clube de Natação
8.º	BUZIOS - Assoc. Nadadores Salvadores de Coruche

Tabela 7PA – Classificação Campeonato Nacional SUB 17 Masculinos

O Clube Aquático Pacense sagrou-se Campeão Nacional.

Os treinadores das equipas participantes atribuíram por votação os prémios individuais aos seguintes jogadores:

Melhor Guarda Redes – Vasco Nazaré (CWPC)

Jogador Mais Valioso – Duarte Grego (CWPC)

PO 12 – Campeonato Nacional SUB 15

Nesta prova inscreveram-se 16 equipas – ANALEN (2), ANALG (1), ANC (1), ANL (3), ANNP (9) - face às 13 da época anterior.

ANNP e ANL organizaram as respetivas "Rondas Regionais".

As "Ronda Intermédia" não necessitou de ser realizada face à desistência do CORAL. Apuraram-se assim diretamente o CNAC, PORTINADO e SAD.

A "Ronda Final" foi disputada em Paços de Ferreira, com organização do CAP (que conquistou assim um lugar nesta ronda) nos dias 7 a 9 julho 2017 com a participação de 8 equipas.

As equipas foram previamente sorteadas em 2 grupos, tendo jogado entre si a uma volta.

Seguiram-se as Semifinais e finais determinando a seguinte classificação:

CLASSIFICAÇÃO	CLUBE
1.º	CNPO – Clube Naval Povoense
2.º	SSCMP - Serv. Soc. Câmara Municipal Paredes/ Rota dos Móveis
3.º	CAP - Clube Aquático Pacense
4.º	PORTIN - Assoc Natação de Portimão

CLASSIFICAÇÃO	CLUBE
5. ^o	CWPC - Cascais Water Polo Club
6. ^o	CNAC - Clube Náutico Académico
7. ^o	SCP – Sporting Clube Portugal
8. ^o	SAD - Sport Algés e Dafundo

Tabela 8PA – Classificação Campeonato Nacional SUB 15 Masculinos

Sagrou-se Campeão Nacional a equipa do Clube Naval Povoense.

Os treinadores das equipas participantes atribuíram por votação os prémios individuais aos seguintes jogadores:

Melhor Guarda Redes – Miguel Fanguero (CNPO)

Jogador Mais Valioso – Diogo Fonte (CNPO)

b) Femininos

PO 5 – Campeonato Nacional 1.^a Divisão

Esta prova teve o seu início em 29 outubro 2016 e terminou em 10 junho 2017. Foi disputada por 7 equipas (uma equipa B do CFP). Numa “*Primeira Fase*” em sistema de todos contra todos a duas voltas. Seguiram-se os Play-off mediante a classificação obtida – 2 jogos nos 1/4 Final, 3 jogos nas 1/2 Final e 3 jogos na Final.

A classificação final foi a seguinte:

CLASSIFICAÇÃO	CLUBE
1. ^o	CFP – Clube Fluvial Portuense
2. ^o	SLB – Sport Lisboa e Benfica
3. ^o	SAD - Sport Algés e Dafundo
4. ^o	ADDEG - Associação Desenv. Desp. Cult. Educ. Gondomar
5. ^o	CFP B – Clube Fluvial portuense B
6. ^o	AACL - Amarantus Aquático Club
7. ^o	LSXXI - Lousada Século XXI

Tabela 9PA – Classificação final Campeonato Nacional 1^a Divisão Femininos



Sagou-se Campeão Nacional pelo terceiro ano consecutivo o Clube Fluvial Portuense.

As equipas do Fluvial (CFP), Benfica (SLB) e Gondomar Cultural (ADDEG) conquistaram o direito a participar na *LEN Euro League Women* na época 2017/18.

A jogadora Diana Almeida, do Clube Fluvial Portuense foi a melhor marcadora da prova com um total de 34 golos em 16 jogos.

PO 6 – Super Taça “Carlos Meinêdo” 2016

O Clube Fluvial Portuense (participante como campeão nacional e vencedor da ultima edição da Taça de Portugal) conquistou pelo segundo ano consecutivo a Supertaça “Carlos Meinedo”, disputada a 22 outubro 2016 na Piscina Municipal de Felgueiras como vem sendo habitual nos últimos anos.

Como finalista vencido esteve a equipa do AMARANTUS (participante como finalista vencido na Taça de Portugal da época anterior).

PO 7 – Taça de Portugal

A FINAL 4 da Taça de Portugal disputou-se entre os dias 30 abril e 1 maio 2017, nas Piscinas Municipais da Guarda.

A equipa do Clube Fluvial Portuense venceu na final a equipa do Gondomar Cultural, tendo conquistado a sua segunda Taça de Portugal consecutiva.

PO 9 – Campeonato Nacional de SUB 20

Nesta prova inscreveram-se 3 equipas – ANL (1), ANNP (2) - face às 2 da época anterior.

ANNP organizou a “Ronda *Regional*”.

A “Ronda Final” foi disputada no Porto com organização do Clube Fluvial Portuense, nos dias 22 e 23 julho 2017.

As equipas jogaram entre si a uma volta apurando a seguinte classificação final:

CLASSIFICAÇÃO	CLUBE
1. ^o	CFP – Clube Fluvial Portuense
2. ^o	ADDEG - Associação Desenv. Desp. Cult. Educ. Gondomar
3. ^o	SLB – Sport Lisboa e Benfica

Tabela 10PA – Classificação Campeonato Nacional SUB 20 Femininos

Sagrou-se Campeão Nacional a equipa do Clube Fluvial Portuense.

Os treinadores das equipas participantes atribuíram por votação os prémios individuais às seguintes jogadoras:

Melhor Guarda Redes – Beatriz Cavaleiro (CFP)

Jogadora Mais Valiosa – Maria Brandão (CFP)

PO 11 – Campeonato Nacional SUB 18

Nesta prova inscreveram-se 7 equipas – ANL (2), ANNP (5) - face às 4 da época anterior.

ANNP organizou a sua "Ronda Regional".

A "Ronda Final" foi disputada em Vila Meã, com a organização do AMARANTUS, nos dias 14 a 16 julho 2017.

As equipas foram sorteadas em 2 grupos, tendo jogado entre si a uma volta.

Seguiram-se as Semifinais e finais até se apurar a seguinte classificação final:

CLASSIFICAÇÃO	CLUBE
1. ^o	ADDEG - Associação Desenv. Desp. Cult. Educ. Gondomar
2. ^o	AACL - Amaranthus Aquático Club
3. ^o	SLB – Sport Lisboa e Benfica
4. ^o	SSCMP - Serv. Soc. Câmara Municipal Paredes/ Rota dos Móveis
5. ^o	CFP - Clube Fluvial Portuense
6. ^o	CWPC - Cascais Water Polo Club
7. ^o	LSXXI - Lousada Século XXI

Tabela 11PA – Classificação Campeonato Nacional SUB 18 Femininos

Sagrou-se Campeão Nacional a equipa do Gondomar Cultural.

Os treinadores das equipas participantes atribuíram por votação os prémios individuais às seguintes jogadoras:

Melhor Guarda Redes – Maria Sampaio (SLB)

Jogadora Mais Valiosa – Beatriz Pereira (ADDEG)

PO 13 – Campeonato Nacional SUB 16

Nesta prova inscreveram-se 7 equipas – ANL (2), ANNP (5) - face às 6 da época anterior. Tendo havido desistência de duas equipas previamente à disputa da prova o Dep. Técnico desta Federação optou por participar extracompetição com uma Seleção Nacional S17.

ANNP organizou a sua "Ronda Regional".

A "Ronda Final" foi disputada em Recarei, com a organização dos Serviços Sociais de Paredes, nos dias 7 a 9 julho 2017.

As equipas jogaram todas entre si a uma volta até se determinar a seguinte classificação final:

CLASSIFICAÇÃO	CLUBE
1.º	CFP – Clube Fluvial Portuense
2.º	CWPC - Cascais Water Polo Club
3.º	SSCMP - Serv. Soc. Câmara Municipal Paredes/ Rota dos Móveis
4.º	AACL - Amarantus Aquatic Club
5.º	LSXXI - Lousada Século XXI
6.º	POR – Seleção Nacional S17

Tabela 12PA – Classificação Campeonato Nacional SUB 16 Femininos

O Clube Fluvial Portuense foi o Campeão Nacional.

Os treinadores das equipas participantes atribuíram por votação os prémios individuais às seguintes jogadoras:

Melhor Guarda Redes – Beatriz Cabral (SSCMP)

Jogadora Mais Valiosa – Maria Serdoura (CFP)

PO 14 – Campeonato Nacional SUB 14 Misto

Nesta prova inscreveram-se 12 equipas – ANL (2), ANNP (10) - face às 13 da época anterior. Tendo havido desistência de duas equipas após o sorteio o Dep. Técnico optou por realizar a prova com 10 equipas mantendo a forma de disputa. ANNP organizou a sua "Ronda Regional".

A "Ronda Final" foi disputada na Piscina da Abóboda, com a organização do Clube Water Polo Cascais, de 30 junho a 2 julho 2017.

Esta prova fez parte do programa mundial do *FINA AQUATIC DAY*.

As equipas foram sorteadas em 4 grupos, tendo jogado entre si a uma volta. Seguiu-se os 1/4 Final, 1/2 Final e Final, até se determinar a seguinte classificação final:

CLASSIFICAÇÃO	CLUBE
1.º	CNAC - Clube Náutico Académico
2.º	CFP – Clube Fluvial Portuense
3.º	CWPC – Cascais Water Polo Club
4.º	CNPO – Clube Naval Povoense
5.º	CAP – Clube Aquático Pacense
6.º	AACL - Amarantus Aquatic Club
7.º	SCP – Sporting Clube Portugal
8.º	VSC – Vitoria Sport clube
9.º	SSCMP - Serv. Soc. Câmara Municipal Paredes/ Rota dos Móveis
10.º	LSXXI - Lousada Século XXI

Tabela 13PA – Classificação Campeonato Nacional SUB 14 Misto

Sagrou-se Campeão Nacional a equipa do Clube Náutico Académico Coimbra.

3.3. SELEÇÕES NACIONAIS

a) Ações Realizadas

A principal atividade no ano de 2017 era a participação da seleção nacional júnior feminina (S17) no respetivo campeonato da europa a disputar em agosto na Sérvia (Novi Sad).

As restantes equipas nacionais continuaram a sua preparação para as diversas fases de qualificação dos respetivos campeonatos da europa.

A participação das principais equipas feminina e masculina no europeu de Barcelona 2018 é um objetivo definido por esta federação.

ESTÁGIOS

Seniores Masculinos

DATA	LOCAL	JOGADORES	TÉCNICOS
8 jan 2017	Recarei	14	1
15 jan 2017	Recarei	15	1
5 fev 2017	Recarei	13	1
12 fev 2017	Recarei	17	1
21/24 fev 2017	Barcelona (ESP)	14	2
5 mar 2017	Recarei	16	1
09/12 mar 2017	Funchal	15	2
23/24 abr 2017	Recarei	18	2
7 mai 2017	Recarei	18	2
14 mai 2017	St. ^a Maria Lamas	18	2
24/25 jun 2017	Guarda	26	2
17/20 ago 2017	Guarda	17	3
01/03 set 2017	St. ^a Maria Lamas	16	4
24/28 set 2017	Barcelona (ESP)	13	3
30 set a 01 out 17	St. ^a Maria Lamas	23	4
5 nov 2017	Recarei	19	4
19 nov 2017	FADEUP	22	4
25/26 nov 2017	St. ^a Maria Lamas	35	4

DATA	LOCAL	JOGADORES	TÉCNICOS
1/3 dez 2017	St. ^a Maria Lamas	34	4
28/29 dez 2017	St. ^a Maria Lamas	30	4

Tabela 14PA – Estágios Seleção Sénior Masculina

Seniores Femininos

DATA	LOCAL	JOGADORES	TÉCNICOS
11/12 mar 2017	P. Ferreira	18	2
18 mar 2017	Fluvial	13	2
13/14 mai 2017	Penafiel	17	2
25 jun 2017	Penafiel	13	2
01/02 jul 2017	Penafiel	13	2
08/09 jul 2017	Penafiel	17	2
15/17 set 2017	Penafiel	26	2
15 out 2017	Penafiel	19	2
29 out 2017	Penafiel	22	2
24/26 nov 2017	Penafiel	23	2
01/03 dez 2017	Penafiel	20	2

Tabela 15PA – Estágios Seleção Sénior Feminina

Juniores Femininos (Sub 17)

DATA	LOCAL	JOGADORES	TÉCNICOS
25/27 fev 2017	Vila Meã	18	3
10/13 abr 2017	Penafiel	21	3
13/14 mai 2017	Penafiel	16	3
4 jun 2017	Penafiel	18	3
11 jun 2017	Penafiel	18	3
15 jun 2017	Penafiel	19	3
25 jun 2017	Penafiel	17	3
7/9 jul 2017	Penafiel	15	3
10/17 jul 2017	Penafiel	14	3
01/04 ago 2017	Fluvial	16	3
07/15 ago 2017	Fluvial	16	3

Tabela 16PA – Estágios Seleção Sub 17 Feminina

COMPARATIVO DE ESTÁGIOS/CONCENTRAÇÕES

ANO	ESTÁGIOS CONCENTRAÇÕES	DIAS
2014	8	24
2015	14	45
2016	20	31
2017	42	102

Tabela 17PA – Análise Comparativa, Nº de Estágios e Nº de Dias

COMPETIÇÕES

Seniores Masculinos

- ✓ 2017 EU Nations Man Water Polo Tournament – Szczecin (POL) – 19 a 21 maio 2017
- ✓ Torneio Internacional Cidade de Loulé (POR) – 21 a 23 julho 2017
- ✓ II Torneio Qualificação Campeonato Europa – Rio Maior – 6 a 8 outubro 2017
- ✓

Seniores Femininos

- ✓ 2017 EU Nations Senior Women Water Polo Tournament – Plzen (CZE) – 14 a 16 julho 2017
- ✓ XXVIII Torneo Internacional de Waterpolo Ciudad de Dos Hermanas – Sevilha (ESP) – 28 setembro a 1 outubro 2017
- ✓ Torneio Internacional Cidade de Matosinhos – Matosinhos (POR) – 15 a 17 dezembro 2017

Juniores Femininos (Sub 17)

- ✓ Campeonato Europa S17 – Novi Sad (SRB) – 19 a 27 agosto 2017

COMPARATIVO DE COMPETIÇÕES

ANO	COMPETIÇÕES MASCULINOS	COMPETIÇÕES FEMININOS
2014	1	2
2015	3	3
2016	3	2
2017	3	4

Tabela 18PA – Análise Comparativa, Nº de Competições e Nº de Participações

b) Análise dos Resultados Desportivos

A nota de maior destaque vai para o 2º lugar obtido pela seleção nacional sénior masculina no II Torneio de Qualificação, disputada em Rio Maior, que levou a que fosse disputar o play-off de acesso ao campeonato da europa (fevereiro e março 2018) com a seleção da Eslováquia.

Nota para o 16º lugar da seleção nacional júnior feminina na sua participação no campeonato da europa, não tendo atingido o seu objetivo inicial que era o 12º lugar.

4. NATAÇÃO SINCRONIZADA

4.1. PRATICANTES FILIADOS NA DISCIPLINA

2014	2015	2016	2017
326	326	306	337

Tabela 1 NS – Número de praticantes filiadas

Após se ter verificado uma estagnação seguida de uma redução no número de praticantes filiadas na Nataação Sincronizada nos anos 2014 a 2016, em 2017 verifica-se um crescimento neste número (Tabela 1 NS e Gráfico 1 NS). O aumento do número de praticantes é de 10% face ao ano 2016, o que corrobora o maior investimento que esta Federação tem realizado na modalidade quer ao nível da melhoria de rendimento das nadadoras, quer ao nível da divulgação e implementação de novos polos de ensino.

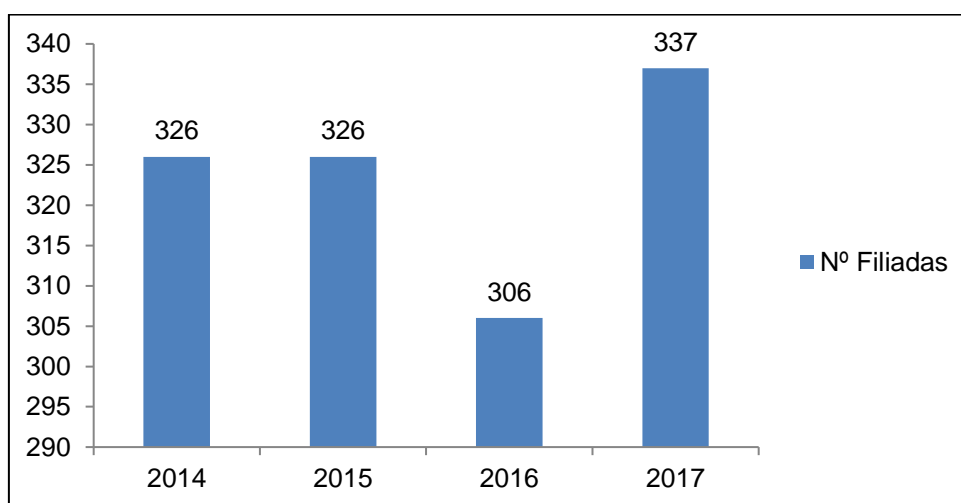


Gráfico 1 NS – Número de praticantes filiadas

4.2. QUADRO DE COMPETIÇÕES NACIONAIS

Relativamente à época 2015/16 o quadro competitivo nacional foi reformulado. Aumentámos o número de Campeonatos Nacionais de dois para três e eliminámos os quatro Torneios Zonais que sobrecarregavam as AT's logística e financeiramente. Incluímos também o formato de competição Open no Campeonato Nacional de Verão. Desta forma, o calendário competitivo passou

a ser constituído por três competições principais: Campeonato Nacional de Figuras, Campeonato Nacional de Inverno e Campeonato Nacional de Verão – Open de Portugal.

CAMPEONATO NACIONAL DE FIGURAS

O Campeonato Nacional de Figuras decorreu no Complexo Olímpico de Piscinas Municipais de Coimbra no dia 27 de novembro de 2016. A organização da competição pela FPN teve a parceria da Associação de Natação de Coimbra e da Câmara Municipal de Coimbra.

Esta competição fica marcada pelo maior número de sempre de nadadoras inscritas num Campeonato Nacional, sendo também o primeiro Campeonato Nacional de Figuras. Participaram na competição 199 nadadoras em representação de 16 clubes nacionais e foram realizadas cerca de 263 provas entre Figuras e Elementos Técnicos no decorrer de um longo dia de competição. É de salientar que a participação nesta competição não foi limitada apenas a nadadoras com Prova de Nível Nacional permitindo que estas completem a respetiva Prova até ao Campeonato Nacional de Inverno, que decorreu em março de 2017.

CLUBE	INF	JUV	JUN	ABS	TOTAL
ADBA – Associação Desportiva Bairro dos Anjos	3	4	4	--	11
AMINATA – Évora Clube de Natação	5	7	9	13	24
BUZIOS – Associação de Nadadores Salv. De Coruche	2	2	2	--	6
EULX – Clube CCD Avançado do Estádio Universitário de Lisboa	--	--	1	--	1
CFP - Clube Fluvial Portuense	6	4	4	3	14
CNA – Clube de Natação da Amadora	3	6	2	4	15
CRM – Centro Recreativo Murtoense	3	7	2	1	12
FBSC – Fundação Beatriz Santos Clube	--	2	2	--	4
FOCA – Clube Natação de Felgueiras	6	8	7	24	23
GESL – Geslours E.M.	6	8	6	22	25

CLUBE	INF	JUV	JUN	ABS	TOTAL
LSXXI - Lousada Séc. XXI	2	--	1	--	3
MODV – Município de Odivelas	7	5	--	4	13
OSCN - OvarSincro – Clube de NataçãO	8	10	3	6	22
PORTIN	2	7	3	--	12
SAD – Sport Algés e Dafundo	--	5	1	5	8
TLF – Tempo Livre Fisical	--	1	3	2	6

Tabela 2 NS – Clubes e número de atletas participantes no CNF 2016 por categoria

CAMPEONATO NACIONAL DE INVERNO

O Campeonato Nacional de Inverno que decorreu nas Piscinas do Real Clube Fluvial Portuense, nos dias 25 e 26 de março de 2017, contou com a presença de 153 nadadoras em representação de 14 clubes. O número de atletas em competição manteve-se semelhante ao mesmo Campeonato realizado na época passada, no entanto verificaram-se algumas alterações ao nível dos clubes participantes com a saída da Associação 20km de Almeirim (AVQA), Fundação Beatriz Santos Clube (FBSC) e do Portinado. Regressaram à competição a Associação Desportiva Bairro dos Anjos (ADBA), o Clube de NataçãO da Amadora (CNA) e a Associação de Nadadores Salvadores de Coruche (BÚZIOS), contando ainda com a entrada do Clube Avançado do Estádio Universitário de Lisboa (EULX). O clube mais representativo foi a GesLoures com 25 nadadoras em competição.

A organizaçãO da competiçãO pela FPN teve a parceria da Associação de NataçãO do Norte de Portugal e da Câmara Municipal do Porto.

CLUBE	INF	JUV	JUN	ABS	TOTAL
ADBA – Associação Desportiva Bairro dos Anjos	3	3	3	--	9
AMINATA – Évora Clube de NataçãO	5	5	4	8	17
BUZIOS – Associação de Nadadores Salv. De Coruche	2	1	--	--	3
EULX – Clube CCD Avançado do Estádio Universitário de Lisboa	--	--	1	--	1
CFP - Clube Fluvial Portuense	6	3	4	3	13

CLUBE	INF	JUV	JUN	ABS	TOTAL
CNA – Clube de Natação da Amadora	2	4	1	2	9
CRM – Centro Recreativo Murtoense	3	6	1	--	10
FOCA – Clube Natação de Felgueiras	6	8	7	10	23
GESL – Gesloures E.M.	6	8	5	9	25
LSXXI - Lousada Séc. XXI	2	--	--	--	2
MODV – Município de Odivelas	7	4	--	2	12
OSCN - OvarSincro – Clube de Natação	7	10	4	5	20
SAD – Sport Algés e Dafundo	--	2	2	4	5
TLF – Tempo Livre Físical	--	1	1	2	4

Tabela 3 NS – Clubes e número de atletas participantes no CNI 2017 por categoria

Ao longo dos dois dias de Campeonato foram realizadas 109 coreografias nos vários escalões em competição – Infantis, Juvenis, Juniores e Absolutas. De salientar a implementação das idades internacionais na organização das nadadoras em competição e a exclusão das provas de Solos Absolutos e dos Esquemas Livres Combinados deste Campeonato Nacional.

CAMPEONATO NACIONAL DE VERÃO

O Campeonato Nacional de Verão – Open de Portugal decorreu nas Piscinas Municipais de Santo António dos Cavaleiros, nos dias 7 a 9 de julho de 2017. A organização da competição pela FPN teve a parceria da Associação de Natação do Lisboa e a Câmara Municipal de Loures.

Esta competição contou com a presença de 187 nadadoras em representação de 17 clubes e uma seleção nacional (Chile). Esta foi a primeira edição do Open de Portugal em que esteve presente uma equipa estrangeira, o que prestigiou a competição. Foi também notório o aumento da qualidade e nível técnico dos clubes com mais representatividade.

CLUBE	INF	JUV	JUN	ABS	TOTAL
ADBA – Associação Desportiva Bairro dos Anjos	3	3	1	--	7
AMINATA – Évora Clube de Natação	5	5	6	9	24
AVQA – Associação 20Km de Almeirim	3	1	--	--	4

CLUBE	INF	JUV	JUN	ABS	TOTAL
BUZIOS – Associação de Nadadores Salv. De Coruche	3	1	--	--	4
EULX – Clube CCD Avançado do Estádio Universitário de Lisboa	--	--	1	--	1
CFP - Clube Fluvial Portuense	5	2	3	--	10
CHI – Federación Chilena de Deportes Acuáticos	--	--	1	2	2
CNA – Clube de Natação da Amadora	2	3	1	2	7
CRM – Centro Recreativo Murtoense	3	6	1	--	10
FBSC – Fundação Beatriz Santos Clube	--	2	2	--	4
FOCA – Clube Natação de Felgueiras	9	8	7	9	27
GESL – Gesloures E.M.	6	8	6	9	26
LSXXI - Lousada Séc. XXI	2	--	--	--	2
MODV – Município de Odivelas	7	3	1	1	11
OSCN - OvarSincro – Clube de Natação	8	10	2	3	21
PORTIN - Portinado	2	9	3	1	14
SAD – Sport Algés e Dafundo	--	5	2	4	9
TLF – Tempo Livre Fisical	3	1	--	--	4

Tabela 4 NS – Clubes e número de atletas participantes no CNV – Open de Portugal 2017 por categoria.

Regressaram à competição o Portinado e a Fundação Beatriz Santos Clube (FBSC) que apenas participaram no Campeonato Nacional de Figuras. É de salientar a Associação 20km Almeirim (AVQA) que participou na primeira competição nacional da época desportiva, ainda que com um grupo reduzido de nadadoras (4) (Tabela 4 NS).

Analisando a variação do número de nadadoras ao longo dos Campeonatos Nacionais da época desportiva, é importante referir que o CN de Figuras registou um número recorde de participantes, verificando-se de seguida uma diminuição acentuada nesse mesmo número quando comparado com o CN de Inverno (Tabela 5 NS). Este facto deveu-se à obrigatoriedade de aptidão individual de todas as nadadoras nas respetivas Provas de Nível, o que, após a reformulação dessas mesmas provas de acesso aos Campeonatos, se tornou mais exigente. Com esta reformulação pretendemos melhorar o nível técnico de todas as nadadoras que pretendam competir nas principais competições nacionais,

refletindo-se posteriormente na melhoria qualitativa dessas mesmas competições e dos resultados desportivos das nossas Seleções Nacionais.

	CNI14	CNV14	CNI15	CNV15	CNI16	CNV16	CNF16	CNI17	CNV17
TOTAL	129	125	149	172	157	192	199	153	187

Tabela 5 NS – Clubes e número total de atletas participantes nas épocas desportivas de 2014 a 2017

4.3. SELEÇÕES NACIONAIS

a) Ações Realizadas

De acordo com os objetivos específicos a que nos propusemos, entendemos que a aposta no desenvolvimento das Seleções Nacionais nos escalões que sustentam a renovação da Seleção Nacional Absoluta é fundamental para assegurar a continuidade e o sucesso do Projeto Olímpico 2020. Assim, elevámos o nível de exigência referente ao âmbito competitivo internacional, consolidamos as Seleções Nacionais Juvenil e Júnior e continuamos a elevar o nível técnico e competitivo da Seleção Nacional Absoluta. Por conseguinte, para a Seleção Nacional Juvenil foi definida como competição principal a participação na Taça COMEN que se realizou em Portugal, para a Seleção Júnior foi definido o Campeonato da Europa de Júniores, para a Seleção Nacional Absoluta foi definido o Open de Espanha para a prova de Equipa Livre e o Campeonato do Mundo de Absolutos (17th FINA World Championships) para o Duetto Nacional Absoluto.

A Seleção Juvenil competiu na Taça Comen com 11 nadadoras nas provas de Figuras, Solo, Duetto, Equipa e Esquema Livre Combinado. A competição foi organizada em Portugal e decorreu entre os dias 3 e 6 de agosto, na Mealhada. A comitiva foi ainda constituída por duas treinadoras (Sandra Montes e Ana Salomé Leite) e a DTN-FPN.

A participação no Campeonato da Europa de Júniores foi concretizada com 3 nadadoras que competiram nas provas de Figuras, Solo e Duetto. Esta competição decorreu em Belgrado, na Sérvia, nos dias 21 a 25 de junho. A comitiva foi também constituída por uma treinadora (Sandra Montes), a DTN-FPN e a Gestora Operacional FPN de NS.

A Seleção Absoluta competiu no Open de Espanha – Trofeu Infantas de Espanha nas provas de Equipa Livre, Dueto Técnico e Dueto Livre, numa competição que teve como objetivo principal a seleção e o apuramento do Dueto Nacional Absoluto para o Campeonato do Mundo de Absolutas. Este Open decorreu nos dias 26 a 28 de maio, em Las Palmas, Espanha. Para esta competição a comitiva nacional foi constituída por 12 nadadoras, uma treinadora FPN (Sylvia Hernandez), uma treinadora convidada (Chilua Pegado) e a DTN-FPN.

Após a obtenção da pontuação mínima definida pela FPN para o Dueto Nacional Absoluto na competição anterior, a Seleção Nacional Absoluta competiu no Campeonato do Mundo nas provas de Dueto Livre e Dueto Técnico. A comitiva foi constituída por 3 nadadoras, uma treinadora FPN (Sylvia Hernandez) e pela DTN-FPN. A competição decorreu em Budapeste, Hungria, de 14 a 22 de julho.

COMPARATIVO DE COMPETIÇÕES E PARTICIPAÇÕES

ANO	COMPETIÇÕES	PARTICIPAÇÕES
2014	1	28
2015	4	43
2016	2	24
2017	4	27

Tabela 6 NS – Análise Comparativa, Nº de Competições e Nº de Participações

COMPARATIVO DE ESTÁGIOS

ANO	ESTÁGIOS	DIAS
2014	9	33
2015	5	18
2016	10	27
2017	9	28

Tabela 7 NS – Análise Comparativa, Nº de Estágios e Nº de Dias

Relativamente à época anterior (2015/16) em que apenas participámos em duas competições internacionais, no ano de 2017 a reformulação de objetivos competitivos permitiu a participação em 4 competições e em 3 escalões etários (Juvenis, Juniores e Absolutas) (Tabela 6 NS). Na Tabela 7 NS podemos verificar

que o número de estágios e dias de estágio tem-se mantido mais ou menos semelhante desde o ano 2014, com a exceção do ano 2015 que apenas apresenta 18 dias de 5 estágios. Este número reduzido do número e dias de estágio deveu-se à instituição do Centro de Treino da Murtosa onde as nadadoras treinavam diariamente e em regime de internato, não sendo, portanto, contabilizados os dias de treino do Dueto Nacional Absoluto.

b) Análise dos Resultados Desportivos

No que diz respeito à participação da Seleção Nacional Juvenil na Taça Comen, a comitiva portuguesa participou em todas as provas do calendário competitivo (figuras, solo, dueto, equipa e esquema livre combinado). Na Tabela 8 NS estão descritos todos os resultados obtidos pelas nossas nadadoras da Seleção Juvenil.

PROVA	CLASS.	PRATICANTE (S)	PONTUAÇÃO FINAL
Figuras (256 participantes)	64	Mariana Silva Teixeira	70,2267
	127	Francisca Fonseca	66,7200
	133	Ana Bárbara Costa	66,3956
	139	Marta Moreira	66,0444
	142	Marta Costa	65,8400
	164	Telma Teixeira	64,8178
	172	Lara Silva	64,1200
	185	Inês Valente	63,2311
	220	Mariana Ganhão	61,0356
	230	Rita Silva	60,1067
	246	Joana Fonseca	57,6178
Dueto Livre - Preliminar (15 COMEN / 28 Open)	9 COMEN / 14 Open	Mariana Silva Teixeira Telma Teixeira	135,5891 (Pont. Esquema – 68,0668 / Pont. Figuras – 67,5223)

PROVA	CLASS.	PRATICANTE (S)	PONTUAÇÃO FINAL
Esquema Livre Combinado - Final (12 COMEN / 17 Open)	8 COMEN / 10 Open	Telma Teixeira Marta Costa Marta Moreira Francisca Fonseca Lara Silva Mariana Teixeira Inês Valente Ana Bárbara Costa Rita Silva Joana Fonseca Mariana Ganhão (R)	69,3000
Solo Livre - Preliminar (15 COMEN / 26 Open)	10 COMEN / 20 Open	Francisca Fonseca	133,0868 (Pont. Esquema – 66,3668 / Pont. Figuras – 66,7200)
Equipa Livre - Preliminar (11 COMEN / 21 Open)	8 COMEN / 15 Open	Mariana Silva Teixeira Telma Teixeira Francisca Fonseca Ines Valente Marta Costa Lara Silva Rita Silva Ana Barbara Costa Joana Fonseca (R) Marta Moreira (R) Mariana Ganhao (R)	133,3490 (Pont. Esquema – 68,1668 / Pont. Figuras – 65,1822)
Equipa Livre - Final (8 COMEN / 12 Open)	8 COMEN / 12 Open	Mariana Silva Teixeira Telma Teixeira Francisca Fonseca Ines Valente Marta Costa Lara Silva Rita Silva Ana Barbara Costa Joana Fonseca (R) Marta Moreira (R) Mariana Ganhao (R)	134,7822 (Pont. Esquema – 69,6000 / Pont. Figuras – 65,1822)

Tabela 8 NS – Resultados finais da Seleção Juvenil de Natação Sincronizada na Taça COMEN | 3 a 6 agosto 2017, Mealhada - Portugal

Após 4 anos de afastamento da Seleção Juvenil desta competição de elevado nível técnico para o escalão, a comitiva portuguesa conseguiu alcançar

resultados de destaque. Para além da superação dos 65 pontos em todas as pontuações quer das coreografias, quer na prova de figuras, a nossa Seleção alcançou duas finais nas provas de Equipa Livre e Esquema Livre Combinado. O Dueto Juvenil alcançou também a final, embora que como *pré-swimmer*, não contando para a classificação da final. De realçar que Portugal já não era apurado para uma final na prova de Equipas desde o ano 2004.

O balanço final da participação portuguesa na competição foi bastante positivo demonstrando a grande evolução qualitativa deste grupo etário, fruto de todo o investimento e dedicação de todos os envolvidos.

A Seleção Nacional Júnior competiu no Campeonato da Europa de Juniores nas provas de figuras, solo e dueto com uma comitiva de apenas 3 nadadoras. Na Tabela 9 NS estão descritos todos os resultados obtidos pelas nossas nadadoras da Seleção Júnior.

PROVA	CLASS.	PRATICANTE (S)	PONTUAÇÃO FINAL
Figuras (178 participantes)	50	Maria Beatriz Gonçalves	75,5857
	123	Beatriz Cruz Gama	68,7679
	132	Filipa Morgadinho Coelho	67,8250
Dueto Livre - Preliminar (20 participantes)	17	Beatriz Cruz Gama Maria Beatriz Gonçalves Filipa Morgadinho Coelho (R)	139,046 (Pont. Esquema – 66,9000 / Pont. Figuras – 72,1464)
Solo Livre - Preliminar (23 participantes)	14	Maria Beatriz Gonçalves	146,9524 (Pont. Esquema – 71,3667 / Pont. Figuras – 75,5857)

Tabela 9 NS – Resultados finais da Seleção Júnior de Natação Sincronizada no LEN European Junior Championship | 19 a 26 junho 2017, Belgrado - Sérvia

Após a estreia no Campeonato da Europa de Absolutas na época passada, esta foi a primeira participação portuguesa num Campeonato da Europa de Juniores. Tendo em conta o objetivo olímpico, torna-se fundamental desenvolver o escalão que alimentará diretamente o Dueto Nacional Absoluto, dotando as nadadoras de experiência competitiva internacional bem como de qualidade técnica individual.

Os resultados das nadadoras demonstram a exigência competitiva com que nos deparámos, tendo ficado um pouco aquém do objetivo de pontuação na prova de Dueto Livre (68 pontos). No entanto, esta pontuação reflete o pouco tempo de preparação em estágio que estas nadadoras tiveram, sendo um dos pontos a melhorar na próxima época desportiva.

Nota ainda para os resultados individuais da nadadora Maria Beatriz Gonçalves que alcançou a melhor pontuação e classificação nacional de sempre numa prova internacional de Figuras (50º lugar com 75 pontos), bem como superou os 70 pontos na prova de Solo Livre.

Relativamente à Seleção Absoluta, a participação no Open de Espanha – Trofeo Infantas de Espanha teve como objetivo principal o enquadramento de uma Equipa Livre constituída por nadadoras Juniores e Absolutas e a seleção e apuramento de um Dueto Nacional para o Campeonato do Mundo de Absolutas. Os resultados da comitiva de 12 nadadoras segue nas Tabelas 10 NS e 11 NS.

PROVA	CLASS.	PRATICANTE (S)	PONTUAÇÃO FINAL
Equipa Livre – Final (13 participantes)	10	Filipa Faria Beatriz Gama Ana Beatriz Fernandes Maria Margarida Gonçalves Sofia Guerreiro Bruna Garcia Maria Leonor Miranda Filipa Coelho Cheila Moraes Vieira (R) Maria Beatriz Gonçalves (R) Maria do Carmo Queiroga (R) Bárbara Costa (R)	73,2002

Tabela 10 NS – Resultados finais da Equipa da Seleção Absoluta de Natação Sincronizada no Open de Espanha – Trofeo Infantas de Espanha | 24 a 29 maio 2017, Las Palmas - Espanha

PROVA	CLASS.	PRATICANTE (S)	PONT. DUETO TÉCNICO	PONT. DUETO LIVRE	PONTUAÇÃO FINAL
Duetos Absolutos - Preliminar (20 participantes)	12	Cheila Morais Vieira Maria Beatriz Gonçalves	74,5001	72,3919	146,8920
	14	Bárbara Costa Maria do Carmo Martins	73,7999	69,1764	142,9763

Tabela 11 NS – Resultados finais dos Duetos da Seleção Absoluta de Natação Sincronizada no Open de Espanha – Trofeo Infantas de Espanha | 24 a 29 maio 2017, Las Palmas - Espanha

Com a participação na Equipa Livre Absoluta voltámos a superar as melhores pontuações alcançadas em competições internacionais nesta prova, nomeadamente a pontuação alcançada na final do Campeonato da Europa de Absolutas de 2016 (71,8 pontos). Tendo em conta que apenas 3 das 8 nadadoras que competiram neste Open na prova de Equipa constituíram a Equipa Livre do Europeu 2016 e que todas as outras, pouca ou nenhuma experiência internacional anterior tiveram, este resultado deixou-nos bastante satisfeitos e superou todas as expectativas face ao curto período de estágio despendido.

A competição dos dois Duetos integrados no plano de seguimento técnico da FPN decidiu qual das duas duplas continuaria no Projeto Olímpico 2020, rumo ao Campeonato do Mundo: Maria Beatriz Gonçalves e Cheila Morais Vieira. Apenas este dueto superou os 70 pontos nas duas provas (Técnico e Livre) (Tabela 11 NS). Por ser necessário e por se considerar uma mais-valia técnica no Dueto Nacional, foi integrada nesta dupla a nadadora Bárbara Costa.

Por último, após a seleção do Dueto Nacional Absoluto na competição anterior, a Seleção Nacional Absoluta seguiu para o Campeonato do Mundo. Portugal competiu pela segunda vez no grande palco mundial com duas (das três) nadadoras estreantes nesta competição. A comitiva foi constituída por uma nadadora Júnior, que competiu no Europeu de Juniores neste mesmo ano, e por duas nadadoras Absolutas, sendo que apenas uma delas esteve integrada no

Projeto do Dueto Olímpico em 2015. Os resultados da participação do Dueto Nacional Absoluto estão descritos na Tabela 12 NS.

PROVA	CLASS.	PRATICANTE (S)	PONTUAÇÃO FINAL
Dueto Técnico - Preliminar (40 participantes)	33	Cheila Morais Vieira Maria Beatriz Gonçalves Bárbara Nogueira Costa (R)	71,7694
Dueto Livre - Preliminar (43 participantes)	37	Cheila Morais Vieira Maria Beatriz Gonçalves Bárbara Nogueira Costa (R)	70,8667

Tabela 12 NS – Resultados finais do Dueto da Seleção Absoluta de Natação Sincronizada no 7th FINA World Championship | 12 a 19 julho 2017, Budapeste - Hungria

Apesar de em 2015 a classificação dos Duetos Nacionais não ter sido muito diferente da alcançada em 2017, Portugal conseguiu superar a barreira dos 70 pontos pela primeira vez num Campeonato do Mundo. Este era o principal objetivo competitivo da época desportiva e foi alcançado nas duas coreografias, o que traduz o bom trabalho desenvolvido com este grupo de nadadoras desde 2016.

Ainda que a competição esteja a aumentar de ano para ano, tendo em conta de que existem cada vez mais países a competir nas provas de Dueto com o objetivo do apuramento Olímpico em 2020, estamos conscientes de que é necessário aumentar o apoio em todos os níveis às nadadoras envolvidas (competitivo, em treino, acompanhamento pluridisciplinar, entre outros). É necessário continuar a traçar objetivos reais e a avaliar os resultados desportivos época a época, por forma a evitar que todo o sonho olímpico se desmorone.

Em suma, analisando os resultados competitivos das participações internacionais das nossas nadadoras podemos destacar que, de forma geral, verificou-se um aumento da pontuação final de todas as coreografias, bem como da pontuação final nas provas de figuras. Estas melhorias técnicas das nadadoras revêm-se na melhoria dos resultados finais e podem ser explicados

pelo investimento crescente que esta Federação tem feito na modalidade através dos Centros de Formação Desportiva, do aumento do número de estágios de preparação das Seleções, assim como do incremento do número de ações de formação direcionado para as treinadoras de Natação Sincronizada.

4.4. CENTRO DE FORMAÇÃO DE JOVENS NADADORAS

Na época desportiva 2014/15 esta Federação iniciou o projeto dos Centros de Formação Desportiva de Natação Sincronizada com o objetivo de proporcionar às nadadoras e respetivas treinadoras, momentos de aprendizagem, desenvolvimento e capacitação técnica das mesmas. Pretende-se dotar todos os envolvidos de conhecimento máximo ao nível técnico, físico e mental, utilizando em determinadas sessões formadores de áreas específicas destas valências. Estas ações estiveram direcionadas para os escalões de formação (Infantis e Juvenis), tendo por base a realização de dois estágios por agrupamento territorial e por escalão.

Para integrarem o primeiro estágio, foram selecionadas, por agrupamento de AT's, as 20 primeiras nadadoras da respetiva categoria na Prova de Figuras no Campeonato Nacional de Inverno, sendo que para o segundo estágio foram convocadas as 20 primeiras nadadoras da respetiva categoria na Prova de Figuras no Campeonato Nacional de Verão. As nadadoras do escalão Juvenil que integrassem a Seleção Nacional estariam dispensadas, dando assim oportunidade às nadadoras classificadas nas posições seguintes da mesma prova.

À semelhança da época anterior, os estágios da zona Norte decorreram nas Piscinas Municipais da Murtosa, com o apoio da ANCNP, por sua vez, os estágios da zona Sul foram realizados nas Piscinas Municipais de Coruche, com o apoio da ANDS, e nas Piscinas de Santo António dos Cavaleiros, com o apoio da ANL.

Foram realizados dois estágios para cada escalão com a duração de 3 horas em concentrações zonais de treino (Zona Sul e Zona Norte) com o mesmo plano de ação nas duas zonas. Os estágios foram ministrados pelas treinadoras da Comissão Técnica Nacional de acordo com as suas zonas de trabalho e coordenados pela DTN-FPN: Zonal Sul – Chilua Pinto e Carla Romaneiro; Zona



Norte – Maria Lu sa Leite e Ana Salom  Leite, auxiliadas pela treinadora S lvia Pinto no segundo est gio.

O primeiro est gio foi direcionado para a capacita o t cnica das nadadoras no treino de remadas de posi es e transi es b sicas. Por sua vez, o segundo est gio foi direcionado para a capacita o t cnica das nadadoras em elementos b sicos de coreografia, nomeadamente nas propuls es e deslocamentos.

Apesar de alguns contratempos no que diz respeito   aflu ncia das nadadoras e treinadoras, consideramos este projeto fundamental para o desenvolvimento da modalidade e de clubes de menor express o. Nestes est gios as nadadoras podem experienciar novos m todos de treino, exerc cios t cnicos, treinar em conjunto com nadadoras de n veis t cnicos mais elevados, desenvolver a sua capacidade de aprendizagem e execu o perante os desafios impostos pelo treino, entre outros.

4.5. PROVAS DE N VEL

As provas de n vel s o fundamentais para definir quais as nadadoras que t m qualidade t cnica para participar em competi es nacionais ou n o e a sua organiza o est  imputada  s Associa es Territoriais, sempre com a supervis o do Conselho Nacional de Arbitragem e da FPN.

Ao longo da  poca 2016/17 foram realizadas 7 provas de n vel no territ rio nacional:

- a) ANNP / Felgueiras – 28/01/2017
- b) ANALG / Portim o – 4/02/2017
- c) ANALEN /  vora – 18/02/2017
- d) ANCNP / Murtosa – 04/03/2017
- e) ANL / Amadora – 04/03/2017
- f) ANALEN /  vora – 20/05/2017
- g) ANNP / Felgueiras – 03/06/2017

5. MASTERS

5.1. PRATICANTES FILIADOS NA DISCIPLINA

Mantendo a tendência de crescimento em ambos os gêneros, em 2017 os masculinos cresceram cerca de +9,5%, os femininos +16,3%. O crescimento absoluto foi de +11,5%. O aparecimento de novos clubes a competir nesta disciplina é um dos fatores que contribuíram para este aumento. Paralelamente regista-se também um aumento nº de nadadores por clube. Prevê-se que nos clubes de adesão recente à disciplina Master se verifique a tendência de aumento do nº de nadadores, pelo que a tendência de crescimento do nº de filiados deve manter-se.

ANO	MASCULINOS	FEMININOS	TOTAL
2014	884	412	1296
2015	782	422	1204
2016	1406	598	2004
2017	1539	695	2234

Tabela 1 Masters – Evolução do número de praticantes filiados

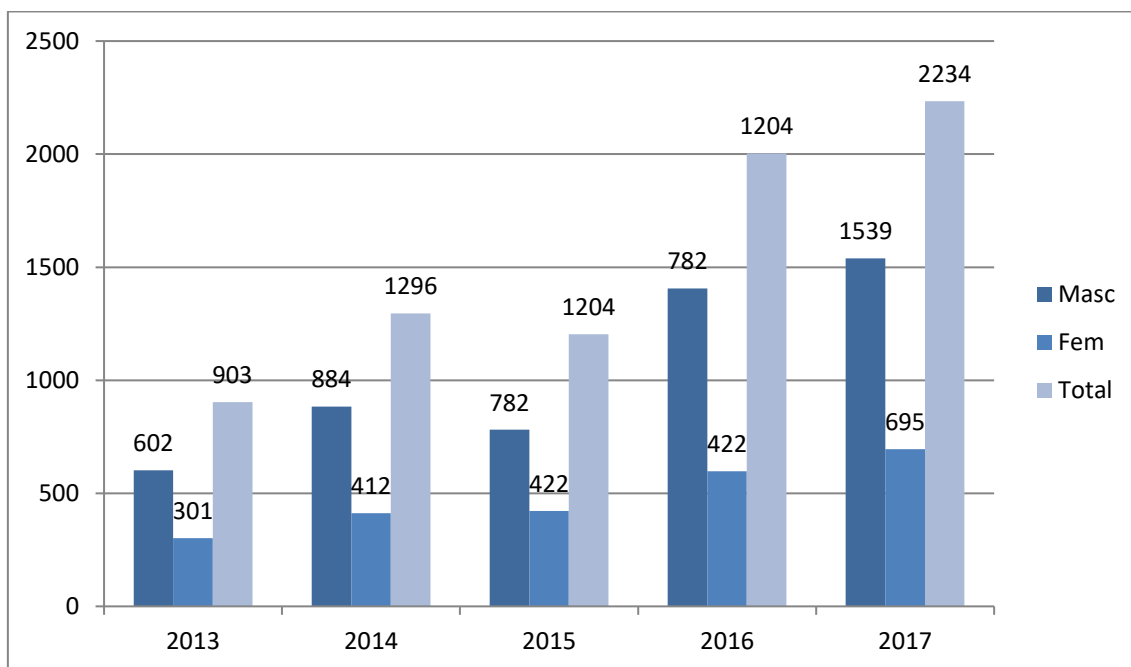


Gráfico 1 Masters – Evolução do número de praticantes filiados

5.2. QUADRO DE COMPETIÇÕES NACIONAIS

Manteve-se o quadro das competições nacionais

CAMPEONATO	DATA	LOCAL
CN de Inverno / Open de Inverno	28 e 29 janeiro	Sines
Torneio de Fundo	25 de fevereiro	Rio Maior
CN de Verão / Open de Verão	28 de maio	Amieira
CN AA 1500m	7 a 9 julho	V.N. Famalicão
CN AA 3000m	29 de julho	Caniçada - Gerês

Tabela 2 Masters – Quadro das competições nacionais

CAMPEONATO	2014				2015			
	MASC	FEM	TOTAL	CLUBES	MASC	FEM	TOTAL	CLUBES
Open de Inverno	325	131	456	59	243	113	356	48
Torneio de Fundo	-	-	-	-	58	30	88	20
Open de Verão	334	191	525	59	396	209	595	61
CN AA – 1500m	91	29	120	21	85	35	120	18
CN AA– 3000m	52	20	72	21	60	21	81	24

Tabela 3 Masters – Participantes nas competições nacionais 2014 e 2015

CAMPEONATO	2016				2017			
	MASC	FEM	TOTAL	CLUBES	MASC	FEM	TOTAL	CLUBES
Open de Inverno	347	165	512	63	388	206	594	62
Torneio de Fundo	82	37	119	26	140	58	198	36
Open de Verão	380	200	580	68	434	251	685	65
CN AA – 1500m	131	58	189	25	147	50	197	28
CN AA– 3000m	88	34	122	--	93	41	134	28

Tabela 4 Masters – Participantes nas competições nacionais 2016 e 2017

As alterações introduzidas ao RCN Masters resolveram alguns das situações relativas ao aumento do nº de inscritos nos Open de Inverno e Verão. O aumento do nº de sessões será a solução a implementar nos anos seguintes. Foi também alterada a forma de pontuar do Circuito Especialista Master de forma a serem premiados os nadadores que participam em mais competições, valorizando a regularidade em contraponto com a premiação por performance dos CN.

6. NATAÇÃO ADAPTADA

6.1. PRATICANTES FILIADOS NA DISCIPLINA

O ano que passou foi um ano de crescimento para a disciplina, verificando-se um aumento exponencial no número de praticantes filiados.

ANO	MASCULINOS	FEMININOS	TOTAL
2014	60	26	86
2015	106	61	167
2016	105	51	156
2017	135	57	192

Tabela 1 NA - Número de praticantes filiados

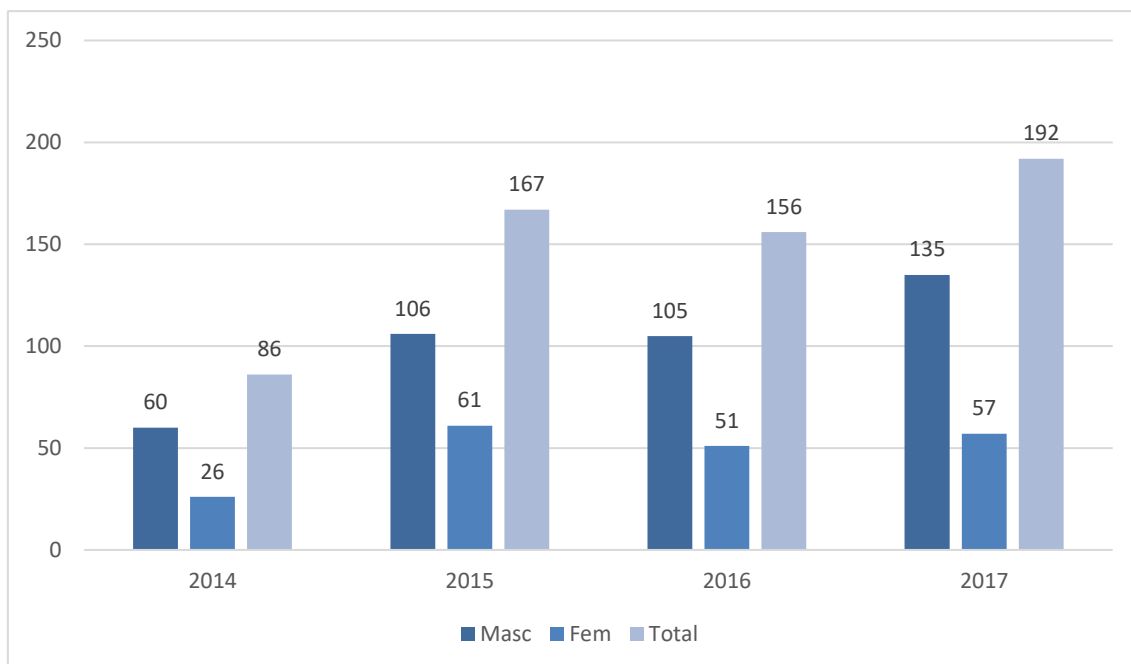


Gráfico 1 NA - Número de praticantes filiados

6.2. QUADRO DE COMPETIÇÕES NACIONAIS

Em 2017, organizaram-se dois campeonatos nacionais de natação adaptada: um em piscina curta (inverno) e outro em piscina olímpica (verão).

O Campeonato Nacional de Inverno de Natação Adaptada teve lugar a 18 e 19 de fevereiro na Mealhada e o Campeonato Nacional de Verão de Natação Adaptada teve lugar a 17 e 18 de junho no Complexo de Piscinas no Jamor.

6.3. Seleções Nacionais

a) Ações realizadas

ANO	COMPETIÇÕES	PARTICIPAÇÕES
2014	1	11
2015	5	32
2016	4	33
2017	4	20

Tabela 2 NA - Competições e participações individuais realizadas no âmbito do PAR.

A Seleção Nacional de Natação Adaptada WPS teve o Campeonato do Mundo de Natação Adaptada WPS Cidade do México 2017 adiado de setembro para dezembro devido a um terramoto que abalou esta cidade, o que levou à participação no I Para Swimming Eindhoven Open que se realizou nesta cidade holandesa entre 2 e 6 de outubro. Neste, Portugal esteve representado por quatro nadadores: Amadeu Cruz, David Grachat, Ivo Rocha e Marco Meneses. Destes quatro, três participaram no Campeonato do Mundo WPS Cidade do México 2017, que se realizou nesta cidade entre 28 de novembro e 8 de dezembro, a saber: David Grachat, Ivo Rocha e Marco Meneses.

A Seleção Nacional Surdolímpica, composta pelo praticante Miguel Cruz e Tiago Neves teve o seu evento principal do ciclo: os Jogos Surdolímpicos Samsun 2017 que se realizaram entre 15 e 30 de julho. Por último, a Seleção Nacional DSISO participou no 4º Campeonato da Europa de Natação DSISO que se realizou em Paris (França) entre 28 de outubro e 4 de novembro com 10 nadadores: Adriana Reis, Ana Castro, Carina Moreira, Diana Torres, Filipa Reis, Diogo Santos, Diogo Matos, Filipe Santos, João Vaz e José Ribeiro. Esta participação foi antecedida de uma concentração final, que se realizou em Rio Maior entre 25 e 28 de outubro.

ANO	ESTÁGIOS	DIAS
2014	1	3
2015	3	45
2016	6	64
2017	4	35

Tabela 3 NA – Estágios realizados no âmbito do PAR.

Para além das concentrações finais já mencionadas, todas as seleções participaram em dois estágios globais realizados em Rio Maior. O primeiro teve lugar entre 3 e 5 de maio e o segundo entre 5 e 7 de julho.

A Seleção Nacional Surdolímpica teve três estágios de preparação: o primeiro realizado em Rio Maior entre 17 e 22 de abril, o segundo em Vila Real de Santo António entre 10 e 30 de junho e o terceiro novamente em Rio Maior entre 3 e 7 de julho.

b) Análise dos Resultados Desportivos

Na Seleção WPS, os nadadores presentes no I Para Swimming Eindhoven Open realizaram prestações dentro dos seus recordes pessoais tendo sido alcançado um recorde nos 100 metros costas S11 por Marco Meneses.

Facto que voltou a repetir-se no Campeonato do Mundo WPS Cidade do México 2017 ao qual se juntou a medalha de prata de David Grachat nos 400 metros livres S9, salientando que todos os nadadores alcançaram finais neste evento.

Nos Jogos Surdolímpicos, a Seleção Nacional representou dignamente o nosso país conseguindo bater sete recordes nacionais e garantir, pela primeira vez, a presença numa final de uns Jogos nos 50 metros mariposa com o Tiago Neves.

No Campeonato da Europa de Natação Adaptada da DSISO, os dez nadadores nacionais tiveram resultados de excelência conquistando 26 medalhas: 5 ouro, 9 prata e 12 bronze e batido seis recordes nacionais.

Todos os resultados desportivos detalhados serão apresentados no capítulo dedicado à estatística da participação nos eventos.

Resultado destas boas prestações foi a inclusão de Marco Meneses no Projeto Esperanças Paralímpicas, a juntar a Filipe Garcia, João Pinho e Renata Pinto. Tendo feito parte do Projeto de Preparação Paralímpica David Grachat.



No Projeto Surdol mpico Samsun 2017, o nadador Tiago Neves garantiu a sua perman ncia ao cumprir v rias vezes as exigentes marcas de acesso ao Projeto, assim como, Miguel Cruz cumpriu os requisitos e integrou o Projeto Esperanas Surdol mpicas.

Foram inclu dos no Regime de Alto Rendimento do Instituto Portugu s do Desporto e Juventude os praticantes que integram os Projetos de Preparaç o Paral mpica Rio 2016 e Surdol mpica Samsun 2017, Esperanas Paral mpicas e Surdol mpicas e os nadadores com s ndrome de down que tiveram resultados eleg veis no Europeu de acordo com o regulamento vigente.



7. ORGANIZAÇÃO DE EVENTOS DESPORTIVOS INTERNACIONAIS

7.1. TAÇA COMEN

A Taça COMEN é uma competição para os países banhados pelo Mar Mediterrâneo e disputa-se anualmente desde 1991. Na primeira edição desta competição apenas quatro países (Itália, França, Egito e Grécia) marcaram presença, que decorreu no Cairo de 1 a 4 de agosto. Aos poucos, a competição foi alargando o seu âmbito, passando a haver, a partir de 1997, duas classificações em paralelo: uma exclusiva dos membros da COMEN e outra aberta (OPEN).

O número de países interessados nesta competição tem vindo a crescer de ano para ano. Dos quatro iniciais, chegaram, no ano de 2013, a treze países da COMEN. Quanto aos restantes participantes, na edição do ano passado (2016), foram dezasseis. Em 2017, a competição decorreu nos dias 3 a 6 de agosto, nas Piscinas Municipais da Mealhada e contou com a presença de 262 nadadoras em representação de 30 países (15 COMEN e 15 Open), sendo estes números recorde em participantes e em países. Ao longo dos quatro dias de competição foram realizadas 128 coreografias, entre eliminatórias e finais, nas provas de Solo, Dueto, Equipa Livre e Esquema Livre Combinado. 256 nadadoras competiram igualmente na prova de Figuras.

A primeira presença portuguesa teve lugar em 1999, na cidade Francesa de Narbonne. Estas participações nacionais foram regulares até 2007, tendo apenas regressado Portugal a esta competição nos anos de 2012 e 2013. No nosso país, disputou-se a edição de 2003, em Felgueiras, e novamente em 2017, na Mealhada.

A organização desta competição apenas foi possível com as parcerias entre a FPN, IPDJ, Associação de Nataç o do Norte e Centro de Portugal e C mara Municipal da Mealhada.

a) Dimens o e N vel Competitivo do Evento

A Taça COMEN corresponde   principal competiç o internacional do escal o Juvenil (13-15 anos) de Nataç o Sincronizada. Com a dimens o Open que esta competiç o atingiu, est o presentes as melhores nadadoras das grandes



potências internacionais, desde a Rússia, Espanha, Itália, Canadá, USA, entre outros, elevando bastante a exigência competitiva bem como a qualidade da mesma.

b) Resultados Desportivos

A Seleção Nacional Juvenil competiu na Taça Comen com uma comitiva de 11 nadadoras, duas treinadoras convidadas (Sandra Montes e Ana Salomé Leite) e a DTN-FPN. As nadadoras participaram em todas as provas do calendário competitivo (figuras, solo, dueto, equipa e esquema livre combinado) e os resultados estão descritos na Tabela 13 NS.

PROVA	CLASS.	PRATICANTE (S)	PONTUAÇÃO FINAL
Figuras (256 participantes)	64	Mariana Silva Teixeira	70,2267
	127	Francisca Fonseca	66,7200
	133	Ana Bárbara Costa	66,3956
	139	Marta Moreira	66,0444
	142	Marta Costa	65,8400
	164	Telma Teixeira	64,8178
	172	Lara Silva	64,1200
	185	Inês Valente	63,2311
	220	Mariana Ganhão	61,0356
	230	Rita Silva	60,1067
	246	Joana Fonseca	57,6178
Dueto Livre - Preliminar (15 COMEN / 28 Open)	9 COMEN / 14 Open	Mariana Silva Teixeira Telma Teixeira	135,5891 (Pont. Esquema – 68,0668 / Pont. Figuras – 67,5223)
Esquema Livre Combinado - Final (12 COMEN / 17 Open)	8 COMEN / 10 Open	Telma Teixeira Marta Costa Marta Moreira Francisca Fonseca Lara Silva Mariana Teixeira Inês Valente Ana Bárbara Costa Rita Silva Joana Fonseca Mariana Ganhão (R)	69,3000

PROVA	CLASS.	PRATICANTE (S)	PONTUAÇÃO FINAL
Solo Livre - Preliminar (15 COMEN / 26 Open)	10 COMEN / 20 Open	Francisca Fonseca	133,0868 (Pont. Esquema – 66,3668 / Pont. Figuras – 66,7200)
Equipa Livre - Preliminar (11 COMEN / 21 Open)	8 COMEN / 15 Open	Mariana Silva Teixeira Telma Teixeira Francisca Fonseca Ines Valente Marta Costa Lara Silva Rita Silva Ana Barbara Costa Joana Fonseca (R) Marta Moreira (R) Mariana Ganhao (R)	133,3490 (Pont. Esquema – 68,1668 / Pont. Figuras – 65,1822)
Equipa Livre - Final (8 COMEN / 12 Open)	8 COMEN / 12 Open	Mariana Silva Teixeira Telma Teixeira Francisca Fonseca Ines Valente Marta Costa Lara Silva Rita Silva Ana Barbara Costa Joana Fonseca (R) Marta Moreira (R) Mariana Ganhao (R)	134,7822 (Pont. Esquema – 69,6000 / Pont. Figuras – 65,1822)

Tabela 13 NS – Resultados finais da Seleção Juvenil de Natação Sincronizada na Taça COMEN | 3 a 6 agosto 2017, Mealhada - Portugal

Após 4 anos de afastamento da Seleção Juvenil desta competição de elevado nível técnico para o escalão, a comitiva portuguesa conseguiu alcançar resultados de destaque. Para além da superação dos 65 pontos em todas as pontuações quer das coreografias, quer na prova de figuras, a nossa Seleção alcançou duas finais nas provas de Equipa Livre e Esquema Livre Combinado. O Dueto Juvenil alcançou também a final, embora que, como pré-swimmer, não contando para a classificação da final. De realçar que Portugal já não era apurado para uma final na prova de Equipas desde o ano 2004.



O balanço final da participação portuguesa na competição foi bastante positivo demonstrando a grande evolução qualitativa deste grupo etário, fruto de todo o investimento e dedicação de todos os envolvidos.

c) Balanço

A organização desta competição foi bastante exigente e solicitou a maior cooperação entre todas as entidades parceiras e todos os envolvidos, traduzindo-se num sucesso.

Para além dos resultados competitivos da comitiva portuguesa, esta competição veio demonstrar o interesse e investimento que esta Federação tem vindo a realizar na modalidade. O desenvolvimento desportivo internacional está intimamente correlacionado com a imagem e popularidade nacional que determinada modalidade tem, o que foi também um dos objetivos na organização desta competição. A afirmação portuguesa nas grandes competições internacionais dos vários escalões passa também pela qualidade organizativa e pelo saber receber e acolher todas as nacionalidades com o que de melhor temos no nosso país.

O balanço final foi de enorme satisfação e superou as expectativas de todos os intervenientes, quer ao nível organizativo, quer ao nível desportivo. É importante, para o futuro, continuarmos a apostar na organização de competições de destaque para, pouco a pouco, marcarmos o nosso cunho e a nossa dimensão desportiva internacional na modalidade.

7.2. TAÇA DO MUNDO SETÚBAL

a) Dimensão e Nível Competitivo do Evento

A Prova contou com 81 participantes de 22 países diferentes, sendo 46 nadadores do género masculinos e 35 nadadoras do género feminino.

Contou com a participação de vários medalhados olímpicos e mundiais, sendo uma das provas mais competitivas do circuito mundial. Sendo os cabeças de cartaz, o campeão olímpico Ferry Weertman, a vice campeã olímpica Rachelle Bruni e ainda a multi medalhada e várias vezes aleita pela FINA como a melhor nadadora de AA do ano: Ana Marcela Cunha.



b) Resultados Desportivo

Os resultados desportivos foram positivos no setor feminino, com o 8º lugar da Angélica André. No setor masculino ficou um pouco aquém do esperado, pois o melhor português não foi além do 36º porto em 46 participantes.

c) Balanço

O Balanço da prova é positivo, foi de grande importância para cativar os novos valores da natação portuguesa de AA, que depois de um ciclo olímpico se viu sem algumas das referências dos últimos anos.

Trouxe mais uma vez toda a elite mundial ao nosso país servindo para consolidar a organização exemplar do evento, bem como a aposta ganha da FPN no desenvolvimento desta disciplina no país.

7.3. TORNEIO DE QUALIFICAÇÃO CAMPEONATO DA EUROPA 2018 POLO AQUÁTICO MASCULINO

a) Dimensão e Nível Competitivo do Evento

Após candidatura nossa, a LEN atribui mais uma vez a esta Federação a organização de um dos grupos de qualificação para o Campeonato da Europa Barcelona 2018 no género masculino. A prova decorreu de 6 a 8 de outubro no CAR de Rio Maior.

Alem da presença da nossa Seleção Nacional também estiveram em competição as Seleções da Ucrânia, Lituânia e Republica Checa.

A classificação final deste torneio iria permitir escalonar os diferentes jogos do play-off de acesso (Ronda seguinte).

b) Resultados Desportivo

Jornada	Resultado			
1	UKR	18	LIT	7
	POR	17	CZE	9
2	LIT	13	CZE	8
	POR	10	UKR	11
3	CZE	5	UKR	10
	POR	16	LIT	7

Tabela 1 PA – Resultados dos jogos do II Torneio Qualificação



c) Balanço

A nossa Seleção ficou em segundo lugar do grupo, precedida pela Ucrânia, e seguida pela Lituânia e Republica Checa respetivamente.

Este resultado determinou que Portugal fosse defrontar o 13º ou 14º classificados do ultimo Campeonato da Europa.

A sorte ditou que fosse a Eslováquia. Em fevereiro e março de 2018, e na forma de play-off, Portugal vai tentar a sua primeira presença em fases finais de um Campeonato da Europa no género masculino.

Em termos organizativos tudo correu de uma forma excelente como comprova o relatório do delegado LEN presente em Rio Maior.

Mais uma vez o apoio do IPDJ, Fundação do Desporto e DESMOR foram preciosos para o êxito alcançado.



8. PROGRAMAS DE DESENVOLVIMENTO DESPORTIVO

8.1. AÇÕES REALIZADAS

Relativamente aos Programas de Desenvolvimento de Prática Desportiva Juvenil (PDDs), foram realizadas as seguintes Ações no ano de 2017:

ATIVIDADE	LOCAL	DATA
Festival de Estrelas	Odivelas	Junho
Desafio de Estrelas		
Campo de Estrelas		
ENA	ANNP, ANCNP e ANMAD	Setembro a Dezembro

Tabela 1 PDDs – Ações Realizadas em 2017

8.2. BALANÇO

Passamos a apresentar os pontos essenciais da execução do plano para os PDD's em 2017:

Tentando continuar a combater a reduzida taxa de participantes na natação para pessoas com deficiência em Portugal, é pertinente a implementação de programas de captação de novos praticantes.

Como tal, continuámos com o nosso próprio Projeto de acordo com a realidade portuguesa: um modelo de escola de natação adaptada a ser testado primariamente em zonas-chave do país e para ser, posteriormente, implementado à escala nacional.

O principal objetivo deste projeto é a inclusão do jovem com deficiência nas estruturas regulares de natação e conseqüente aumento do número de nadadores com deficiência nas zonas geográficas onde é implementada, resultando na diminuição do sedentarismo entre as crianças e jovens com deficiência, levando as crianças e jovens com deficiência à piscina e a ter aulas de natação em grupos pequenos, promovendo o ensino da natação e apoiando as mesmas.



Assim, arrancaram tr s polos em setembro passado: na Associa o de Nata o do Norte de Portugal, na Associa o de Nata o do Centro Norte de Portugal e na Associa o de Nata o da Madeira.

Quanto  s estrelas do mar, existiu um aumento no n mero de participantes, tendo os programas obtido o sucesso esperado, tendo os objetivos inicialmente propostos sido alcan ados.

Objetivos como a promo o e divulga o da pr tica desportiva, designadamente das disciplinas de Nata o Sincronizada, e a sensibiliza o para a import ncia de promo o de estilos de vida saud vel, assim como da ocupa o dos tempos livres nos participantes dos programas, foram alcan ados.

  medida que vamos alargando a interven o da FPN junto dos espa os aqu ticos, consideramos importante conferir autonomia e motiva o para a realiza o de atividades associadas aos programas. Estas dever o ser promovidas pelos Clubes ou Escolas de Nata o em parceria com as Associa es Territoriais de Nata o, Desporto Escolar, Autarquias, entre outros, sempre com a supervis o da FPN.

ANALISE COMPARATIVA

ATIVIDADE	2014	2015	2016	2017
Aguas Abertas	77	--	--	--
Festival de Estrelas-do-Mar	157	90	120	138
Desafio e Campo de Estrelas	157	90	120	138
Centros de Forma�o Desportiva NS	--	226	220	100
ENA	--	3	3	3

Tabela 2 PDDs - Evolu o do n mero de praticantes nas a es dos PDDs.

III. FORMAÇÕES DE RECURSOS HUMANOS

Qualificar os recursos humanos e agentes desportivos envolvidos na Nataç o Nacional, a fim de melhorar e garantir a efic cia dos resultados obtidos, constituiu, uma vez mais, no ano de 2017, um objetivo priorit rio para a FPN.

O Plano Nacional de Forma o (PNF) de 2017 foi elaborado em conson ncia com os objetivos estratgicos tra ados para o referente ano e respetivo Plano de Atividades, que, aps prvia audi o das Associa es Territoriais, estabeleceu um conjunto de a es de forma o. Posteriormente, o PNF foi submetido   aprova o do Instituto Portugus do Desporto e Juventude, I.P (IPDJ).

Constituiram-se como critrios para a inclus o das A es propostas no PNF, a avalia o de mrito de desempenho e conseqentemente atribui o de financiamento no ano transato.

Foram organizados Cursos e A es de Forma o e aplicado o Programa Nacional de Forma o de Treinadores, com destaque para os momentos formativos durante as concentra es de treino e dos estgios de capacita o tcnica, assim como no decorrer de competi es nacionais.

1. A ES DE FORMA O REALIZADAS PELA FPN

DESIGNA�O DAS A�ES	N DE A�ES
Forma�o Inicial de Treinadores Grau I	-
Forma�o Inicial de Treinadores Grau II	-
Forma�o Inicial de Treinadores Grau III	-
Atualiza�o de Treinadores	37
Forma�o Inicial de �rbitros/Juzes	7
Atualiza�o para �rbitros/Juzes	2
Outras A�es	-

Tabela 1 Forma o – Resumo das atividades formativas realizadas

1.1. AÇÕES PARA TÉCNICOS DE NATAÇÃO PURA

Foram realizadas 37 ações. É de salientar a extrema importância das mesmas, com um balanço muito positivo, verificando-se um número elevado de presenças nas Ações (Ações com 60 participantes), constatando a grande importância da abordagem das questões metodológicas da análise científica e a sua aplicação prática em nadadores.

No âmbito da Formação de Natação Pura de Alto Rendimento realça-se a ação realizada em Rio Maior com os formadores Alberto Silva e Gary Taylor, com a presença de 85 formandos, bem como a Convenção de Natação da FPN, também com uma forte adesão.

No decorrer dos Campeonatos Nacionais de Juniores e Seniores de Piscina Curta, realizou-se uma ação de formação sobre o treino desportivo específico em mulheres, assegurada pelo técnico de AR Julio Borja e que contou com a presença de 40 formandos.

1.2. AÇÕES PARA TÉCNICOS DE POLO AQUÁTICO

Foram realizadas duas ações para treinadores de Polo Aquático, ainda no âmbito da realização da componente específica do Curso de Treinadores de Grau II. As ações foram referentes à didática do polo aquático – Técnica e Tática e asseguradas pelo formador Joaquim Colet. Estiveram presentes 20 formandos.

1.3. NATAÇÃO ADAPTADA

No âmbito da Natação Adaptada foram realizadas duas formações, uma relacionada com a importância do grupo na seleção nacional e outra com a temática Adaptação ao Meio Aquático na Deficiência realizada em Paços de Ferreira e que contou com a presença de 20 formandos.

1.4. NATAÇÃO SINCRONIZADA

Foi realizada uma formação no decorrer do 12º Festival de Estrelas do Mar, na vertente do ensino – A transição das escolinhas para a competição na natação

sincronizada: O treino técnico e artístico de base. Estiverem presentes 21 formandas.

1.5. OUTRAS AÇÕES

Foram realizadas 11 formações enquadradas no projeto Portugal a Nadar, no âmbito do modelo de referência da FPN para o ensino e aperfeiçoamento técnico.

Destaca-se a importância crescente destas ações, que também se encontra relacionada com a necessidade crescente de cumprimento dos requisitos para a renovação dos Títulos Profissionais de Treinador de Desporto.

Ainda de realçar a realização de um Curso de emergência para técnicos de natação, que teve por objetivo dotar os técnicos de capacidade de resposta à emergência e de conhecimentos no âmbito da salvaguarda de vigilância adequada. O curso foi realizado por 12 formandos.

1.6. ARBITRAGEM

A nível do Conselho Nacional de Arbitragem, destaca-se a realização de 4 cursos Complementares de arbitragem NP, 1 curso nacional de arbitragem AA, e 2 *Clinic* FINA, uma de natação pura e outra de águas abertas.

2. AÇÕES DE FORMAÇÃO REALIZADAS PELAS ASSOCIAÇÕES TERRITORIAIS

Face às propostas apresentadas para a Formação de Recursos Humanos para o ano 2017, e no seguimento de anos transatos, decidiu a FPN atribuir às Associações Territoriais a realização de 87 Ações (71% do total das Ações programadas). Destas, foram realizadas 73 (85%).

A percentagem de realização foi bastante elevada, mostrando de forma notória a atenção e vontade das Associações no cumprimento do PNF.

Destaca-se a capacidade de resposta das Associações Territoriais às solicitações para a realização dos Cursos de Arbitragem (de 15 previstos realizaram-se 11). Este número de ações deve-se à procura e ao esforço



realizado pelas Associações Territoriais em aumentar o seu corpo de arbitragem e corresponder à procura deste tipo de formações.

Destaque também para a realização de 4 cursos de grau I de treinadores / monitores de nataç o.

A FPN tem estado em constante contacto com as Associações Territoriais, com a finalidade de melhorar os procedimentos inerentes à Formaç o, com melhorias que nos parecem significativas de ano para ano.

As estrat gias planeadas e implementadas revelaram-se adequadas; por m, estamos cientes que ainda h  bastante para melhorar, nomeadamente com o planeamento atempado das a es de formaç o e com o cumprimento do calend rio proposto.

3. BALANÇO DA EXECUÇ O DO PLANO DE FORMAÇ O

De uma forma global, foram atingidos os seguintes objetivos:

Realizaç o de Formaç o inicial de Treinadores de Grau I, atualizaç o cont nua dos t cnicos de Grau I, II, III e IV.

Concretizaç o de 89% das a es previstas, tendo-se realizado 86 a es no  mbito da formaç o (inicial e/ou cont nua), com a participaç o de cerca de 400 formandos. Este tipo de a es, tamb m propostas pelas Associações Territoriais, tem uma import ncia fundamental na dinamizaç o das estruturas locais, principalmente nas zonas com menos atividade desportiva com a es diferenciadas e especificas tendo em conta as solicitaç es efetuadas.

Tal como em anos anteriores, a FPN tem conseguido, com sucesso, a diversificaç o nas  reas de incid ncia da Formaç o, com vista a abranger um maior n mero de agentes desportivos (formadores, dirigentes, pais, ex-praticantes, fisioterapeutas, enfermeiros, massagistas, etc.), com destaque para as a es de formaç o realizadas nas ATs com menos n mero de filiados, bem como parcerias com determinadas autarquias e escolas de nataç o, onde se tem procurado, sempre que necess rio, realizar a es de formaç o.

A mesma situação acontece com a formação e enquadramento de antigos praticantes com estatuto internacional, atuais nadadores e técnicos (desportivos, médicos e paramédicos).

Aumento em quantidade e qualidade das equipas de Arbitragem, nomeadamente nas disciplinas mais carenciadas. Foram realizadas 22 ações no âmbito da Arbitragem das várias Disciplinas (participação de cerca de 430 árbitros). Embora se tenha vindo a verificar um esforço importante no desenvolvimento e dinamização da arbitragem, continua a existir uma grande necessidade de uniformização e organização destes cursos em qualquer uma das especialidades.

Para além disso, referência para as ações de formação realizadas durante as mais importantes competições nacionais e internacionais, com uma procura bastante grande de interessados em participar nas mesmas.

	2014	2015	2016	2017
Formação Inicial de Treinadores Grau I	1	5	5	4
Formação Inicial de Treinadores Grau II	--	1	1	-
Formação Inicial de Treinadores Grau III	--	1	-	-
Atualização de Treinadores	27	62	69	82
Formação Inicial de Árbitros/Juízes	20	17	17	11
Atualização para Árbitros/Juízes	6	3	4	11
Outras Ações	2	2	-	-

Tabela 2 Formação – Análise comparativa das atividades formativas realizadas

IV. PORTUGAL A NADAR

1. FILIADOS NO PROGRAMA

AT	2014	2015	2016	2017
Associação de Natação do Alentejo	734	1.399	1.004	422
Associação de Natação do Algarve	1.672	2.594	3.467	3.716
Associação de Natação dos Açores	730	487	735	556
Associação de Natação de Coimbra	1.129	782	1.662	1.782
Associação de Natação Centro e Norte de Portugal	3.772	2.777	4.219	2.337
Associação de Natação do Distrito de Leiria	3.304	4.614	7.501	5.223
Associação de Natação do Distrito de Santarém	850	1.089	1.833	1.756
Associação de Natação do Interior Centro	525	1.009	1.221	1.193
Associação de Natação de Lisboa	3.491	2.148	1.511	6.213
Associação de Natação da Madeira	918	770	1.228	1.301
Associação de Natação do Minho	600	1.597	2.179	1.038
Associação de Natação do Norte de Portugal	3.308	9.742	9.428	21.414
Associação Regional de Natação do Nordeste	662	1.823	4.073	4.131
Total	21.695	30.831	40.061	51.082

Tabela 1 Portugal a Nadar – número de filiados por associação

2. BALANÇO

Tendo sido o terceiro ano de implementação do programa, podemos afirmar que este atingiu as expectativas esperadas cumprindo as premissas que nele constam:

- Aumento de 11.021 no número de filiados face ao ano passado;



- Certificação de 80 escolas de natação, ao abrigo do Sistema FPNCQ16;
- Foram realizadas 11 ações de formação no âmbito do Modelo de Referência Técnico FPN;
- Foram realizadas 11 ações de formação, 11 ações de formação presenciais em regime B-Learning nas Associações Territoriais e, Sessões de Formação E-Learning, durante os meses de fevereiro a junho;
- Foi realizado um curso de Emergência para Técnicos de Natação, com formações presenciais e por videoconferência, com uma duração de abril a novembro.
- No decorrer do Congresso da Associação Portuguesa de Técnicos de Natação (APTN) em Gondomar, no mês de abril, foi realizado um Encontro Nacional de Escolas de Natação Certificadas FPN.
- Na III Convenção FPN, em Coimbra, foi desenvolvido um Painel ‘Portugal a Nadar’, com o tema "Difusão de Boas Práticas" que contou com o testemunho e a partilha de experiências de três coordenadores convidados de Escolas Certificadas FPN: Pedro Morais (Clube Aquático Pacense), João Bárbara (Piscina Municipal Casal Vistoso) e Susana Rodrigues (Piscina do Jamor).
- Durante o ano de 2017, no total, a Federação Portuguesa de Natação (FPN) promoveu 34 ações de formação em todo o País integradas no plano do Programa Portugal a Nadar, contando com a participação e a presença de 328 técnicos portugueses de Natação.
- Realização das 2ª e 3ª edições do Jornal Portugal a Nadar, em formato digital e, enviado a todas as entidades aderentes ao PAN;
- Realização da 2ª edição da Newsletter Portugal a Nadar, em formato digital e, enviada a todas as entidades aderentes ao PAN;
- Enquadramento de parceiros estratégicos, que farão crescer tanto a FPN como o próprio programa.

De realçar ainda que registou um crescimento e, como tal, será de esperar que nos próximos anos o impacto do projeto seja ainda maior, com um incremento significativo no número de inscritos, bem como no número de escolas certificadas e ainda numa maior participação nas ações de formação.



V. COMUNICAÇÃO

As atividades de comunicação da Federação Portuguesa de Natação são múltiplas e diversificadas, refletidas um vasto calendário competitivo, para as disciplinas de Natação Pura, Polo Aquático, Natação Sincronizada, Águas Abertas e ainda Masters e Natação Adaptada.

Atividades que se multiplicam no plano institucional e em importantes programas como o “Portugal a Nadar” onde forma produzidos conteúdos específicos de apoio a estas áreas.

CONTEÚDOS	2014	2015	2016	2017
Notícias	600	759	951	980
Press Releases	93	100	126	110
Fotografias	50.000	80.000	50.000	50.000
Vídeos	19	46	55	60
Banners	191	300	408	498

Tabela 1 Comunicação – Análise comparativa dos conteúdos realizados

Em termos retrospectivos, num ano pós-olímpico Rio 2016, a principal preocupação foi procurar responder às solicitações em termos de quantidade e qualidade no plano de comunicação interna e externa, sem nunca descurar aquilo que são as atividades regulares da FPN, com destaque para os grandes eventos como a etapa da Taça do Mundo de Águas Abertas em Setúbal, a Gala FPN e os campeonatos nacionais das diversas disciplinas.

O elevado número de competições, estágios, concentrações e ações da Natação nacional, em áreas tão diversas, obrigaram-nos a uma atenção redobrada no plano qualitativo. Isso só foi possível com o envolvimento de todos os sectores da FPN com significativas melhorias no plano da comunicação.

A esta vasta e complexa atividade competitiva da FPN acresce todas as áreas institucionais, que impõem uma comunicação diária interna no site FPN e redes sociais para o mundo da natação.

No plano da comunicação externa, para os órgãos de comunicação social, foi possível melhorar qualitativamente e quantitativamente a nossa prestação, tanto no plano dos grandes eventos nacionais como internacionais, beneficiando da



atenção dos media em parte da melhoria significativa dos resultados dos nossos nadadores.

O Site da FPN continua a ser o principal veículo de informação oficial da instituição, ao nível noticioso e documental. Em 2017, foram mantidas as visitas acima dos 3,0 milhões de páginas no Site da FPN, num total de 900 mil visitas ao Site. Em 2017 foram publicadas 980 notícias: 348 sobre natação pura, 228 sobre polo aquático, 98 sobre águas abertas, 118 sobre natação adaptada, 69 sobre natação sincronizada, 50 sobre masters e 59 institucionais. O uso das redes sociais como estratégia de comunicação da FPN foi intensificado, tendo a página da FPN no Facebook superado os 20.000 “likes” no final do ano de 2017. No Twitter e Instagram, a FPN continuou a publicar os momentos marcantes da natação nacional aumentando consideravelmente o número de seguidos e de retweets. Em 2017 foram tiradas mais de 50.000 fotografias e lançados perto de 500 banners.

Para além de procurar uma relação de proximidade com os órgãos de comunicação social nacionais, o Gabinete de Comunicação e Marketing mantém ainda uma colaboração internacional com as revistas dos organismos internacionais que tutelam a Natação, tendo redigido, durante o ano de 2015, notícias para as revistas da FINA e da LEN. Em paralelo são produzidos vídeos para a Bola TV, RTP2 e COP, e transmitidos nos blocos noticiosos das mesmas TVs. Estas “parcerias” tem sido reforçada com várias entrevistas em estúdio de nadadores, treinadores e presidente da FPN.



VI. GABINETE JURÍDICO

No ano de 2017 o Gabinete Jurídico desenvolveu o seu trabalho quotidiano de assessoria jurídica - transversal - a todos os sectores de atividade da FPN que solicitaram a sua intervenção, informação e parecer.

A assessoria jurídica compreendeu, também, e sempre que se mostrou necessário, a apresentação de propostas de alteração/ revisão pontual, casuística, dos regulamentos da FPN, designadamente, como ocorreu com os Regulamentos Geral e Eleitoral.

A assessoria jurídica procedeu, ainda, à instrução de todos os processos disciplinares a submeter à jurisdição dos Conselhos de Disciplina e de Justiça, bem como procedeu ao acompanhamento da execução das decisões proferidas e das sanções aplicadas no âmbito dos mesmos, sendo que, na época desportiva 2016/2017, no que concerne à disciplina de Polo Aquático, o Conselho de Disciplina proferiu 167 Acórdãos.

Por último, a assessoria jurídica acompanhou os processos de contencioso judicial e de contencioso administrativo nos quais a FPN foi parte e, bem assim, assegurou a gestão corrente de assuntos de índole jurídica emergentes do relacionamento com os mais diversos interlocutores federativos, nomeadamente, IPDJ, I.P., Municípios, Comissão Nacional da Proteção de Dados, Associações Distritais, Clubes e fornecedores, mediante o respetivo apoio jurídico, informativo, técnico e administrativo visando asseverar a legalidade e a regularidade dos atos praticados pelos Serviços.



VII. CONSELHO DE ARBITRAGEM

A atividade de arbitragem desenvolveu-se no âmbito das disciplinas de Natação Pura, Águas Abertas, Pólo Aquático, Natação Sincronizada e Natação Adaptada, através da atuação nas diversas Competições Nacionais e Internacionais e no desenvolvimento das ações de formação.

A renúncia ao cargo da equipe eleita, para o Conselho Nacional de Arbitragem, levou à constituição por um período de dois meses da Comissão de Gestão de Arbitragem que se regeu por diferentes princípios da gestão orçamental, sendo estes transmitidos à nova equipe eleita no final de julho. O novo Conselho Nacional de Arbitragem que melhorou, otimizou dando assim continuidade à racionalidade, otimização e qualidade das equipes de arbitragem presentes nos Campeonatos Nacionais, deu continuidade ao plano de formação estabelecido para o ano de 2017.

A descentralização na realização dos diversos Campeonatos Nacionais – que se tem verificado nestes últimos anos – por locais de pouca implantação de árbitros, com categoria mínima (Juiz de 1ª ou seja com aprovação no curso complementar de arbitragem) para participação nas referidas provas (conforme refere o n.º2 do art.º25º do Regulamento de Arbitragem), obriga a deslocação de árbitros de zonas mais distantes do local das competições, obrigando a uma gestão controlada de custos, de modo a cumprir os valores orçamentais.

1. NATAÇÃO PURA

Realizaram-se durante o ano de 2017 nove provas do Calendário Nacional, tendo sido efetuadas duzentas e quarenta e cinco convocatórias, distribuídas pelas provas mencionadas no quadro seguinte, e repartidas pelos vários Conselhos Regionais de Arbitragem.

ÁRBITROS INTERNACIONAIS

A Federação Portuguesa de Natação conta atualmente nas listas FINA Swimming Official #19 e #18 com os Árbitros

- **Alexandre Miguel Carvalho da Silva**



- **Alexandre do Carmo da Luz Fernandes** – Filiado na Associação de Natação da Madeira
- **António Jorge Fernandes de Sampaio (Starter)** – Filiado na Associação de Natação do Minho
- **Artur da Silva Dias** – Filiado na Associação de Natação do Norte de Portugal
- **Carlos Manuel Correia (Starter)** – Filiado na Associação de Natação de Lisboa
- **Maria Dalila Lira** – Filiado na Associação de Natação da Madeira
- **Domingos Manuel Afonso (Starter)** – Filiado na Associação de Natação do Alentejo
- **José António da Silva Cruz (Starter)** – Filiado na Associação e Natação do Norte de Portugal
- **Sérgio Miguel Ribeiro Manso** – Filiado na Associação de Natação do Minho
- **Tiago Alexandre Nunes Marques** – Filiado na Associação de Natação de Lisboa

COMPETIÇÕES NACIONAIS

PROVA	LOCAL	DATA
C.N. Masters PC	Sines	Janeiro 2017
C.N. de Piscina Longa	Coimbra	Março 2017
C.N Masters Piscina Longa	Famalicão	Julho 2017
C.N Infantis	Loulé	Julho 2017
Open e CN de Absolutos de Portugal PL	Oeiras - Jamor	Julho 2017
Fase de Qualificação 3ª Divisão	Bragança	Outubro 2017
C.N. 3.ª Divisão	Guarda	Dezembro 2017
C.N. 2.ª Divisão	Leiria	Dezembro 2017
C.N. Juniores e Seniores P.C.	Porto – Fluvial Portuense	Dezembro 2017

Tabela 1 Arbitragem – Competições Nacionais de NP



2. ÁGUAS ABERTAS

Realizaram-se durante o ano de 2017, quatro provas do Calendário Nacional e uma prova Internacional, tendo sido efetuadas cento e três convocatórias onde inclui a competição internacional **Setúbal Bay** distribuídas pelas provas mencionadas no quadro seguinte e repartidas pelos vários Conselhos Regionais de Arbitragem.

ÁRBITROS INTERNACIONAIS

A Federação Portuguesa de Natação conta atualmente nas listas FINA Open Water Officias #12 e #11 com os Árbitros

- **Ana Paula Santos Canas** – Presidente do atual Conselho Nacional de Arbitragem
- **Carlos Manuel Carvalho de Jesus**
- **Filipa Isabel Ferreira Gonçalves** – Filiado na Associação de Natação de Santarém
- **Jorge Manuel Salgueiro** – Filiado na Associação de Natação de Leiria
- **José Pedro Brandão** – Filiado na Associação de Natação de Lisboa
- **Luis Filipe Valente Medalhas** – Membro do atual Conselho Nacional de Arbitragem
- **Maria Dalila Lira** – Filiado Na Associação de Natação da Madeira
- **Pedro José Graça** – Filiado na Associação de Natação de Santarém

COMPETIÇÕES NACIONAIS

PROVA	LOCAL	DATA
C.N Longa Distância Final	Rio Maior	Fevereiro 2017
C. N. de 10km, 7,5km, 5km e 1,5km MASTER	Amieira	Mai 2017
C. N. de 5km e 3km MASTER	Caniçada - Gerês	Agosto 2017

Tabela 2 Arbitragem – Competições Nacionais de AA



COMPETIÇÕES INTERNACIONAIS (REALIZADAS EM PORTUGAL)

PROVA	LOCAL	DATA
FINA Water Mass Swimming World Séries (POR)	Junho de 2017	Setúbal

Tabela 3 Arbitragem – Competições Internacionais de AA – Realizadas em Portugal

3. POLO AQUÁTICO

Realizaram-se na época de 2017/2018 só nas divisões principais jogos repartidos em:

- jogos Masculinos na 1ª divisão
- jogos Femininos na 1ª divisão
- jogos Masculinos na 2ª divisão
- jogos Femininos na 2ª divisão
- Taça de Portugal Masculina e Feminina
- Supertaça Carlos Meinêdo
- Campeonatos Regionais de Juvenis (Masculinos e Femininos)
- Campeonatos Regionais de Infantis (Masculinos e Femininos)
- Campeonatos Regionais de Cadetes (Masculinos e Femininos) Também com a realização de alguns Torneios com alguma relevância para a modalidade e chamando equipas internacionais como:
 - Torneio Hermano Patrone Portugal em Novembro de 2017 disputou o terceiro Torneio de Qualificação para o Campeonato da Europa de Pólo Aquático Masculino.
 - A seleção Feminina também durante o ano de 2017 esteve em fase de preparação para o Campeonato Europeu.
 - Tendo também a realização de vários torneios por todo o País na época de Verão, tentando com isto chamar à atenção dos mais novos para a modalidade sendo estes torneios nos escalões mais novos e realizados em zonas públicas.

ÁRBITROS INTERNACIONAIS

A Federação Portuguesa de Natação conta atualmente nas listas LEN



- **Eurico Simão Silva** – Filiado na Associação de Natação do Norte de Portugal
- **José Barradas** – Filiado na Associação de Natação de Lisboa
- **Luis Filipe Vital** – Filiado na Associação e Natação do Algarve
- **Luis Miguel Alves** – Filiado na Associação de Natação do Norte de Portugal
- **Luis Santos** – Filiado na Associação de Natação do Norte de Portugal
- **Raul Vital**

Balanço Final Sendo uma modalidade com algum crescimento pouco tem evoluído em Arbitragem, necessitando de alterações aos regulamentos da arbitragem para se dar uma maior e melhor resposta com tantos jogos realizados por época. Com a realização de novos cursos de árbitros e a criação de avaliações para o quadro de árbitros existentes. Tendo com isto a maior projeção possível para a modalidade.

4. NATAÇÃO SINCRONIZADA

A época de 2017 contou com a realização de três Campeonatos Nacionais de Natação Sincronizada / Artística tendo sido emitidas, setenta e oito convocatórias, onde se inclui a participação dos árbitros portugueses na ***Mediterran Synchronised Swimming Cup*** que se realizou na Piscina Municipal da Mealhada.

Tendo em conta o desempenho dos atletas da disciplina, o Conselho Nacional de Arbitragem juntamente com a Diretora Técnica Nacional Mariana Marques, considerou importante endereçar o convite a árbitros da Real Federação Espanhola, a estar presente nas Competições, possibilitando aos árbitros da Federação Portuguesa de Natação, partilha de experiências, esclarecimento de dúvidas contribuindo assim para a formação de árbitros de modo a evoluir nas suas competências,

Os árbitros com categoria internacional foram também convidados a acompanhar o estágio de preparação à competição internacional realizada em agosto na Mealhada.



entrado em vigor o novo Regulamento Fina 2018- 2020, é uma preocupação do CNA tendo sido solicitado apoio ao departamento de formaç3o para deslocar um árbitro internacional à *Clinic FINA* a realizar em janeiro de 2018 em Barcelona com o objetivo de transmitir o conhecimento adquirido em formaç3o a ministrar aos colegas nacionais.

ÁRBITROS INTERNACIONAIS FINA

- **Ángela Maria Gordino** – Filiada na Associação de Nataç3o Centro Norte de Portugal
- **Carla Manuela Silva** – Filiada na Associação de Nataç3o do Norte de Portugal

ÁRBITROS INTERNACIONAIS LEN

- **Joana Cardoso** – Filiada na Associação de nataç3o Norte de Portugal
- **Raquel Direitinho** – Filiada na Associação de Nataç3o do Alentejo

COMPETIÇ3ES NACIONAIS

PROVA	LOCAL	DATA
C.N. Inverno	Porto – Fluvial Portuense	Março 2017
C.N. Ver3o	Loures – St.º Ant.º Cavaleiros	Julho 2017
C.N. Figuras	Torres Novas	Novembro 2017

Tabela 4 Arbitragem – Competiç3es Nacionais NS

5. NATAÇ3O ADAPTADA

A éþoca de 2017 contou com a realizaç3o de dois Campeonatos Nacionais de Nataç3o Adaptada tendo sido emitidas, quarenta e oito convocatórias, distribuídas pelas provas mencionadas no quadro seguinte, e repartidas pelos vários Conselhos Regionais de Arbitragem.

ÁRBITROS IPC – INTERNATIONAL PARALYMPIC COMMITTEE

Atualmente Portugal ainda não conta com árbitros nesta categoria, apesar dos elevados custos com a formaç3o de árbitros para obtenç3o deste grau, é



intenç o do atual Conselho Nacional de Arbitragem juntamente com a Direcç o, propor  rbitros nacionais com formaç o IPC,   obtenç o deste n vel.

COMPETIÇ ES NACIONAIS

PROVA	LOCAL	DATA
C.N. Inverno	Mealhada	Fevereiro 2017
C.N. Ver�o	Oeiras -Jamor	Junho 2017

Tabela 5 Arbitragem – Competiç es Nacionais NA

6. FORMAÇ O

Foi aprovado em març o de 2017, o Regulamento dos

PROVA	LOCAL	DATA
NATAÇ�O PURA		
Curso Complementar de Arbitragem Zona Norte	Penafiel	Abril
Curso Complementar de Arbitragem Zona Alentejo	�vora	Maio
Curso Complementar de Arbitragem Zona Centro	Peniche	Junho
Curso Complementar de Arbitragem RA dos A�ores	S�o Miguel	Setembro
AGUAS ABERTAS		
Curso Nacional de Aguas Abertas	Rio Maior	Fevereiro
NATAÇ�O SINCRONIZADA		
C.N de Inverno de Nataç�o Sincronizada	Porto	Març�o
C.N. de Ver�o de Nataç�o Sincronizada	Santo Ant�nio dos Cavaleiros	Julho

Tabela 6 Arbitragem – Formaç o

7. PARTICIPAÇÕES EM COMPETIÇÕES INTERNACIONAIS

COMPETIÇÃO	ÁRBITRO NOMEADO	DATA
NATAÇÃO PURA		
<i>FINA World Championships 2017, Budapest (HUN)</i> Campeonato do Mundo - Budapest	Maria Dalila Lira	Não Convocado pela FINA
<i>European Short Course Championships Copenhagen</i> Campeonato Europeu de Piscina Curta - Copenhaga	Tiago Alexandre Nunes Marques	Dezembro 2017
AGUAS ABERTAS		
<i>European Junior OWS Championships Marseille</i> Campeonato Europeu de Juniores de Águas Abertas - Marselha	Filipa Isabel Ferreira Gonçalves	Agosto 2017
POLO AQUÁTICO		
<i>Acompanhamento à Seleção Nacional Feminina</i>	Eurico Silva	Julho 2017
<i>Men's European WP Championships Round II</i> 2ª Fase de Apuramento ao Campeonato da Europa Masculino de Polo Aquático	Luis Alves	Outubro 2017
<i>Women's European Junior Water Polo Championships 2017 – Draw</i> Campeonato da Europa de Juniores de Polo Aquático	Luis Santos	Agosto 2017
<i>Champions League Qualification Round I – Tel Aviv</i>	Luis Santos	Setembro 2017
<i>Euro League Women QRI – Padova (ITA)</i>	Luis Santos	Dezembro 2017

Tabela 7 Arbitragem – Representações da Arbitragem Nacional em Campeonatos Internacionais



VIII. RELATÓRIO E CONTAS 2017

1. RELATÓRIO DE GESTÃO

No cumprimento do mandato que nos foi conferido e nos termos das disposições legais e estatutárias, submetemos à consideração de V. Exas o relatório de gestão da FPN, de forma a prestar a devida informação sobre a informação financeira do ano findo em 31 de Dezembro de 2017.

Para efeito de suporte das contas apresentadas pela Direção, elabora-se o presente Relatório de Gestão, que deve acompanhar e ser lido em conjunto com o Balanço, a Demonstração dos Resultados por Naturezas e por Funções, a Demonstração de Alterações dos Fundos Patrimoniais e a Demonstração dos Fluxos de Caixa relativas ao exercício findo naquela data.

Aspetos relevantes das demonstrações financeiras

De acordo com a legislação ao aplicável, a FPN apresenta as suas demonstrações financeiras em conformidade com as normas que integram o Sistema de Normalização Contabilística (SNC) das Entidades do sector não lucrativo (ESNL), conforme previsto no Decreto-Lei nº 98/2015, de 2 de Junho (o qual republica e passa a integrar as matérias do sector não lucrativo no Decreto-Lei nº 158/2009, de 13 de Julho).

As Demonstrações Financeiras apresentadas, respeitantes ao exercício de 2017, evidenciam os seguintes valores de referência, incluindo a evolução desde o ano de 2014:

	<u>Ano 2017</u>	<u>Ano 2016</u>	<u>Ano 2015</u>	<u>Ano 2014</u>
Total de Balanço	1 026 325,40	896.044,32	1.181.769,66	812.927,22
Total dos Fundos Patrimoniais	588 824,93	576.278,14	590.292,03	577.546,88
Total do Passivo	437 500,47	319.766,18	591.477,63	235.380,34
Resultado líquido do exercício	12 546,79	101.770,36	12.745,15	7.758,98
Variação dos fundos de caixa	-211 646,76	271.688,58	6.878,01	-143.030,18



A evolução económica e financeira da Federação encontra-se detalhada no Relatório Técnico preparado pela Contabilista Certificada e nas contas apresentadas nas páginas seguintes deste Relatório e Contas.

Dívidas em mora ao Estado e Segurança Social

No decurso do ano de 2017 e até à presente data, a Federação não existiram quaisquer dívidas em mora ao Estado e à Segurança Social.

Proposta de aplicação dos resultados

Propomos que o resultado líquido apurado no exercício, no montante positivo de 12.546,79 euros (doze mil quinhentos e quarenta e seis euros e setenta e nove cêntimos), seja englobado nos Fundos Patrimoniais da Federação.

Lisboa, 21 de fevereiro de 2017

A Direção



António José Silva



2. RELATÓRIO TÉCNICO

Balanço Analítico:

O Balanço da Federação Portuguesa de Natação à data de 31 de dezembro de 2017 evidenciava um total de 1.026.325,40 €, dos quais se salientam o montante de 254.456,34€ em disponibilidades/meios monetários (24% do valor do ativo) e 335.802,45 € (33% do valor do ativo) relativos a valores a receber de várias entidades, nomeadamente junto do Instituto Português do Desporto e da Juventude (IPDJ), Comité Olímpico de Portugal (COP), Comité Paralímpico de Portugal (CPP).

Os Ativos Fixos Tangíveis da Federação alcançavam, naquela data, um montante líquido de 165.852,38 € (2016: 116.865,16 €), cujo peso percentual no Activo de Balanço é de 16%, e diz respeito ao adiantamento por conta de investimentos, referente ao contrato de aquisição de um imóvel em Montemor-o-Velho, cujos pagamentos foram suspensos desde julho de 2013, e para o qual a Direcção se encontra a negociar a sua resolução junto do promitente vendedor. A redução efetuada em 2016 diz respeito à regularização do montante de 50% do adiantamento por conta dos fundos patrimoniais da federação.

No decurso do exercício de 2017, foram ainda adquiridos diversos equipamentos administrativos (telemóveis e material informático) no valor total de 40.052,46 €.

Os Ativos correntes da Federação alcançavam, naquela data, um montante de 860.473,02 € (2016: 779.179,16 €), cujo peso percentual no Activo de Balanço é de 84%, representado essencialmente pelas disponibilidades, pelas dívidas de devedores por contribuições e patrocinadores e de outros ativos correntes (833.266,85 €). Salienta-se que no final do exercício de 2017, o valor a receber sofreu um acréscimo de cerca de 105.691,20 €, decorrentes dos valores que ficaram por receber, nomeadamente do Instituto Português do Desporto e da Juventude (IPDJ), Comité Olímpico de Portugal (COP) e Comité Paralímpico de Portugal (CPP) e Municípios.

O montante referente aos diferimentos também diminuiu significativamente em cerca de 24.397,36 €, uma vez que no exercício de 2016 encontravam-se registados diferimentos de gastos referentes ao Campeonato da Europa de Natação Adaptada.

No que respeita ao passivo, este ascende a 437.500,47 € (2016: 319.766,18 €) e refere-se, essencialmente, aos fornecedores e outros passivos correntes, a qual inclui os acréscimos de gastos com o mês de férias e o subsídio de férias dos trabalhadores da Federação. O passivo inclui ainda a rubrica de Associados, referente aos valores ainda por liquidar junto das Associações Regionais, referente aos Contratos-Programa celebrados em 2017.



O total dos Fundos Patrimoniais situou-se em 588.824,93 € (2016: 576.278,14 €) e foi afetado pelo Resultado L quido positivo do exerc cio, que ascendeu a 12.546,79 € (2016: 101.770,36 €).

Em 31 de Dezembro de 2017, a Federa o continua com responsabilidades futuras com a aquisi o de ativos, no montante de 634.916,37 euros (2016: 634.916,37 euros), respeitantes ao investimento em curso para aquisi o do im vel em Montemor-o-Velho, para o qual foram j  efetuados adiantamentos de 231.568,50 euros (2016: 231.568,50 euros).

Em termos contratuais, a Federa o est  vinculada por contrato promessa de compra e venda com a entidade Itmov, Lda. tendo por objeto a compra de um im vel em Montemor-o-Velho onde funcionou, at  30 de junho de 2013, o "Campus Aqu tico". A partir dessa data, a FPN cessou a ocupa o do referido im vel, bem como o pagamento das quantias a que estava contratualmente obrigada por for a do referido contrato.

  presente data, n o foi ainda poss vel resolver esta situa o pelo que a Federa o encontra-se a dirimir uma tentativa de resolu o extrajudicial que n o onere as partes junto da sociedade Itmov, Lda., nomeadamente a resolu o do referido contrato promessa de compra e venda sem quaisquer consequ ncias negativas relevantes para a Federa o.

Em mar o de 2017, ap s novo contato, ficou acordado que a Itmov, Lda ir  devolver metade do valor que a FPN pagou a t tulo de sinal, at  ao final do mandato da actual Dire o, ou seja, at  ao final do ano 2020.

Com este cen rio, no ano anterior afetou-se, aos fundos patrimoniais o impacto da devolu o de apenas 50% do valor do sinal pago   Itmov, Lda, ou seja 115.784,25 euros.

Demonstra o de Resultados:

As Vendas e presta es de servi os (113.844,08 €), s o compostas pelos ganhos associativos relativos em grande parte  s taxas de inscri o em provas.

Os Subs dios   Explora o registaram um valor de 3.007.059,52 € (2016: 2.987.618,99 €), representando um aumento pouco significativo em rela o ao exerc cio anterior.

Os Fornecimentos e Servi os Externos registaram um valor de 2.520.202,82 € (2016: 3.037.522,75 €) o que representa um decr scimo de 17% em rela o ao exerc cio anterior. Esta varia o deve-se essencialmente pela Organiza o do Campeonato da Europa de Nata o Adaptada realizada no Funchal no ano anterior. O mesmo se verificou na rubrica de Custo das Mercadorias Vendidas e das Mat rias Consumidas.



Os Gastos com o pessoal atingiram neste período ao montante de 518.848,20 € (2016: 497.615,68 €), o que representa um aumento de 4% em relação ao ano anterior. Esta rubrica inclui um valor de 76.468,11 € de indemnizações de rescisões de contratos de trabalho.

Os Outros rendimentos registaram um valor de 754.766,42 € (2016:1.493.792,28 €). Esta rubrica inclui rendimentos provenientes fundamentalmente de reembolsos de viagens e alojamentos (455.903,06 €), seguros desportivos (135.077,10 €) e publicidade (13.252,03 €).

Os Outros gastos registaram um valor de 668.694,02 € (2015: 681.642,59 €) o que representa uma redução pouco significativa de 2%, em relação ao ano anterior, em consequência essencialmente do aumento do valor atribuído às Associações territoriais no ano de 2017.

O Resultado Líquido do exercício foi positivo, no montante de 12.546,79 €.

A Contabilista Certificada:

Marta Bastos – CC 7723

3. BALANÇO EM 31 DE DEZEMBRO DE 2017

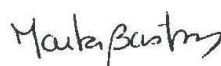
RUBRICAS	NOTAS	Montantes expressos em EURO	
		PERÍODOS	
		2017	2016
ATIVO			
Activo não corrente:			
Activos fixos tangíveis.....	5	163 878,76	115 784,25
Investimentos Financeiros		1 973,62	1 080,91
		165 852,38	116 865,16
Activo corrente:			
Estado e outros entes públicos.....	8	9,59	9,59
Fundadores/beneméritos/patrocinadores/doadores/associados/membros....	6	335 802,45	197 580,53
Outros ativos correntes.....	7	243 008,06	63 892,00
Diferimentos.....	9	27 196,58	51 593,94
Caixa e depósitos bancários.....	4	254 456,34	466 103,10
		860 473,02	779 179,16
Total do Ativo		1 026 325,40	896 044,32
FUNDOS PATRIMONIAIS E PASSIVO			
Fundos patrimoniais:			
Fundos.....	5	576 278,14	474 507,78
Resultados transitados.....		-	-
		576 278,14	474 507,78
Resultado líquido do período.....		12 546,79	101 770,36
Total do Fundo Patrimoniais		588 824,93	576 278,14
Passivo			
Passivo não corrente:			
Provisões.....		-	-
Passivo corrente:			
Fornecedores.....		160 276,99	135 376,18
Estado e outros entes públicos.....	8	28 306,52	12 561,63
Fundadores/beneméritos/patrocinadores/doadores/associados/membros....	6	26 700,37	37 529,38
Diferimentos.....		-	-
Outras passivos correntes.....	7	222 216,59	134 298,99
		437 500,47	319 766,18
Total do passivo		437 500,47	319 766,18
Total dos Fundos Patrimoniais e do Passivo		1 026 325,40	896 044,32

O Anexo faz parte integrante do Balanço do exercício findo em 31 de Dezembro de 2017

A Direção



A Contabilista Certificada





4. DEMONSTRAÇÃO DOS RESULTADOS POR NATUREZA EM 31 DE DEZEMBRO DE 2017

RUBRICAS	NOTAS	Montantes expressos em EURO	
		PERÍODOS	
		2017	2016
RENDIMENTOS E GASTOS			
Vendas e serviços prestados.....	10	113 844,08	119 780,84
Subsídios, doações e legados á exploração.....	11	3 007 059,52	2 987 618,99
Custo das mercadorias vendidas e das matérias consumidas.....	12	(135 990,56)	(278 936,30)
Fornecimentos e serviços externos.....	13	(2 520 202,82)	(3 037 522,75)
Gastos com o pessoal.....	14	(518 848,20)	(497 615,68)
Provisões (aumentos/reduções).....		-	-
Outros rendimentos	15	754 766,42	1 493 792,28
Outros gastos	16	(668 694,02)	(681 642,59)
Resultados antes de depreciações, gastos de financiamento e impostos		31 934,42	105 474,79
Gastos/reversões de depreciação e de amortização.....	5	(19 334,87)	(3 656,67)
Resultado operacional (antes de gastos de financiamento e impostos)		12 599,55	101 818,12
Juros e rendimentos similares obtidos.....	17	22,41	7,25
Juros e gastos similares suportados.....	17	(75,17)	(55,01)
Resultado antes de impostos		12 546,79	101 770,36
Imposto sobre o rendimento do período.....		-	-
Resultado líquido do período		12 546,79	101 770,36

O Anexo faz parte integrante da Demonstração de Resultados do exercício findo em 31 de Dezembro de 2017

A Direção

A contabilista Certificada



5. DEMONSTRAÇÃO INDIVIDUAL DOS RESULTADOS POR FUNÇÕES A 31 DE DEZEMBRO DE 2017

Montantes expressos em EURO

RUBRICAS	NOTAS	PERÍODOS	
		2017	2016
Vendas e serviços prestados.....	10	113 844,08	119 780,84
Custo das mercadorias vendidas e das matérias consumidas.....	12	(135 990,56)	(278 936,30)
Resultado bruto		(22 146,48)	(159 155,46)
Outros rendimentos.....		22,41	28,41
Gastos de distribuição			
Gastos administrativos		(300 884,89)	(279 755,47)
Gastos de investigação e desenvolvimento		-	-
Gastos de organização de atividades		326 136,10	549 586,14
Outros gastos (ganhos/perdas exercícios anteriores)		9 494,82	(8 878,25)
Resultado operacional (antes de gastos de financiamento e impostos)		12 621,96	101 825,37
Gastos de financiamento.....		(75,17)	(55,01)
Resultados antes de impostos		12 546,79	101 770,36
Imposto sobre o rendimento do período.....		-	-
Resultado líquido do período		12 546,79	101 770,36

O Anexo faz parte integrante da Demonstração de Resultados do exercício findo em 31 de Dezembro de 2017

A Direção

A Contabilista Certificada

6. DEMONSTRAÇÃO DOS FLUXOS DE CAIXA EM 31 DE DEZEMBRO DE 2017

(Método Directo)

	NOTAS	Montantes expressos em EURO	
		PERÍODOS	
		2017	2016
Atividades Operacionais			
Recebimentos de Clientes e utentes		113 844,08	119 780,84
Pagamentos de Subsídios		(331 237,70)	(333 761,61)
Pagamentos de Apoios		(67 754,62)	(68 988,00)
Pagamento de Bolsas		(56 778,20)	(77 954,00)
Pagamentos a Fornecedores		(1 109 296,11)	(1 979 501,02)
Pagamentos ao Pessoal		(522 123,89)	(492 918,09)
Caixa gerada pelas operações		(1 973 346,44)	(2 833 341,88)
Pagamento/Recebimento de imposto sobre o rendimento		-	-
Outros recebimentos/pagamentos		(776 877,88)	201 731,26
Fluxos de caixa das ctividades operacionais (1)		(2 750 224,32)	(2 631 610,62)
Atividades de Investimento			
Pagamentos respeitantes a:			
Ativos fixos tangíveis e intangíveis		(12 475,78)	(3 656,67)
Adiantamento activo fixo tangível		-	-
Recebimentos provenientes de :			
Ativos fixos tangíveis		-	-
Juros e rendimentos similares		22,41	7,25
Fluxos de caixa das atividades de investimento (2)		(12 453,37)	(3 649,42)
Atividades de Financiamento			
Recebimentos provenientes de:			
Outras operações de financiamento (Subsídios e Outros apoios)		2 551 177,44	2 907 003,63
Pagamentos respeitantes a :			
Outras operações de financiamento		-	-
Juros e gastos similares		(75,17)	(55,01)
Fluxos de caixa das atividades de financiamento (3)		2 551 102,27	2 906 948,62
Varição de Caixa e seus equivalentes (1)+(2)+(3)		(211 575,42)	271 688,58
Efeito das diferenças de câmbio		(71,34)	28,41
Caixa e seus equivalentes no início do período		466 103,10	194 386,11
Caixa e seus equivalentes no fim do período	4	254 456,34	466 103,10

O Anexo faz parte integrante da Demonstração de Fluxos de Caixa do exercício findo em 31 de Dezembro de 2017

A Direção



A Contabilista Certificada



7. DEMONSTRAÇÃO DAS ALTERAÇÕES NOS FUNDOS PATRIMONIAIS EM 31 DE DEZEMBRO DE 2017 E EM DEZEMBRO DE 2016

Montantes expressos em EURO

MOVIMENTOS NO PERÍODO	Notas	Fundos	Reservas	Resultados transitados	Resultado líquido do período	TOTAL dos Fundos Patrimoniais
POSIÇÃO NO INÍCIO DO PERÍODO 2016		577 546,88			12 745,15	590 292,03
Alterações do período:	5					0,00
Alterações de políticas contab.						0,00
Outras alterações reconhecidas nos FP		-115 784,25				-115 784,25
		-115 784,25	0,00	0,00	0,00	-115 784,25
Resultado líquido do período					101770,36	101770,36
Resultado integral						
Operações com Instituidores no período						
Fundos		12 745,15			-12 745,15	0,00
Outras operações						0,00
		12 745,15	0,00	0,00	-12 745,15	0,00
POSIÇÃO NO FIM DO PERÍODO 2016		474 507,78	0,00	0,00	101 770,36	576 278,14

Montantes expressos em EURO

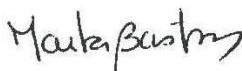
MOVIMENTOS NO PERÍODO	Notas	Fundos	Reservas	Resultados transitados	Resultado líquido do período	TOTAL dos Fundos Patrimoniais
POSIÇÃO NO INÍCIO DO PERÍODO 2017		474 507,78			101 770,36	576 278,14
Alterações do período:						0,00
Alterações de políticas contab.						0,00
Outras alterações reconhecidas nos FP						0,00
		0,00	0,00	0,00	0,00	0,00
Resultado líquido do período					0,00	0,00
Resultado integral					12 546,79	12 546,79
Operações com Instituidores no período						
Fundos		101770,36			-101770,36	0,00
Outras operações						0,00
		101770,36	0,00	0,00	-101770,36	0,00
POSIÇÃO NO FIM DO PERÍODO 2017		576 278,14	0,00	0,00	12 546,79	588 824,93

O Anexo faz parte integrante da Demonstração das Alterações nos Fundos Próprios do exercício findo em 31 de Dezembro de 2017

A Direção



A Contabilista Certificada





8. ANEXO ÀS DEMONSTRAÇÕES FINANCEIRAS DO EXERCÍCIO FINDO EM 31 DE DEZEMBRO DE 2017

(Montantes expresso em Euros)

1. Introdução

Identificação da entidade

A Federação Portuguesa de Natação, também designada pela sigla FPN ou por Federação, é uma pessoa coletiva de direito privado, constituída em 19 de Agosto de 1930, sob a forma de associação sem fins lucrativos.

De acordo com os estatutos, a FPN é uma federação unidesportiva, titular do estatuto de entidade pública desportiva.

A FPN tem os seus estatutos aprovados pela Assembleia Geral de 28 de Junho de 2009, com alterações aprovadas em Assembleia Geral de 14 de Novembro de 2009 (Escritura Pública, respetivamente em 27 de Julho e 3 de Dezembro de 2009), e posteriores alterações aprovadas em Assembleia Geral de 1 de Novembro de 2014.

Atividade

Para além das regras e ordenamento dos diversos Regulamentos que, nos termos estatutários, são aprovados pela Direção, a atividade da FPN rege-se pelos estatutos e pela lei vigente, designadamente pelo regime jurídico das federações desportivas, subsidiariamente pelo regime jurídico das associações de direito privado, e ainda pelas normas a que ficar vinculada pela sua filiação em organismos internacionais.

Constituem atribuições da FPN a definição de valores e objetivos da natação nacional, em todas as suas variantes, bem como o seu fomento e desenvolvimento.

De acordo com a definição estabelecida pela Federação Internacional de Natação (FINA), a FPN superintende a prática da natação para amadores e, entre outros fins (estatutariamente definidos) tem como objetivo promover, regulamentar e dirigir, a nível nacional, o ensino e a prática da natação nas suas diversas disciplinas, designadamente na Natação Pura, Pólo Aquático, Natação Sincronizada, Águas Abertas, Masters e suas variantes, natação adaptada e saltos para a água, bem como todas as práticas desportivas efetuadas em piscinas.

Autorização para emissão

As demonstrações financeiras foram autorizadas para emissão em 21 de Fevereiro de 2017, pelo presidente da Direção, Prof. António José Silva.



As demonstrações financeiras relativas ao exercício findo em 31 de Dezembro de 2017 foram obtidas a partir dos registos contabilísticos da Federação, os quais foram preparados, em todos os seus aspetos materiais, em conformidade com as disposições do Sistema de Normalização Contabilística para as entidades do setor não lucrativo (SNC-ESNL).

É do entendimento da Direção que as presentes demonstrações financeiras refletem de forma verdadeira e apropriada as operações da FPN bem como a sua posição e desempenho financeiros e os fluxos de caixa.

De acordo com a Lei e os Estatutos, as contas agora apresentadas pela Direção são ainda sujeitas a aprovação pela Assembleia Geral.

2. Referencial Contabilístico de Preparação das Demonstrações Financeiras

2.1 Base de Preparação

As demonstrações financeiras foram preparadas em conformidade com todas as normas que integram o Sistema de Normalização Contabilística (SNC) das Entidades do sector não lucrativo, conforme previsto no Decreto-Lei nº 98/2015, de 2 de Junho (o qual republica e passa a integrar as matérias do sector não lucrativo no Decreto-Lei nº 158/2009, de 13 de Julho).

Devem entender-se como fazendo parte daquelas normas Bases para a Apresentação de Demonstrações Financeiras, os Modelos de Demonstrações Financeiras, o de Contas e as Normas Contabilísticas e de Relato Financeiro para as entidades do sector não lucrativo (NCRF-ESNL) e as Normas Interpretativas.

As demonstrações financeiras incluem o balanço, a demonstração dos resultados por naturezas e por funções, a demonstração das alterações nos fundos patrimoniais, a demonstração dos fluxos de caixa e o presente anexo.

As demonstrações financeiras foram preparadas na base da continuidade das operações e em conformidade com os conceitos contabilísticos fundamentais de prudência, consistência, especialização dos exercícios, substância sobre a forma e materialidade, respeitando as características qualitativas da relevância, fiabilidade e comparabilidade.

A preparação das demonstrações financeiras em conformidade com o SNC-ESNL requer o uso de estimativas, pressupostos e julgamentos críticos no processo da determinação das políticas contabilísticas a adotar pela entidade, com impacto significativo no valor contabilístico dos ativos e passivos, assim como nos rendimentos e gastos do período de reporte.



Apesar de estas estimativas serem baseadas na melhor experiência da Direção e nas suas melhores expectativas em relação aos eventos e ações correntes e futuras. Os resultados atuais e futuros podem diferir destas estimativas.

2.2 Derrogação das disposições do SNC

Não existiram, no decorrer do exercício a que respeitam estas Demonstrações Financeiras, quaisquer casos excecionais que implicassem diretamente a derrogação de qualquer disposição prevista pelo SNC.

2.3 Indicação das contas de Balanço e de Demonstração dos Resultados cujos conteúdos não sejam comparáveis com os do exercício anterior

Os valores do balanço e da demonstração dos resultados referentes a 31 de dezembro de 2017 são na íntegra comparáveis com os do exercício anterior.

3. Principais Políticas Contabilísticas

As principais políticas de contabilidade aplicadas na elaboração das demonstrações financeiras são as que abaixo se descrevem. Estas políticas foram consistentemente aplicadas a todos os exercícios apresentados.

3.1 Ativos fixos tangíveis

Os ativos fixos tangíveis encontram-se valorizados ao custo deduzido das depreciações acumuladas e eventuais perdas por imparidade. Este custo inclui o custo da aquisição à data de transição para NCRF, e os custos de aquisição para ativos obtidos após essa data.

O custo de aquisição inclui o preço de compra do ativo, as despesas diretamente imputáveis à sua aquisição e os cargos suportados com a preparação do ativo para que se encontre na sua condição de utilização.

Os custos subsequentes incorridos com renovações e grandes reparações, que façam aumentar a vida útil, ou a capacidade produtiva dos ativos são reconhecidos no custo do ativo.

Os encargos com reparações e manutenção de natureza corrente são reconhecidos como um gasto do período em que são incorridos.

As depreciações são calculadas dentro dos limites das taxas legalmente fixadas (taxas máximas, com exceções das viaturas) de forma a reintegrarem os ativos durante a sua vida útil esperadas como segue:



	<u>Vida útil (anos)</u>
Obras em edificações alheias	5
Equipamento de transporte	4
Equipamento administrativo	3-8
Outros	3-8

Os bens de reduzido valor (valores unitários inferiores a 1.000 euros) são amortizados no ano de aquisição e o respetivo dispêndio é reconhecido como gasto integral do exercício respetivo.

As vidas úteis dos ativos são revistas em cada data de relato financeiro, para que as depreciações praticadas estejam em conformidade com os padrões de consumo dos ativos. Alterações às vidas úteis são tratadas como uma alteração de estimativa contabilística e são aplicadas prospectivamente.

Os ganhos ou perdas na alienação dos ativos são determinados pela diferença entre o valor de realização e o valor contabilístico do ativo, sendo reconhecidos na demonstração dos resultados.

Imparidade de Ativos fixos tangíveis:

Sempre que existam indícios de perda de valor dos ativos fixos tangíveis, são efetuados testes de imparidade, de forma a estimar o valor recuperável do ativo, e quando necessário registar uma perda por imparidade. O valor recuperável é determinado como o mais elevado entre o preço de venda líquido e o valor de uso do ativo, sendo este último calculado com base no valor atual dos fluxos de caixa futuros estimados, decorrentes do uso continuado e da alienação do ativo no fim da sua vida útil.

3.2 Investimentos financeiros

A rubrica de investimentos financeiros engloba o **Fundo de Compensação do Trabalho** (FCT) e encontra-se registada ao custo de aquisição.

O FCT é um fundo de capitalização individual financiado pelas entidades empregadoras por meio de contribuições mensais. Estas contribuições constituem uma poupança a que se encontram vinculadas, com vista ao pagamento de até 50% do valor da compensação a que os trabalhadores abrangidos pelo novo regime venham a ter direito na sequência da cessação do contrato de trabalho.

3.3 Outros ativos correntes

As rubricas de Outros ativos correntes são reconhecidas ao justo valor (valor nominal), deduzido dos respetivos ajustamentos por imparidade.

As perdas por imparidade dos clientes e contas a receber são registadas, sempre que exista evidência objetiva de que os mesmos não são recuperáveis conforme os termos



iniciais da transação. As perdas por imparidade identificadas são registadas na demonstração dos resultados, em “Ajustamento de contas a receber”, sendo subsequentemente revertidas por resultados, caso os indicadores de imparidade diminuam ou desapareçam.

3.4 Inventários

Os custos com aquisição de mercadorias e outros inventários são imediatamente reconhecidos com gastos do período.

3.5 Caixa e equivalentes de caixa

O caixa e equivalentes de caixa incluem caixa, depósitos bancários, outros investimentos de curto prazo, de liquidez elevada e com maturidades iniciais até 6 meses e descobertos bancários. Os descobertos bancários se existirem, são apresentados no Balanço, no passivo corrente, na rubrica “Financiamentos obtidos”, e são considerados na elaboração da demonstração dos fluxos de caixa, como caixa e equivalentes de caixa.

3.6 Fundos

Na rubrica de Fundos Patrimoniais a conta de Fundos recolhe a acumulação dos resultados líquidos aprovados referentes a cada período de prestação de contas.

3.7 Financiamentos obtidos

Os financiamentos obtidos são reconhecidos ao custo (valor nominal).

Os financiamentos obtidos são classificados no passivo corrente e no passivo não corrente no caso de a empresa ter o direito incondicional de diferir o pagamento do passivo por, pelo menos, 12 meses após a data do balanço.

3.8 Locações

As locações são classificadas como financeiras sempre que os seus termos transferem substancialmente todos os riscos e benefícios associados à propriedade do bem para o locatário. As restantes locações são classificadas como operacionais.

A classificação das locações é feita em função da substância e não da forma do contrato.

3.9 Imposto sobre o rendimento

A FPN é uma Instituição Desportiva de Utilidade Pública, não exercendo a título principal uma atividade comercial, industrial ou agrícola, pelo que beneficia de isenção de tributação em sede de IRC, ao abrigo do Artigo 10º do Código do IRC (Pessoas Coletivas de Utilidade Pública e de Solidariedade Social). Assim, os subsídios destinados a financiar a realização dos fins estatutários não são sujeitos a IRC, considerando-se ainda rendimentos isentos os incrementos patrimoniais obtidos a título gratuito destinados à direta e imediata realização dos fins estatutários.



3.10 Benefícios aos empregados

A federação não tem qualquer responsabilidade contratual com o pagamento de complementos de pensões de reforma.

3.11 Pessoal ao serviço da Federação

Ao longo do ano, a federação teve 23 colaboradores ao seu serviço (2016: 24 trabalhadores).

3.12 Provisões

As provisões são reconhecidas quando existe uma obrigação: i) presente legal ou construtiva resultante de eventos passados; ii) para a qual é mais provável de que não seja necessário um dispêndio de recursos internos no pagamento dessa obrigação; iii) o montante possa ser estimado com razoabilidade.

Sempre que um dos critérios não seja cumprido ou a existência da obrigação esteja condicionada à ocorrência (ou não ocorrência) de determinado evento futuro, a obrigação é divulgada como um passivo contingente, salvo se a avaliação da exigibilidade da saída de recursos para pagamento do mesmo seja considerada remota.

As provisões são mensuradas ao valor presente dos dispêndios para liquidar a obrigação utilizando uma taxa antes de impostos, que reflete a avaliação de mercado para o período do desconto e para o risco da previsão em causa.

3.13 Rédito

O rédito corresponde ao justo valor do montante recebido ou a receber relativo a serviços no decurso normal da atividade da federação. O rédito é registado líquido de quaisquer impostos, descontos comerciais e descontos financeiros atribuídos.

3.14 Subsídio Governamentais

Subsídios relacionados com rendimentos

Os subsídios que são concedidos para assegurar uma rentabilidade mínima e compensar deficits de exploração de um dado exercício são imputados como rendimentos desse exercício, salvo se se destinarem a financiar deficits de exploração de exercícios futuros, caso em que se imputam aos referidos exercícios.

Os subsídios à exploração obtidos do Instituto Português do Desporto da Juventude (IPDJ) são reconhecidos tendo em consideração o exercício para os quais foram atribuídos.

Os subsídios são, de uma forma geral, reconhecidos como rendimentos de uma forma sistemática durante os períodos necessários para os balancear com os gastos que é suposto compensarem.



Os subsídios que têm por finalidade compensar perdas já incorridas ou que não têm custos futuros associados são reconhecidos como rendimentos do período em que se tornam recebíveis.

3.15 Especialização dos exercícios (Rendimentos e Gastos)

Os rendimentos e gastos são registados no período a que se referem, independentemente do seu pagamento ou recebimento, de acordo com o princípio contabilístico da especialização dos exercícios. As diferenças entre os montantes recebidos e pagos e os correspondentes réditos e gastos são reconhecidas como ativos ou passivos, se qualificarem como tal.

No caso da realização e/ou participação em projetos (provas) de carácter plurianual, os rendimentos e gastos são reconhecidos na demonstração dos resultados do exercício (ano) de realização da prova.

3.16 Principais estimativas e julgamentos apresentados

As estimativas e julgamentos com impacto nas demonstrações financeiras da federação são continuamente avaliados, representando à data de cada relato a melhor estimativa da Direção, tendo em conta o desempenho histórico, a experiência acumulada e as expectativas sobre eventos futuros que nas circunstâncias em causa, se acreditam serem razoáveis.

A natureza intrínseca das estimativas pode levar a que o reflexo real das situações que haviam sido alvo de estimativa possam, para efeitos de relato financeiro, vir a diferir dos montantes estimados.

As estimativas e os julgamentos que apresentam um risco significativo de originar um ajustamento material no valor contabilístico de ativos e passivos no decurso do exercício seguinte são as que seguem:

Estimativas contabilísticas relevantes:

As principais estimativas e julgamentos utilizados na aplicação dos princípios contabilísticos são divulgados nesta nota com o objetivo de melhorar o entendimento da sua aplicação na informação reportada pela FPN.

3.16.1 Provisões

A Federação analisa de forma periódica eventuais obrigações que resultem de eventos passados e que devam ser objeto de reconhecimento ou divulgação. A subjetividade inerente à determinação da probabilidade e montante de recursos necessários para o pagamento das obrigações poderá conduzir a ajustamentos significativos, quer por



variação dos pressupostos utilizados quer pelo futuro reconhecimento de provisões anteriormente divulgadas como passivos contingentes.

3.16.2 Ativos tangíveis

A determinação das vidas úteis dos ativos, bem como o método de depreciação a aplicar é essencial para determinar o montante das depreciações a reconhecer na demonstração dos resultados de cada exercício.

Estes dois parâmetros são definidos de acordo com o melhor julgamento da Direção para os activos em questão, considerando também as práticas adotadas por entidades congêneres e o carácter de reversibilidade de determinadas classes de ativos.

3.16.3 Imparidade

A determinação de uma eventual perda por imparidade pode ser despoletada pela ocorrência de diversos eventos, muitos dos quais fora da esfera da entidade, tais como: a disponibilidade futura de financiamento, o custo de capital, bem como por quaisquer outras alterações, quer internas quer externas, à empresa.

A identificação dos indicadores de imparidade, a estimativa de fluxos de caixa futuros e a determinação do justo valor de ativos implicam um elevado grau de julgamento por parte da Direção no que respeita à avaliação dos diferentes indicadores de imparidade, fluxos de caixa esperados, taxas de desconto aplicáveis, vidas úteis e valores residuais.

4. Fluxos de Caixa

Em 31 de dezembro de 2017 e em 31 de dezembro de 2016, o detalhe de caixa e equivalentes de caixa apresentam os seguintes valores:

	<u>31-12-2017</u>	<u>31-12-2016</u>
Numerário	8 923,37	4 068,13
Depósitos bancários	<u>245 532,97</u>	<u>462 034,97</u>
	<u>254 456,34</u>	<u>466 103,10</u>

A Demonstração dos Fluxos de Caixa é preparada segundo o método direto, através do qual são divulgados os recebimentos e pagamentos de caixa brutos em atividades operacionais, de investimento e de financiamento.

5. Ativos fixos tangíveis

	Edifícios e out. const.	Equip. básico	Equip. Transp.	Equip. Administ.	O Activos F. Tangíveis	Adiantamentos Investimentos	TOTAL
1 de Janeiro 2016							
Custo de aquisição	38 115,00	278 903,00	111 209,86	247 964,48		231 568,50	907 760,84
Depreciações acumuladas	-38 115,00	-278 903,00	-111 209,86	-247 964,48			-676 192,34
Valor Líquido 1 Janeiro 2016	0,00	0,00	0,00	0,00	0,00	231 568,50	231 568,50
Adições		2 895,24		761,43			3 656,67
Transferências e abates						-115 784,25	-115 784,25
Depreciação - Exercício		-2 895,24		-761,43			-3 656,67
Depreciação - trans. e abates							
Valor Líquido 31 Dezembro 2016	0,00	0,00	0,00	0,00	0,00	115 784,25	115 784,25
Custo de aquisição	38 115,00	281 798,24	111 209,86	248 725,91		115 784,25	795 633,26
Depreciações acumuladas	-38 115,00	-281 798,24	-111 209,86	-248 725,91			-679 849,01
Valor Líquido 31 Dezembro 2016	0,00	0,00	0,00	0,00	0,00	115 784,25	115 784,25
1 Janeiro 2017							
Custo de aquisição	38 115,00	281 798,24	111 209,86	248 725,91		115 784,25	795 633,26
Depreciações acumuladas	-38 115,00	-281 798,24	-111 209,86	-248 725,91			-679 849,01
Valor Líquido 1 Janeiro 2017	0,00	0,00	0,00	0,00	0,00	115 784,25	115 784,25
Adições		10 236,72		29 815,74			40 052,46
Transferências e abates							
Depreciação - Exercício		-2 655,93		-16 678,94			-19 334,87
Depreciação - trans. e abates							
Valor Líquido 31 Dezembro 2017	0,00	7 580,79	0,00	13 136,80	0,00	115 784,25	136 501,84
Custo de aquisição	38 115,00	292 034,96	111 209,86	278 541,65		115 784,25	835 685,72
Depreciações acumuladas	-38 115,00	-284 454,17	-111 209,86	-265 404,85			-699 183,88
Valor Líquido 31 Dezembro 2017	0,00	7 580,79	0,00	13 136,80	0,00	115 784,25	136 501,84

As depreciações dos ativos fixos tangíveis estão reconhecidas na rubrica “Depreciações de exercício” da Demonstrações dos Resultados pela sua totalidade.

Conforme se refere na Nota 3.1, a Federação deprecia os seus ativos fixos tangíveis pelo período da sua vida útil estimada que, geralmente, coincide com as taxas máximas fiscalmente aceites para efeitos de dedução ao imposto sobre o rendimento.

Os valores constantes em Edifícios e outras construções referem-se a obras realizadas pela Federação em propriedade alheia (Sede Social).

O investimento em curso respeita aos adiantamentos por conta do contrato promessa para futura aquisição do imóvel situado em Montemor-o-Velho (Nota 18), cujos pagamentos foram suspensos desde julho de 2013, e para o qual a Direção se encontra a negociar a sua resolução junto do promitente vendedor. A redução verificada no exercício anterior diz respeito à regularização do montante de 50% do adiantamento por conta dos fundos patrimoniais da federação.



6. Fundadores/beneméritos/patrocinadores/doadores/associados/membros

No exercício findo de em 31 de dezembro de 2017, os saldos devedores relacionados com subsídios a receber e com valores a receber de patrocinadores eram os seguintes:

	<u>31-12-2017</u>	<u>31-12-2016</u>
<u>Subsídios a receber:</u>		
Instituto Português Desporto e Juventude (IPDJ)	236 532,82	70 000,00
Autarquias Locais	24 400,00	53 450,27
Comité Olímpico de Portugal (COP)	14 685,45	10 615,36
Comité Paralímpico de Portugal (CPP)	46 184,18	46 536,28
Outros	-	2 766,35
	<u>321 802,45</u>	<u>183 368,26</u>
<u>Patrocínios a receber:</u>		
Somague, S.A	14 000,00 €	14 000,00
<u>Associações Regionais:</u>		
Associações Regionais:		
Outras	-	212,27
	<u>335 802,45</u>	<u>197 580,53</u>

As verbas a receber do IPDJ dizem respeito aos Contratos-Programa “Desenvolvimento da Prática Desportiva e Seleções Nacionais (21.324,00 euros) “Nadar com Todos e para Todos” (55.000,00 euros), e Enquadramento Técnico das piscinas do Jamor (160.208,82 euros).

O valor em dívida pelo COP respeita às verbas relativas aos Programas de “Apoio à Preparação Olímpica” (4.308,34 euros), “Esperanças Olímpicas” (967,50 euros), “Deteção de talentos” (6.833,33 euros) e Solidariedade Olímpica (2.576,28 euros).

O valor referente ao CPP corresponde às verbas ainda por receber a 31 de dezembro de 2017, no âmbito dos Programas de preparação (33.059,18 euros), “Esperanças Surdolimpicas” (4.375,00 euros) e “Samsun 2017” (8.750 euros).

No exercício findo em 31 de dezembro de 2017, os saldos credores relacionados com subsídios a pagar eram os seguintes:

	<u>31-12-2017</u>	<u>31-12-2016</u>
<u>Subsídios a pagar:</u>		
Associações Regionais	26 700,37	37 529,38
	<u>26 700,37</u>	<u>37 529,38</u>

Os valores de subsídios a pagar corresponde às verbas atribuídas às Associações Regionais no âmbito dos contratos-programa celebrados para as atividades regulares e de apoio à formação, ainda por liquidar.

7. Outros ativos correntes e Outros passivos correntes

No exercício findo em 31 de dezembro de 2017, os saldos de Outros ativos correntes e Outros passivos correntes eram os seguintes:

	31-12-2017		31-12-2016	
	Débito	Crédito	Débito	Crédito
<u>Outras contas a receber:</u>				
Outros devedores	235 012,70	-	63 892,00	-
Acréscimo de proveitos - M. paredes	7 995,36 €	-	-	-
<u>Outras contas a pagar:</u>				
Acréscimo de gastos – Remunerações	-	52 763,64	-	56 039,33
Acréscimo de gastos - Outros custos	-	10 782,23	-	1 845,03
Outros credores	-	158 670,72	-	76 414,63
	<u>243 008,06</u>	<u>222 216,59</u>	<u>63 892,00</u>	<u>134 298,99</u>

	31-12-2017		31-12-2016	
	Débito	Crédito	Débito	Crédito
<u>Outras contas a receber:</u>				
Outros devedores	235 012,70	-	63 892,00	-
Acréscimo de proveitos - M. paredes	7 995,36 €	-	-	-
<u>Outras contas a pagar:</u>				
Acréscimo de gastos – Remunerações	-	52 763,64	-	56 039,33
Acréscimo de gastos - Outros custos	-	10 782,23	-	1 845,03
Outros credores	-	158 670,72	-	76 414,63
	<u>243 008,06</u>	<u>222 216,59</u>	<u>63 892,00</u>	<u>134 298,99</u>

A rubrica de Acréscimos de gastos - Remunerações inclui a estimativa com férias e subsídio de férias dos trabalhadores do quadro da Federação, relativas ao ano de 2017, as quais serão liquidadas no ano seguinte.

A rubrica de Outros credores inclui entre outros, o valor de uma indemnização a pagar a uma funcionária no valor de 40.537,37 euros (valor total da indemnização: 65.739,05 euros), os valores de bolsas e prémios a liquidar junto de clubes, atletas e treinadores, no valor global de 33.711,48 euros (2016: 16.317,71 euros).

No âmbito de um projeto Erasmus – Project ELIT-In para o exercício de 2018, a FPN recebeu um adiantamento no valor de 4.575,68 euros.



8. Estado e Outros Entes Públicos

No exercício findo em 31 de dezembro de 2017, os saldos com o Estado e outros entes públicos eram os seguintes:

	31-12-2017		31-12-2016	
	Devedor	Credor	Devedor	Credor
Imposto s/ rendimento - IRS	-	18 572,37	-	9 158,31
Imposto s/ rendimento - IRC	9,59		9,59	-
Imposto s/ valor acrescentado - IVA	-	92,00	-	-
Contribuições p/ segurança social	-	9 642,15	-	3 303,32
	<u>9,59</u>	<u>28 306,52</u>	<u>9,59</u>	<u>12 461,63</u>

9. Diferimentos

No exercício findo em 31 de dezembro de 2017 e em 31 de dezembro de 2016, a conta de Diferimentos apresentava os seguintes valores:

	31-12-2017		31-12-2016	
	Débito	Crédito	Débito	Crédito
<u>Gastos a reconhecer:</u>				
Outros custos diferidos	27 196,58	-	51 593,94	-
	<u>27 196,58</u>	<u>-</u>	<u>51 593,94</u>	<u>-</u>

	31-12-2017		31-12-2016	
	Débito	Crédito	Débito	Crédito
<u>Gastos a reconhecer:</u>				
Outros custos diferidos	27 196,58	-	51 593,94	-
	<u>27 196,58</u>	<u>-</u>	<u>51 593,94</u>	<u>-</u>

Esta rubrica inclui o diferimento dos custos com apólices de seguros, as quais são pagas antecipadamente e no início de período de vigência da respetiva apólice, nomeadamente a apólice do seguro desportivo de acidentes pessoais "Portugal a Nadar", no valor de 6.711,19 euros (2016: 38.081,70 euros), bem como seguros de viaturas e seguro de acidentes de trabalho e o alojamento e deslocações a estágios e provas a realizar em 2018 (19.430,51 euros).

10. Rédito

O montante de vendas e prestações de serviços reconhecidos na demonstração dos resultados, é detalhado como segue:



	<u>31-12-2017</u>	<u>31-12-2016</u>
Vendas	272,25	468,00
Prestações de serviços	113 571,83	119 312,84
	<u>113 844,08</u>	<u>119 780,84</u>

A rubrica “Prestações de serviços” inclui, essencialmente, as receitas referentes às taxas de inscrição nas diferentes provas organizadas pela FPN.

11. Subsídios, doações e legados à exploração

O detalhe desta rubrica é apresentado como segue:

	<u>31-12-2017</u>	<u>31-12-2016</u>
Subsídios do Estado e outros entes públicos		
IPDJ - Desenvolvimento de pratica desportiva	1 552 865,00	1 460 000,00
IPDJ - Piscinas Jamor	426 859,61	387 433,00
Município de Vila Franca de Xira	226 215,44	-
COP - Comité Olímpico de Portugal	149 232,95	165 282,50
Município de Barcelos	134 583,50	148 110,00
Município de Gondomar	116 833,75	-
Município de Parede	107 698,86	-
IPDJ - Eventos Internacionais	91 531,78	310 000,00
IPDJ - Nadar com Todos e para Todos	55 000,00	70 000,00
IPDJ - Formação	45 000,00	43 000,00
Autarquias	30 000,00	55 000,00
CPP - Comité Paralímpico Portugal	21 145,83	84 958,30
INR - Instituto Nacional Reabilitação	15 000,00	10 809,57
IPDJ - Prémios Alto Rendimento	3 380,00	660,00
IPC - Comité Paraolímpico Internacional	-	230 100,00
Subsídios de Outras entidades		
Len		1 000,00
Fina	21 883,37	-
IEFP	9 829,43	20 515,62
Outras entidades	-	750,00
	<u>3 007 059,52</u>	<u>2 987 618,99</u>

O valor atribuído pelo COP inclui as verbas recebidas no âmbito do Contrato-Programa do “Projeto Rio 2016”, nomeadamente referente ao apoio à preparação olímpica (86.166,67 euros), a bolsas de treinadores (31.140,00 euros), esperanças olímpicas (19.350,00 euros), Solidariedade Olímpica (2.576,28 euros) e Deteção de Talentos (10.000,00 euros).

O valor atribuído pelo CPP inclui as verbas recebidas referentes à preparação olímpica (8.750,00 euros), ao Projeto “Samsun 2017” (12.395,83 euros).



O valor dos subsídios atribuídos pelas Autarquias diz respeito às comparticipações atribuídas pela Câmara Municipal de Setúbal (30.000 euros).

Em 2017, o INR atribuiu a verba de 15.000,00 euros no âmbito do contrato programa “Nadar com Todos e para Todos” celebrado em parceria com o IPDJ.

12. Quantia de inventário reconhecida como um gasto durante o período

O montante utilizado no exercício de 2017 foi de 135.990,56 euros (2016: 278.936,30 euros) e diz respeito ao reconhecimento como gasto de diverso material consumível, conforme se detalha:

	<u>31-12-2017</u>	<u>31-12-2016</u>
Troféus, medalhas e diplomas	36 764,43	60 215,04
Equipamento desportivo	46 429,89	89 492,51
Material de representação e propaganda	28 049,75	81 422,94
Outros	24 746,49	47 805,81
	<u>135 990,56</u>	<u>278 936,30</u>

13. Fornecimentos e serviços externos

O detalhe dos custos com fornecimentos e serviços externos é como se segue:

	<u>31-12-2017</u>	<u>31-12-2016</u>
Honorários	1 120 238,46	657 148,40
Deslocações e estadas	1 055 254,01	1 779 704,98
Trabalhos especializados	151 065,27	390 891,56
Rendas	73 562,11	56 803,94
Seguros	52 514,20	55 234,45
Comunicações	27 382,82	28 789,66
Materiais	18 574,92	31 222,36
Conservação e reparação	7 815,82	5 203,57
Energia e outros fluídos	5 016,89	5 356,00
Diversos	2 714,40	12 173,85
Serviços bancários	2 639,97	3 950,70
Vigilância e segurança	1 959,86	4 863,38
Limpeza, higiene e conforto	1 209,23	1 239,83
Publicidade	254,86	4 940,07
	<u>2 520 202,82</u>	<u>3 037 522,75</u>

Na rubrica de “Honorários” estão registados os valores pagos a diversos profissionais liberais que colaboram com a federação, nomeadamente aos técnicos da piscina do Jamor e aos juizes e árbitros enquadráveis na política de pagamentos a estes agentes desportivos implementada pela Federação. O aumento face a 2016 resulta dos custos com os projetos celebrados envolvendo a contratação dos técnicos para a piscina de



Vila Franca de Xira, Paredes e Gondomar. Em 2016 existiam apenas os contratos com o IPDJ relativamente   piscina do Jamor e   Piscina de Barcelos.

A rubrica de “Desloca es e estadas” inclui todos os gastos incorridos com desloca es, viagens, alojamentos e refei es com atletas, agentes desportivos e  rg os diretivos da Federa o. O valor registado em 2016 resultou, essencialmente, do aumento da atividade quer a n vel nacional quer a n vel internacional, nomeadamente a organiza o do Campeonato da Europa de Nata o Adaptada realizado no Funchal, cujo evento ascendeu a cerca de 1.400.000,00  .

Os “Trabalhos especializados” incluem os gastos incorridos com empresas que prestam servi os em diferentes  reas, nomeadamente contabilidade, auditoria, consultoria, inform tica, assist ncia t cnica, training, fisioterapia, servi os de fotografia/filmagens e jardinagem.

14. Gastos com pessoal

Os gastos com pessoal, incorridos durante o ano findo em 31 de dezembro de 2017 e em 31 de dezembro de 2016, foram como segue:

	<u>31-12-2017</u>	<u>31-12-2016</u>
Remunera�es		
�rg�os sociais		14 574,41
Pessoal	<u>439 450,75</u>	<u>401 004,20</u>
	<u>439 450,75</u>	<u>415 578,61</u>
Encargos sociais		
Encargos sobre remunera�es	72 544,82	77 776,64
Seguros	3 743,50	2 494,23
Outros	<u>3 109,13</u>	<u>1 766,20</u>
	<u>79 397,45</u>	<u>82 037,07</u>
	<u>518 848,20</u>	<u>497 615,68</u>

O aumento na r brica de gastos com pessoal deve-se, essencialmente, ao montante de gastos com indemniza es de rescis es de contratos de trabalho verificado no exerc cio de 2017.

15. Outros rendimentos

A rubrica de outros rendimentos e ganhos pode ser apresentada como segue:



	<u>31-12-2017</u>	<u>31-12-2016</u>
<u>Outros rendimentos:</u>		
Rendimentos suplementares	668 564,81	1 444 742,30
Formação	64 599,66	46 749,93
Correções relativas a exercícios anteriores	21 601,95	2 271,61
Diferenças de câmbio favoráveis	-	28,41
	<u>754 766,42</u>	<u>1 493 792,25</u>

A rubrica “Rendimentos suplementares” inclui os valores relativos a reembolsos de viagens (455.903,06 euros), seguros desportivos (135.077,10 euros), publicidade obtida (13.252,03 euros) e a receitas com os Centros de Alto Rendimento de Rio Maior (44.800,00 euros).

A rubrica “Formação” inclui as receitas de várias ações de formação relativas às várias efetuadas pela Federação, durante o ano de 2017.

A rubrica de correções relativas a exercícios anteriores diz respeito a regularizações referentes ao Campeonato da Europa IPC 2016.

16. Outros gastos

O detalhe da rubrica de outros gastos é apresentado no quadro seguinte:

	<u>31-12-2017</u>	<u>31-12-2016</u>
<u>Apoios financeiros concedidos:</u>		
Associações desportivas	357 938,07	309 814,89
Árbitros	82 264,70	101 056,44
Praticantes	58 333,71	74 542,00
Treinadores	49 148,20	47 054,00
Clubes	29 787,69	46 194,44
	<u>577 472,37</u>	<u>578 661,77</u>
Outros	57 472,98	56 593,81
Quotizações	13 193,03	34 840,20
Correções relativas a períodos anteriores	12 107,13	11 149,86
Impostos	8 448,51	396,95
	<u>91 221,65</u>	<u>102 980,82</u>
	<u>668 694,02</u>	<u>681 642,59</u>

Os “Apoios financeiros concedidos” respeitam aos apoios financeiros entregues no âmbito da atividade desportiva, sendo de salientar o apoio entregue às Associações Regionais, no âmbito dos contratos-programa celebrados para as atividades regulares e de apoio à formação, os quais ascenderam a um total de 357.938,07 euros (2016: 309.814,89 euros).



A rubrica “Correções de exercícios anteriores” inclui regularizações, relativamente a custos incorridos no ano de 2016.

17. Gastos e rendimentos financeiros

O detalhe dos gastos e rendimentos financeiros dos exercícios findos em 31 de dezembro de 2017 e em 31 de dezembro de 2016, é como se segue:

	<u>31-12-2017</u>	<u>31-12-2016</u>
<u>Gastos financeiros</u>		
Juros pagos	75,17	55,01
Outros gastos financeiros	-	-
	<u>75,17</u>	<u>55,01</u>
<u>Rendimentos financeiros</u>		
Juros obtidos	22,41	7,25
Outros rendimentos financeiros	-	-
	<u>22,41</u>	<u>7,25</u>

18. Responsabilidades Contratuais

Contrato-promessa de compra de imóvel (Campus Aquático)

Em 31 de Dezembro de 2017, a Federação tem responsabilidades futuras com a aquisição de ativos, no montante de 634.916,37 euros (2016: 634.916,37 euros), respeitantes ao investimento em curso para aquisição do imóvel em Montemor-o-Velho (Nota 5), para o qual foram já efetuados adiantamentos de 231.568,50 euros (2016: 231.568,50 euros).

Por proposta da Direção, a Assembleia Geral, em reunião efetuada em 21 de Julho de 2013, ratificou a decisão da Direção de “*Resolver, por via extrajudicial e por acordo recíproco das partes, o contrato promessa de compra e venda do imóvel onde se situava o Campus Aquático, em Montemor-o-Velho, mediante a devolução, pela entidade promitente vendedora, da quantia equivalente a metade da quantia liquidada pela FPN, a título de sinal e no âmbito mencionado contrato promessa, devolução essa a efectivar de forma parcelar até ao final do mandato previsível da actual Direcção (Dezembro de 2016)*”.

Em termos contratuais, a Federação está vinculada por contrato promessa de compra e venda com a entidade Itmov, Lda. tendo por objeto a compra de um imóvel em Montemor-o-Velho onde funcionou, até 30 de junho de 2013, o "Campus Aquático". A partir dessa data, a FPN cessou a ocupação do referido imóvel, bem como a pagamento das quantias a que estava contratualmente obrigada por força do referido contrato.



À presente data, não foi ainda possível resolver esta situação pelo que a Federação encontra-se a dirimir uma tentativa de resolução extrajudicial que não onere as partes junto da sociedade Itmov, Lda., nomeadamente a resolução do referido contrato promessa de compra e venda sem quaisquer consequências negativas relevantes para a Federação.

Em março de 2017, após novo contato, ficou acordado que a Itmov, Lda irá devolver metade do valor que a FPN pagou a título de sinal, até ao final do mandato da atual Direção, ou seja, até ao final do ano 2020.

Com este cenário afetou-se, em 2016 aos fundos patrimoniais o impacto da devolução de apenas 50% do valor do sinal pago à Itmov, Lda, ou seja 115.784,25 euros.

Para além desta situação, a FPN não tem quaisquer responsabilidades contratuais assumidas significativas não registadas ou divulgadas nas demonstrações financeiras.

19. Dívidas em mora ao Estado

Não existe, nem existiu, qualquer dívida em mora para com o Estado ou a Segurança Social relativa a impostos e ou contribuições.

20. Acontecimentos após data de balanço

Após a data de fecho do exercício, não existiram quaisquer situações que possam afetar as demonstrações financeiras apresentadas.

A Direção da FPN

Prof. António José Silva

A Contabilista Certificada

Marta Bastos



9. PARECER DO CONSELHO FISCAL

Texto Aqui.

Federação Portuguesa de Natação

RELATÓRIO E PARECER DO CONSELHO FISCAL

Senhores Associados,

No cumprimento dos Estatutos da Federação Portuguesa de Natação (adiante também designada por Federação ou apenas FPN) e das obrigações inerentes ao mandato que nos foi conferido, vem o Conselho Fiscal apresentar o seu Relatório e Parecer sobre o Relatório de Gestão e as Demonstrações Financeiras apresentados pela Direção da Federação, com referência ao exercício findo em 31 de Dezembro de 2017.

Analisámos o Relatório de Gestão da Direção e as Demonstrações Financeiras do exercício findo na data acima referida, compreendendo o Balanço (que evidencia um total líquido de € 1.026.325,40 e um total de fundos patrimoniais de € 588.824,93, incluindo um resultado líquido no exercício, positivo, de € 12.546,79), a Demonstração dos resultados por naturezas, a Demonstração individual dos resultados por funções, a Demonstração dos fluxos de caixa e a Demonstração das alterações nos Fundos Patrimoniais, e o correspondente Anexo às demonstrações financeiras, com as notas explicativas.

Na sua qualidade o Revisor Oficial de Contas, em representação da Sociedade de Revisores, procedeu à emissão da Certificação Legal das Contas com data de 12 do corrente mês, documento que foi apresentado a este Conselho.

Nesta conformidade, entendemos que os documentos de prestação de contas acima mencionados permitem, quando lidos em conjunto, uma compreensão adequada da situação financeira da Federação em 31 de Dezembro de 2017 e dos seus resultados, satisfazendo as disposições legais e estatutárias. Como nos compete demos ainda o nosso acordo quanto ao referencial contabilístico de preparação das demonstrações financeiras e às políticas contabilísticas utilizadas pela Federação, que estão refletidas nas divulgações das notas explicativas do Anexo às demonstrações financeiras.

Sem afetar o nosso Parecer, expresso em parágrafo próprio neste documento, sobre as contas e resultados apresentados referentes ao exercício de 2017, entende o Conselho Fiscal pronunciar-se adicionalmente sobre a seguinte situação:



- i. Como é referido no Anexo às demonstrações financeiras - Nota 18 -, a Federação prometeu adquirir em 2011 um imóvel, em Montemor-o-Velho (Campus Aquático), pelo montante de € 635.000,00, tendo efetuado, para esse efeito, um adiantamento de € 231.568,50, a título de sinal. Por proposta da Direção, ratificada em Assembleia Geral de 21 de Julho de 2013, foi decidido promover negociações tendentes à resolução do mesmo, tendo sido reconhecido, em 2016, como uma perda de imparidade metade do montante do adiantamento em € 115.784,25, diretamente nos Fundos Patrimoniais, e ficando relevado no Balanço um Ativo de igual valor. Até à presente data não foi possível a resolução definitiva do contrato promessa, e a devolução de 50% do adiantamento efetuado por parte da promitente vendedora.

Nestes termos, e considerando as informações recebidas da Direção e dos Serviços, e considerando ainda as conclusões da Certificação Legal das Contas, somos de **Parecer** que:

- a) O Relatório de Gestão e as Demonstrações Financeiras, apresentadas pela Direção, referentes ao exercício findo em 31 de Dezembro de 2017, apresentam de forma verdadeira e apropriada a posição financeira e patrimonial da Federação Portuguesa de Natação, e merecem a aprovação pela Assembleia Geral;
- b) A aplicação do resultado do exercício de 2017, constante do Relatório de Gestão apresentado pela Direção, e merece também a aprovação pela Assembleia Geral.

Lisboa, 14 de Março de 2018


José Soares Gomes da Silva (Presidente)


Pedro Manuel Ferreira da Rocha (Vogal)


Sandra Maria Magalhães Gouveia Moreira (Vogal)

CERTIFICAÇÃO LEGAL DAS CONTAS

RELATO SOBRE A AUDITORIA DAS DEMONSTRAÇÕES FINANCEIRAS

Opinião com reservas

Auditámos as demonstrações financeiras anexas da **Federação Portuguesa de Natação** (a Federação), que compreendem o balanço em 31 de dezembro de 2017 (que evidencia um total de € 1 026 325 e um total de fundos patrimoniais de € 588 825, incluindo um resultado líquido de € 12 547), a demonstração dos resultados por naturezas, a demonstração de resultados por funções, a demonstração das alterações nos fundos patrimoniais e a demonstração dos fluxos de caixa relativas ao ano findo naquela data, e as notas anexas às demonstrações financeiras que incluem um resumo das políticas contabilísticas significativas.

Em nossa opinião, exceto quanto aos efeitos da matéria referida na secção “Bases para a opinião com reservas”, as demonstrações financeiras anexas apresentam de forma verdadeira e apropriada, em todos os aspetos materialmente relevantes, a posição financeira da **Federação Portuguesa de Natação** em 31 de dezembro de 2017 e o seu desempenho financeiro e fluxos de caixa relativos ao ano findo naquela data de acordo com a Norma Contabilística e de Relato Financeiro para Entidades do Setor não Lucrativo adotada em Portugal através do Sistema de Normalização Contabilística.

Bases para a opinião com reservas

Conforme divulgado na nota 18 do Anexo, em 2011, a Federação prometeu comprar um imóvel em Montemor-o-Velho, pelo montante de cerca de € 635 000, tendo para o efeito pago € 230 000 a título de adiantamento. Por proposta da Direção, ratificada em Assembleia Geral de 21 de julho de 2013, foi decidido resolver o referido contrato promessa de compra e venda, tendo sido entendimento, já em 2016, reconhecer como uma perda de imparidade metade do valor dos adiantamentos (€ 115 000). Tendo em atenção o impasse em que entretanto se encontram as negociações com a detentora do imóvel e conseqüentemente a elevada incerteza quanto à recuperação do adiantamento efetuado, é nosso entendimento que teria sido recomendável a constituição de um ajustamento de imparidade para o resto do adiantamento.

A nossa auditoria foi efetuada de acordo com as Normas Internacionais de Auditoria (ISA) e demais normas e orientações técnicas e éticas da Ordem dos Revisores Oficiais de Contas. As nossas responsabilidades nos termos dessas normas estão descritas na secção “Responsabilidades do auditor pela auditoria das demonstrações financeiras” abaixo. Somos independentes da Federação nos termos da lei e cumprimos os demais requisitos éticos nos termos do código de ética da Ordem dos Revisores Oficiais de Contas.

Estamos convictos de que a prova de auditoria que obtivemos é suficiente e apropriada para proporcionar uma base para a nossa opinião com reservas.



Responsabilidades do órgão de gestão e do órgão de fiscalização pelas demonstrações financeiras

O órgão de gestão é responsável pela: (i) preparação de demonstrações financeiras que apresentem de forma verdadeira e apropriada a posição financeira da Federação de acordo com a Norma Contabilística e de Relato Financeiro para Entidades do Setor não Lucrativo adotada em Portugal através do Sistema de Normalização Contabilística; (ii) elaboração do relatório de gestão nos termos legais e regulamentares aplicáveis; (iii) criação e manutenção de um sistema de controlo interno apropriado para permitir a preparação de demonstrações financeiras isentas de distorção material devido a fraude ou erro; (iv) adoção de políticas e critérios contabilísticos adequados nas circunstâncias; e, (v) avaliação da capacidade da Federação de se manter em continuidade, divulgando, quando aplicável, as matérias que possam suscitar dúvidas significativas sobre a continuidade das atividades.

O órgão de fiscalização é responsável pela supervisão do processo de preparação e divulgação da informação financeira da Federação.

Responsabilidades do auditor pela auditoria das demonstrações financeiras

A nossa responsabilidade consiste em obter segurança razoável sobre se as demonstrações financeiras como um todo estão isentas de distorções materiais devido a fraude ou erro, e emitir um relatório onde conste a nossa opinião. Segurança razoável é um nível elevado de segurança mas não é uma garantia de que uma auditoria executada de acordo com as ISA detetará sempre uma distorção material quando exista. As distorções podem ter origem em fraude ou erro e são consideradas materiais se, isoladas ou conjuntamente, se possa razoavelmente esperar que influenciem decisões económicas dos utilizadores tomadas com base nessas demonstrações financeiras.

Como parte de uma auditoria de acordo com as ISA, fazemos julgamentos profissionais e mantemos ceticismo profissional durante a auditoria e também: (i) identificamos e avaliamos os riscos de distorção material das demonstrações financeiras, devido a fraude ou a erro, concebemos e executamos procedimentos de auditoria que respondam a esses riscos, e obtemos prova de auditoria que seja suficiente e apropriada para proporcionar uma base para a nossa opinião. O risco de não detetar uma distorção material devido a fraude é maior do que o risco de não detetar uma distorção material devido a erro, dado que a fraude pode envolver conluio, falsificação, omissões intencionais, falsas declarações ou sobreposição ao controlo interno; (ii) obtemos uma compreensão do controlo interno relevante para a auditoria com o objetivo de conceber procedimentos de auditoria que sejam apropriados nas circunstâncias, mas não para expressar uma opinião sobre a eficácia do controlo interno da Federação; (iii) avaliamos a adequação das políticas contabilísticas usadas e a razoabilidade das estimativas contabilísticas e respetivas divulgações feitas pelo órgão de gestão; (iv) concluímos sobre a apropriação do uso, pelo órgão de gestão, do pressuposto da continuidade e, com base na prova de auditoria obtida, se existe qualquer incerteza material relacionada com acontecimentos ou condições que possam suscitar dúvidas significativas sobre a capacidade da Federação para dar continuidade às suas atividades. Se concluirmos que existe uma incerteza material, devemos chamar a atenção no



nosso relatório para as divulgações relacionadas incluídas nas demonstrações financeiras ou, caso essas divulgações não sejam adequadas, modificar a nossa opinião. As nossas conclusões são baseadas na prova de auditoria obtida até à data do nosso relatório. Porém, acontecimentos ou condições futuras podem levar a que a Federação descontinue as suas atividades; (v) avaliamos a apresentação, estrutura e conteúdo global das demonstrações financeiras, incluindo as divulgações, e se essas demonstrações financeiras representam as transações e acontecimentos subjacentes de forma a atingir uma apresentação apropriada; e (vi) comunicamos com os encarregados da governação, entre outros assuntos, o âmbito e o calendário planeado da auditoria, e as conclusões significativas da auditoria incluindo qualquer deficiência significativa de controlo interno identificado durante a auditoria.

A nossa responsabilidade inclui ainda a verificação da concordância da informação constante do relatório de gestão com as demonstrações financeiras.

RELATO SOBRE OUTROS REQUISITOS LEGAIS E REGULAMENTARES


Sobre o relatório de gestão

Em nossa opinião, o relatório de gestão foi preparado de acordo com as leis e regulamentos aplicáveis em vigor e a informação nele constante é coerente com as demonstrações financeiras auditadas, não tendo sido identificadas incorreções materiais.

Lisboa, 12 de março de 2018



João Guilherme Melo de Oliveira, em representação de
BDO & Associados - SROC



FPN

FEDERAÇÃO PORTUGUESA DE NATAÇÃO

FPN

**CADERNO II | RELATÓRIO E
CONTAS FPN 2017 | ANEXO |**



ÍNDICE

I. FILIAÇÕES.....	5
1. NÚMERO DE CLUBES POR ASSOCIAÇÃO TERRITORIAL	5
2. CLUBES FILIADOS POR ASSOCIAÇÃO TERRITORIAL	7
ANALEN - Associação de Natação do Alentejo	7
ANALG - Associação de Natação do Algarve	8
ANC - Associação de Natação de Coimbra	9
ANCNP - Associação de Natação do Centro Norte de Portugal	10
ANDL - Associação de Natação do Distrito de Leiria	11
ANDS - Associação de Natação do Distrito de Santarém	12
ANIC - Associação de Natação do Interior Centro	13
ANL - Associação de Natação de Lisboa	14
ANMAD - Associação de Natação da Madeira.....	16
ANMIN - Associação de Natação do Minho	17
ANNP - Associação de Natação do Norte de Portugal.....	18
ANRA - Associação de Natação da Região dos Açores	20
ARNN – Associação Regional de Natação do Nordeste.....	21
3. LICENCIAMENTOS POR ASSOCIAÇÃO TERRITORIAL / CLUBE	22
ANALEN - Associação de Natação do Alentejo	26
ANALG - Associação de Natação do Algarve	29
ANC - Associação de Natação de Coimbra	33
ANCNP - Associação de Natação do Centro Norte de Portugal	39
ANDL - Associação de Natação do Distrito de Leiria	45
ANDS - Associação de Natação do Distrito de Santarém	49
ANIC - Associação de Natação do Interior Centro	53
ANL - Associação de Natação de Lisboa	57
ANMAD - Associação de Natação da Madeira.....	66
ANMIN - Associação de Natação do Minho	72
ANNP - Associação de Natação do Norte de Portugal.....	75
ANRA - Associação de Natação da Região dos Açores	82
ARNN - Associação Regional de Natação do Nordeste.....	86
1. NATAÇÃO PURA	90
2. MASTERS.....	90



3. ÁGUAS ABERTAS	90
4. PÓLO AQUÁTICO	91
5. NATAÇÃO SINCRONIZADA	91
6. NATAÇÃO ADAPTADA	91
II. CAMPEÕES NACIONAIS 2016/2017	92
1. NATAÇÃO PURA	92
1.1. Campeonato Nacional de Clubes 3. ^a e 4. ^a Divisões	92
1.2. Campeonatos Nacionais Juniores e Seniores – Piscina Curta	92
1.3. Campeonato Nacional de Clubes 1. ^a e 2. ^a Divisões	98
1.4. Campeonato Nacional Juvenis, Juniores e Absolutos	99
1.5. Campeonato Nacional de Infantis	104
1.6. Campeonato Nacional de Juvenis / Camp. Absolutos de Portugal / Open de Portugal	107
2. Masters.....	112
2.1. Open de Inverno de Masters.....	112
2.4. XVIII Campeonato Nacional / Open de Verão de Masters	128
2.5. Campeonato Nacional Master de Águas Abertas (3km)	148
3. ÁGUAS ABERTAS	150
3.1. Campeonato Nacional de Longa Distância	150
3.2. Campeonato Nacional de Águas Abertas	150
4. PÓLO AQUÁTICO	152
5. NATAÇÃO SINCRONIZADA	153
5.1. Campeonato Nacional de Figuras.....	153
5.2. Campeonato Nacional de Inverno.....	153
5.3. Campeonato Nacional de Verão – Open de Portugal	155
6. NATAÇÃO ADAPTADA	159
6.1. Campeonato Nacional de Inverno de Natação Adaptada	159
6.2. Campeonato Nacional de Verão de Natação Adaptada	168
III. RESULTADOS INTERNACIONAIS	175
1. NATAÇÃO PURA	175
1.1. Meeting Internacional do algarve	175
1.2. Campeonato do Mundo de Piscina Curta	177
1.3. Flanders speedo cup	179



1.4. International swim meet uster	181
1.5. Meeting Internacional de Lisboa	183
1.6. XVIII Campeonato de España “OPEN” Absoluto de Natación Primavera.....	189
1.7. Open Vale do Sousa.....	192
1.8. Meeting Internacional Swann Oberson	194
1.9. Meeting Internacional de Coimbra	198
1.10. 33º Meeting Internacional do porto vos.....	205
1.11. Mare Nostrum –Seleção Junior	209
1.12. Mare Nostrum –Seleção Sénior.....	210
1.13. Campeonato da Europa de Juniores	211
1.14. XXVII Campeonato de Andaluzia/Open de Verão	213
1.15. Festival Olímpico da Juventude Europeia (FOJE).....	219
1.16. 17º Campeonato do Mundo de Piscina Longa.....	221
1.17. Taça do MUndo de Piscina Curta	224
2. ÁGUAS ABERTAS	225
2.1. FINA HOSA 10 Km Marathon Swimming World Cup 2017	225
2.2. FINA HOSA 10 Km Marathon Swimming World Cup 2017	225
2.3. Open de Espanha	225
2.4. FINA HOSA 10 Km World Cup Open Water Swimming Marathon.....	226
2.5. Taça LEN Águas Abertas	226
2.6. Campeonato do Mundo	227
2.7. Campeonato da Europa de Juniores	227
2.8. Madeira Island International Swim Marathon	227
3. PÓLO AQUÁTICO	229
3.1. EU Nations Men Water Polo Cup_Polo Aquático masculino	229
3.2. Torneio das Nações_Polo Aquático Feminino	229
3.3. Torneio Internacional Cidade Loulé_Polo Aquático Masculino	229
3.4. Campeonato da Europa de Juniores_Polo Aquático Feminino.....	230
4. NATAÇÃO SINCRONIZADA	231
4.1. Open de Espanha – Trofeo Infantas de Espanha	231
4.2. Len European Junior Championships	232
4.3. 17 th FINA WORLD CHAMPIONSHIPS SYNCHRONIZED SWIMMING	233



4.4. SYNCHRONIZED SWIMMING MEDITERRANEAN CUP – TAÇA COMEN	233
SYNCHRONIZED SWIMMING MEDITERRANEAN CUP – TAÇA COMEN	233
SYNCHRONIZED SWIMMING MEDITERRANEAN CUP – TAÇA COMEN	234
SYNCHRONIZED SWIMMING MEDITERRANEAN CUP – TAÇA COMEN	235
5. NATAÇÃO ADAPTADA	236
5.1. Jogos Surdolímpicos samsun	236
5.2. I Para Swimming Eindhoven Open	236
5.3. Jogos paralímpicos europeus da juventude 2017	237
5.4. WORLD PARA SWIMMING CHAMPIONSHIPS	238
5. RECORDES NACIONAIS – HOMOLOGADOS 2017	242
1. PISCINA 25m	242
2. PISCINA 50m	247



I. FILIAÇÕES

1. NÚMERO DE CLUBES POR ASSOCIAÇÃO TERRITORIAL

SIGLA	ASSOCIAÇÃO	# CLUBES
ANALEN	Associação de Natação do Alentejo	11
ANALG	Associação de Natação do Algarve	16
ANC	Associação de Natação de Coimbra	22
ANCNP	Associação de Natação do Centro Norte de Portugal	24
ANDL	Associação de Natação do Distrito de Leiria	15
ANDS	Associação de Natação do Distrito de Santarém	14
ANIC	Associação de Natação do Interior Centro	14
ANL	Associação de Natação de Lisboa	45
ANMAD	Associação de Natação da Madeira	24
ANMIN	Associação de Natação do Minho	7
ANNP	Associação de Natação do Norte de Portugal	30
ANRA	Associação de Natação da Região Açores	14
ARNN	Associação Regional de Natação do Nordeste	15
Nº Total de Clubes Filiados		251

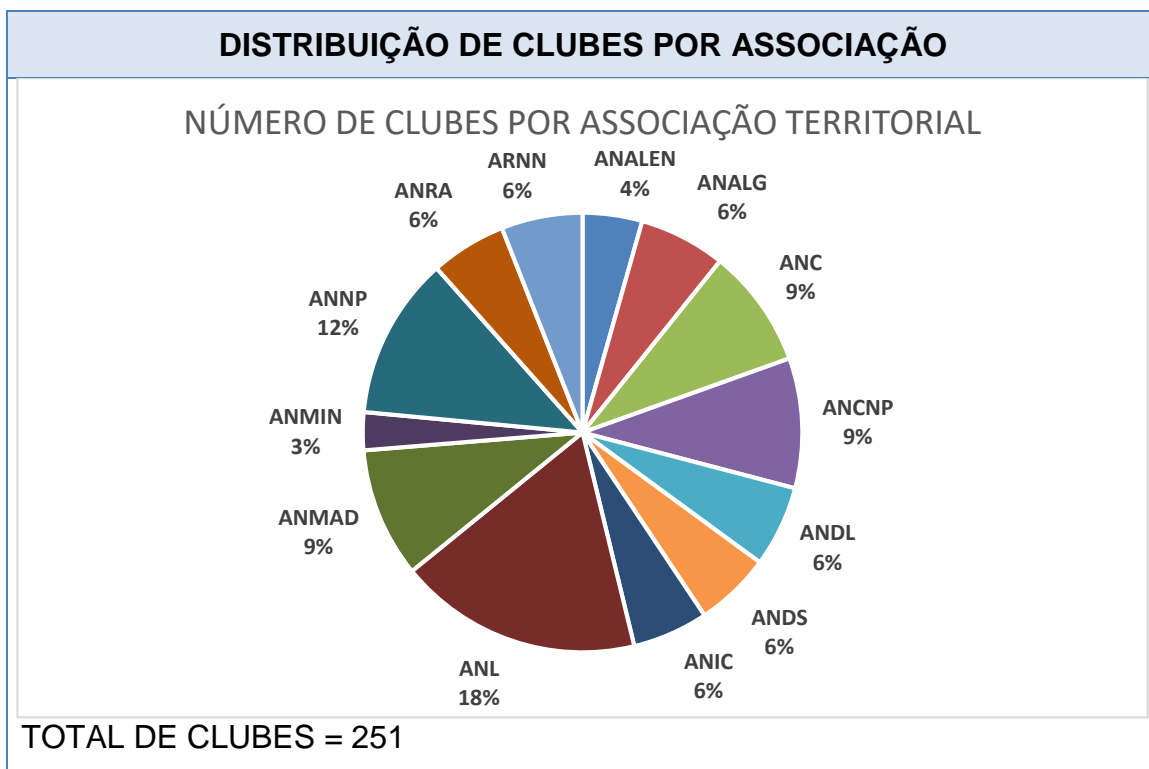


Gráfico 1 – Distribuição de Clubes por Associação



2. CLUBES FILIADOS POR ASSOCIAÇÃO TERRITORIAL

ANALEN - ASSOCIAÇÃO DE NATAÇÃO DO ALENTEJO

SIGLA	CLUBE
ACMN	Atlético Clube Montemor-o-Novo
ACRZA	Associação Cultural e Recreativa Zona Azul
AMINATA	Aminata - �vora Clube de Nata�o
CORAL	Clube Coral-Assoc. Nadadores de Reguengos de Monsaraz
CFE	Clube Futebol de Estremoz
CNLA	Clube de Nata�o do Litoral Alentejano
CRIRA	Centro Rep. Inst. Rec. Aljustrelense
GDRTCMM	Grupo Desp. Rec. Trab. CM de Mora
GSC	Grandola Sports Club
MAJT	Munic�pio de Aljustrel
NDCO	N�cleo Desp. E Cultural de Odemira



ANALG - ASSOCIAÇÃO DE NATAÇÃO DO ALGARVE

SIGLA	CLUBE
ABR	Associa�o Cultural e Desportiva Col�gio Bernardette Romeira
CFOA	Clube de Futebol Os Armacenenses
CNBE	Clube de Nata�o de Beja
CNFA	Clube de Nata�o de Faro
CNGUA	Clube Nautico do Guadiana
CNLGOS	Clube de Nata�o de Lagos
CNOL	Clube de Nata�o de Olh�o
FCF	Futebol Clube de Ferreiras
GCN	Ginasio Clube Naval de Faro
LAGAC	Lagoa Acad�mico Clube
LDC	Louletano Desportos Clube
MLGA	Munic�pio de Lagoa
MSLV	Munic�pio de Silves
O2ADCP	O2 - Assoc. Desp. E Cult. De Portim�o
PORTIN	Portinado- Assoc Nata�o de Portim�o
TNC	Tavira Nata�o Clube

ANC - ASSOCIAÇÃO DE NATAÇÃO DE COIMBRA

SIGLA	CLUBE
AAC	Associação Académica de Coimbra
ALN	Associação Louzan Natação
APCC	Assoc. Paralisia Cerebral Coimbra
APPDAC	Associa. Portug. Perturb. Desenv. E Autismo de Coimbra
ASSSCC	ASSS Columb. Cantanhedense
CAQC	Condeixa Aqua Clube
CASPAE	Centro Apoio Soc. Pais Amigos da Escola
CCPOH	Clube Caça e Pesca Oliveira do Hospital
CDPED	Clube Desportivo Pedrulhense
CIM	Clube Infante de Montemor
CNAC	Clube Náutico Académico
CNMC	Clube Náutico de Miranda do Corvo
CPSPA	Casa Povo S. Pedro Alva
CTL	Clube Tempos Livres
EAC	Esperança Atlético Clube
FBSC	Fundação Beatriz Santos Clube
GCF	Ginásio Clube Figueirense
GRVM	Grupo Recreativo Vigor da Mocidade
INEDSEA	INEDS - Escola D'Água
JFP	Junta de Freguesia de Paião
MAGN	Município de Arganil
UCE	União Clube Eirense

ANCNP - ASSOCIAÇÃO DE NATAÇÃO DO CENTRO NORTE DE PORTUGAL

SIGLA	CLUBE
ACCN	Amarra ao Cais - Clube de Natação
ACRTCMV	Clube Assoc. Cult. Rec. Trab. Câmara de Vouzela
AEFDT	Assoc. Educação Física e Desp. De Tondela
AEJ	Associação Estamos Juntos
AVFC	Académico Viseu Futebol Clube
CRASTO	O Crasto - Academia de Cultura e Recreio do Concelho de Castro Daire
CAPGE	Assoc. Pais Amigos Crianças Gaf. da Encarnação
CDCA	Clube Desportivo de Campinho
CDE	Clube Desportivo de Estarreja
CDF	Clube Desportivo Feirense
CGA	Clube Galitos de Aveiro
CJSA	Centro Juvenil Salesiano de Arouca
CNVA	Clube de Natação de Vagos
CRM	Centro Recreativo Murtoense
SAA	Clube Sport Algés e Águeda XXI
FSPS	Assoc. Educação Física Desp. S. Pedro do Sul
FVCD	Feira Viva Cultura e Desporto EM
HCM	Hoquei Clube da Mealhada/Crédito Agrícola
MCDR	Município de Castro Daire
MTND	Município de Tondela
MVGS	Município de Vagos
OSCN	OvarSincro - Clube de Natação
SCA	Sporting Clube de Aveiro
SCE	Sporting Clube de Espinho

ANDL - ASSOCIAÇÃO DE NATAÇÃO DO DISTRITO DE LEIRIA

SIGLA	CLUBE
ACRDL	Associação Cultural Recreativa e Desportiva do Louriçal
ADBA	Assoc. Desp. Cult. Rec. Bairro dos Anjos/ Bomcar
ADPM	Associação Desportiva Portomosense
BSCN	Benedita Sport Club Natação
MANS	Câmara Municipal de Ansião
MNZR	Câmara Municipal da Nazaré
MPNI	Município de Peniche
CNAL	Clube de Natação de Alcobaça
CNNZ	Clube Naval da Nazaré
CNPE	Clube Naval de Peniche
DNMG	Desportivo Náutico da Marinha Grande
IDV	Industrial Desportivo Viegrense
NFDCA	Núcleo Formação desportiva Concelho de Ansião
NDAP	Núcleo Desporto Amador de Pombal
PIMP	Soc. Instrução e Recreio Os Pimpões



ANDS - ASSOCIAÇÃO DE NATAÇÃO DO DISTRITO DE SANTARÉM

SIGLA	CLUBE
AVQA	Associação 20 Quilómetros de Almeirim
BUZIOS	Buzios-Assoc. Nadadores Salvadores de Coruche
CCDSM	CCD Pessoal Município Salvaterra de Magos
CLAC	Clube Lazer Aventura e Competição
MGLG	C�mara Municipal da Goleg�
CNAB	Clube Na�tico de Abrantes
CNCA	Clube de Nata�o do Cartaxo
CNRM	Clube Nata�o de Rio Maior
CNTEJO	Clube de Nata�o do Tejo
CNTN	Clube de Nata�o de Torres Novas
DESMOR	Desmor , EM, SA
JO	Juventude Ouriense
SFGP	Sociedade Filarm�nica Gualdim Pais
VS	Viver Santar�m - Soc. Cult.Desporto, Turismo e Gest�o Urbana EM SA



ANIC - ASSOCIAÇÃO DE NATAÇÃO DO INTERIOR CENTRO

SIGLA	CLUBE
ABPG	Clube Desp. e Recr. da Associa�o de Benef. Popular de Gouveia
ANAR	Assoc. Nata�o Albicastrense os Redentoristas
CCDSERTA	CCD Pess. C�mara Municipal da Sert�
CEN	Clube Elvense de Nata�o
CNFU	Clube de Nata�o do Fund�o
CNG	Clube de Nata�o da Guarda
CNP	Clube de Nata�o de Portalegre
CPCV	Casa Povo Castelo Vide
CSPR	Centro Social Padres Redentoristas
EFC	El�trico Futebol Clube
MGRD	Munic�pio da Guarda
MSSL	Munic�pio de Sousel
PCC	Penta Clube da Covilh�
SCCM	Sporting Clube Campomaiorense

ANL - ASSOCIAÇÃO DE NATAÇÃO DE LISBOA

SIGLA	CLUBE
ADBJWHF	Associação Desportiva BJWHF Sports club
CIMM	Assoc. Desp. Rec. Colégio Integ. Monte Maior
ADST	Associação Desportiva Swim Turtles
AEFDTV	Assoc. Ed. Física Desp. Torres Vedras
EULX	Avançado EULx CCDesp
AHBE	Assoc. Humanitaria Bombeiros Estoris
ANAM	Associação Naval Amorense
ANE	CCD Associação de Nadadores dos Estoris
ONDA	Assoc. Orientadora Natação Desp. De Azeitão
ASC	Alhandra Sporting Clube
CCLV	Clube Campismo Luz e Vida
CDOM	Clube Desportivo Olivais e Moscavide
CFB	Clube Futebol Os Belenenses
CIRL	Clube de Instrução e Recreio do Laranjeiro
CMBCP	Clube Millennium BCP
CNA	Clube de Natação da Amadora
CNATRIL	Clube de Natação e Triatlo de Lisboa
CVG	Clube de Natação Colégio Vasco da Gama
CNLX	Clube Natação de Lisboa
CNMAL	Clube Natação Masters de Almada
CNMJ	Clube de Natação do Montijo
CNN	Clube Nacional de Natação
CNS	Clube Naval Setubalense
COL	Clube Oriental de Lisboa
CPCD	Centro Popular Cultura e Desporto
CWPC	Cascais Water Polo Club
ESJB	CCD Estrelas S. João de Brito

ANL - ASSOCIAÇÃO DE NATAÇÃO DE LISBOA

SIGLA	CLUBE
FCEBI	Fundação CEBI
FS	Fundação Salesianos
GAN	Grupo dos Amigos da Natação – ACD
GCP	Ginásio Clube Português
GDSE	Grupo Desportivo de Sesimbra
GESL	Gesloures - Gestão Equip. Sociais, EM
JFA	Junta de Freguesia de Alcabideche
LCTL	Lxtriathlon - Clube de Triatlo de Lisboa
MLSB	Município de Lisboa
MODV	Município de Odivelas
MSMA	Município Sobral de Monte Agraço
MVFX	Município de Vila Franca de Xira
PDEM	Palmela Desporto E.M.
SAD	Sport Algés e Dafundo
SCP	Sporting Clube de Portugal
SFP	Sindicato Trab. Função Pub. Sul e Açores
SFUAP	Sociedade Filarmónica União Artística Piedense
SLB	Sport Lisboa e Benfica

ANMAD - ASSOCIAÇÃO DE NATAÇÃO DA MADEIRA

SIGLA	CLUBE
ADC	Associação Desportiva da Camacha
ADDC	Associação Desportiva do Campanário
ADG	Associação Desportiva Galomar
ADM	Associação Desportiva de Machico
ADN	Associação de Desportos e Natureza
ASL	Associação Sem Limites
CDN	Clube Desportivo Nacional
CDRS	Clube Desportivo Recreativo Santanense
CDSR	Clube Desportivo São Roque
CDUC	Clube Desportivo Unidos da Camacha
CDWT	Clube Desportivo WOS Team
CEOL	Clube Escola o Liceu
CFA	Clube Futebol Andorinha
CFC	Clube de Futebol Carvalheiro
CNC	Clube Naval da Calheta
CNF	Clube Naval do Funchal
CNPS	Clube Naval do Porto Santo
CSM	Clube Sport Marítimo
FIF	Funchal is Fun
GDE	Grupo Desportivo Estreito
ICSC	late Clube Santa Cruz
JACL	Juventude Atlântico Clube
LCM	Ludens Clube de Machico
SM	SAÚDE MOTRIZ - CAPES, LDA



ANMIN - ASSOCIAÇÃO DE NATAÇÃO DO MINHO

SIGLA	CLUBE
ADPB	Assoc. Desportiva de Ponte da Barca
AMAMB	Amigos Montanha - Associação Montanhismo Barcelinhos
CNAV	Clube Náutico Arcos de Valdevez
EDL	Escola Desportiva Limiana
EDV	Escola Desportiva de Viana
SCB	Sporting Clube de Braga
VNC	Viana Natação Clube

ANNP - ASSOCIAÇÃO DE NATAÇÃO DO NORTE DE PORTUGAL

SIGLA	CLUBE
AACL	Amarantus Aquatic Club
ADADA	Assoc. Desporto Adaptado do Porto
ADDEG	Associação Desenv. Desp. Cult. Educ. Gondomar
ADF	Associação Desportiva de Fafe
ADP	Associação Desportiva de Penafiel
APUVE	AP - Assoc. Propriet. Urbanização Vila D´Este
CAP	Clube Aquático Pacense
CBCN	Celorico de Basto Clube de Natação
CDUP	Centro Desportivo Universitário do Porto
CFP	Clube Fluvial Portuense
CFV	Clube Fluvial Vilacondense
CCLAMAS	Colégio Liceal de Santa Maria de Lamas
CLIP	Colégio Luso-Internacional do Porto
CNMAIA	Clube de Natação da Maia
CNPO	Clube Naval Povoense
CNV	Clube de Natação de Valongo
CPN	Clube de Propaganda da Natação
AQUAB	Centro Social de Brito - Aquabrito
FCP	Futebol Clube do Porto
FOCA	Foca- Clube de Natação de Felgueiras
GCST	Ginásio Clube de Santo Tirso
GDNFAMA	Grupo Desportivo Natação V. N. Famalicão
LSC	Leixões Sport Clube
LSXXI	Lousada Século XXI
MBAO	Município de Baião
MGDM	Município de Gondomar
MPRD	Município de Paredes



ANNP - ASSOCIAÇÃO DE NATAÇÃO DO NORTE DE PORTUGAL

SIGLA	CLUBE
SSCMP	Serv. Soc. Câmara Municipal Paredes/ Rota dos Móveis
TLF	Tempo Livre Físical - CIPRL
VSC	Vitória Sport Clube



ANRA - ASSOCIAÇÃO DE NATAÇÃO DA REGIÃO DOS AÇORES

SIGLA	CLUBE
ADA	ADA - Academia Desportiva dos Açores
AIC	Angra late Clube
CAFBDP	Clube de Actividade Física dos Bombeiros de Ponta Delgada
CDBRG	Clube Desportivo Bombeiros Ribeira Grande
CDEAP	Clube Desp. Escolar Água de Pau
CDEPG	Clube Desp. Escolar de Ponta Garça
CDMA	Clube Desportivo "Os Marienses"
CNH	Clube Naval da Horta
CNPDL	Clube Naval de Ponta Delgada
CNPV	Clube Naval Praia da Vitória
CNRP	Clube Naval de Rabo de Peixe
GEOKIDS	GeoKids - Centro Educacional Lda
NSIT	Núcleo Sportinguista da Ilha Terceira
TAC	Terceira Automóvel Clube



ARNN – ASSOCIAÇÃO REGIONAL DE NATAÇÃO DO NORDESTE

SIGLA	CLUBE
CCDSMP	CCDSM Penaguião
MLMG	Câmara Municipal de Lamego
MTBC	Município de Tabuaço
CSPSM	Centro Social Paroquial dos Santos Mártires
ENB	Escola Natação de Bragança
FNC	Flavitus Natação Clube
GCVR	Ginásio Clube de Vila Real
MMDR	Município de Miranda do Douro
MPRG	Município do Peso da Régua
MSJP	Município São João da Pesqueira
MSMP	Município Santa Marta de Penaguião
MVRL	Município de Vila Real
NCC	Natação Clube de Chaves
SCL	Sporting Clube de Lamego
SCMI	Sport Clube de Mirandela



3. LICENCIAMENTOS POR ASSOCIAÇÃO TERRITORIAL / CLUBE

NÚMERO DE LICENÇAS POR ASSOCIAÇÃO TERRITORIAL

	Masculos											Femininos										
	NP	NART	AA	PA	NA	Mas	ESC	ARB	TRB	DIR	Tot	NP	NART	AA	PA	NA	Mas	ESC	ARB	TRB	DIR	Tot
ANALEN	182	0	33	45	1	35	171	17	19	15	518	146	47	20	7	0	15	251	14	2	14	516
ANALG	349	0	152	38	9	91	1 718	49	23	29	2 458	283	19	70	0	5	43	1 998	68	7	13	2 506
ANC	282	0	66	73	16	77	720	55	41	34	1 364	263	7	44	13	5	39	1 062	65	10	19	1 527
ANCNP	387	0	19	0	31	103	1 000	28	31	32	1 631	370	84	19	0	12	78	1 337	55	10	21	1 986
ANDL	210	0	45	0	1	106	2 058	59	20	17	2 516	223	22	39	0	1	36	3 165	55	8	9	3 558
ANDS	265	0	24	11	1	22	801	70	25	25	1 244	211	29	13	0	0	2	955	84	10	10	1 314
ANIC	177	0	9	0	0	11	510	30	12	18	767	146	0	2	0	0	2	683	23	4	7	867
ANL	794	0	213	268	25	524	2 766	68	93	120	4 871	715	66	134	78	9	210	3 447	89	32	49	4 829
ANMAD	398	0	148	1	2	148	580	22	19	16	1 334	290	0	86	0	1	66	721	30	3	4	1 201
ANMIN	172	0	2	0	0	44	535	29	15	11	808	158	0	1	0	0	17	503	41	3	7	730
ANNP	922	0	36	556	46	361	8 267	142	94	137	10 561	695	63	15	168	24	175	13 147	151	29	32	14 499
ANRA	310	0	29	0	3	10	242	35	25	7	661	315	0	24	0	0	12	314	47	14	5	731
ARNN	96	0	42	0	0	7	1 828	33	5	4	2 015	94	0	29	0	0	0	2 303	31	1	0	2 458
TOTAL GERAL	4 544	0	818	992	135	1 539	21 196	637	422	465	30 748	3 909	337	496	266	57	695	29 886	753	133	190	36 722

ÁRBITROS

	MASCULINOS						FEMININOS					
	NP	NART	AA	PA	NA	Tot	NP	NART	AA	PA	NA	Tot
ANALEN	10	0	5	2	0	17	8	5	1	0	0	14
ANALG	17	0	15	1	16	49	24	1	21	1	21	68
ANC	23	0	22	2	8	55	27	0	22	5	11	65
ANCNP	21	3	2	0	2	28	39	5	4	0	7	55
ANDL	23	0	20	0	16	59	22	0	19	0	14	55
ANDS	25	1	23	6	15	70	29	5	27	2	21	84
ANIC	16	0	13	0	1	30	13	0	10	0	0	23
ANL	16	4	14	25	9	68	29	11	22	7	20	89
ANMAD	8	0	8	0	6	22	13	0	11	0	6	30
ANMIN	18	0	3	0	8	29	22	0	8	0	11	41
ANNP	42	6	30	42	22	142	60	6	39	18	28	151
ANRA	24	0	10	0	1	35	38	0	9	0	0	47
ARNN	16	0	11	0	6	33	13	0	11	0	7	31
Total	259	14	176	78	110	637	339	33	204	33	146	753

NÚMERO DE PRATICANTES POR CATEGORIA

Natação Pura

	MASCULINOS						FEMININOS					
	CADETES	INFANTIS	JUVENIS	JUNIORES	SENIORES	Tot	CADETES	INFANTIS	JUVENIS	JUNIORES	SENIORES	Tot
ANALEN	81	35	26	21	19	182	64	30	25	18	9	146
ANALG	89	68	65	40	87	349	78	75	46	30	54	283
ANC	131	42	52	25	32	282	95	72	56	18	22	263
ANCNP	162	83	68	35	39	387	163	69	57	44	37	370
ANDL	80	43	33	30	24	210	95	57	38	13	20	223
ANDS	99	59	43	36	28	265	83	47	46	16	19	211
ANIC	66	29	28	25	29	177	51	38	26	17	14	146
ANL	264	172	113	86	159	794	262	184	114	60	95	715
ANMAD	153	74	48	35	88	398	123	59	43	23	42	290
ANMIN	76	32	25	20	19	172	74	30	21	11	22	158
ANNP	465	159	121	82	95	922	326	153	101	55	60	695
ANRA	175	58	44	20	13	310	177	54	49	18	17	315
ARNN	27	27	15	19	8	96	23	27	17	12	15	94
Total	1 868	881	681	474	640	4 544	1 614	895	639	335	426	3 909

Polo Aquático

	MASCULINOS						FEMININOS					
	MINIS	CADETES	INFANTIS	JUVENIS	ABSOLUTA	TOTAL	MINIS	CADETES	INFANTIS	JUVENIS	ABSOLUTA	TOTAL
ANALEN	3	0	10	16	16	45	0	0	0	4	3	7
ANALG	0	5	12	14	7	38	0	0	0	0	0	0
ANC	3	12	12	11	35	73	0	4	4	2	3	13
ANCNP	0	0	0	0	0	0	0	0	0	0	0	0
ANDL	0	0	0	0	0	0	0	0	0	0	0	0
ANDS	0	1	3	4	3	11	0	0	0	0	0	0
ANIC	0	0	0	0	0	0	0	0	0	0	0	0
ANL	7	28	67	60	106	268	1	1	16	12	48	78
ANMAD	0	0	0	0	1	1	0	0	0	0	0	0
ANMIN	0	0	0	0	0	0	0	0	0	0	0	0
ANNP	43	86	111	97	219	556	3	19	27	33	86	168
ANRA	0	0	0	0	0	0	0	0	0	0	0	0
ARNN	0	0	0	0	0	0	0	0	0	0	0	0
T GERAL	56	132	215	202	387	992	4	24	47	51	140	266



Águas Abertas

	MASCULINOS							FEMININOS						
	MINIS	CADETES	INFANTIS	JUVENIS	JUNIORES	SENIORES	Tot	MINIS	CADETES	INFANTIS	JUVENIS	JUNIORES	SENIORES	Tot
ANALEN	0	0	0	8	11	14	33	0	0	0	7	5	8	20
ANALG	14	0	9	47	38	44	152	0	0	0	30	19	21	70
ANC	4	0	0	27	16	19	66	0	0	0	23	10	11	44
ANCNP	0	0	1	8	5	5	19	0	0	0	4	7	8	19
ANDL	0	0	0	19	12	14	45	0	0	0	23	7	9	39
ANDS	0	0	0	7	8	9	24	0	0	0	5	1	7	13
ANIC	0	0	0	4	1	4	9	0	0	0	0	1	1	2
ANL	6	0	0	54	51	102	213	0	0	0	50	33	51	134
ANMAD	9	0	5	33	23	78	148	0	1	0	31	18	36	86
ANMIN	0	0	0	0	0	2	2	0	0	0	0	0	1	1
ANNP	0	0	0	16	11	9	36	0	0	0	4	7	4	15
ANRA	9	0	0	9	5	6	29	0	0	0	11	6	7	24
ARNN	8	0	0	11	17	6	42	0	0	0	9	9	11	29
Total	50	0	15	243	198	312	818	0	1	0	197	123	175	496

Natação Adaptada

	MASCULINOS							FEMININOS						
	AUDIT	INTELECT	MOTORA	PC	TRANSP	VISUAL	Tot	AUDIT	INTELECT	MOTORA	PC	TRANSP	VISUAL	Tot
ANALEN	0	0	0	0	1	0	1	0	0	0	0	0	0	0
ANALG	0	8	1	0	0	0	9	1	3	1	0	0	0	5
ANC	0	13	3	0	0	0	16	0	5	0	0	0	0	5
ANCNP	0	16	9	5	0	1	31	0	10	1	1	0	0	12
ANDL	0	0	1	0	0	0	1	0	0	1	0	0	0	1
ANDS	0	0	1	0	0	0	1	0	0	0	0	0	0	0
ANIC	0	0	0	0	0	0	0	0	0	0	0	0	0	0
ANL	4	11	6	2	2	0	25	2	3	3	1	0	0	9
ANMAD	0	0	2	0	0	0	2	0	0	1	0	0	0	1
ANMIN	0	0	0	0	0	0	0	0	0	0	0	0	0	0
ANNP	1	22	16	5	0	2	46	0	15	6	2	0	1	24
ANRA	1	2	0	0	0	0	3	0	0	0	0	0	0	0
ARNN	0	0	0	0	0	0	0	0	0	0	0	0	0	0
Total	6	72	39	12	3	3	135	3	36	13	4	0	1	57



Natação Artística

	FEMININOS				
	INFANTIS	JUVENIS	JUNIORES	ABSOLUTA	Tot
ANALEN	22	11	10	4	47
ANALG	2	12	4	1	19
ANC	0	3	3	1	7
ANCNP	41	35	6	2	84
ANDL	12	6	4	0	22
ANDS	13	16	0	0	29
ANIC	0	0	0	0	0
ANL	17	26	11	12	66
ANMAD	0	0	0	0	0
ANMIN	0	0	0	0	0
ANNP	25	17	12	9	63
ANRA	0	0	0	0	0
ARNN	0	0	0	0	0
Total	132	126	50	29	337

Masters

	MASC	FEM	TOT
ANALEN	35	15	50
ANALG	91	43	134
ANC	77	39	116
ANCNP	103	78	181
ANDL	106	36	142
ANDS	22	2	24
ANIC	11	2	13
ANL	524	210	734
ANMAD	148	66	214
ANMIN	44	17	61
ANNP	361	175	536
ANRA	10	12	22
ARNN	7	0	7
Total	1 539	695	2234

Escolas

	MASCULINOS								FEMININOS							
	Minis	Cadetes	Infantis	Juvenis	Juniores	Seniores	Masters	Tot	Minis	Cadetes	Infantis	Juvenis	Juniores	Seniores	Masters	Tot
ANALEN	96	45	6	5	1	0	18	171	93	61	5	2	2	0	88	251
ANALG	888	561	76	27	7	12	147	1 718	877	474	99	40	17	20	471	1 998
ANC	316	212	32	22	13	1	124	720	329	218	43	17	8	14	433	1 062
ANCNP	404	261	45	20	11	28	231	1 000	390	215	40	26	21	29	616	1 337
ANDL	654	484	85	62	33	61	679	2 058	705	396	104	64	61	84	1 751	3 165
ANDS	404	268	33	16	5	6	69	801	423	228	50	27	20	4	203	955
ANIC	225	196	37	18	3	2	29	510	227	165	49	31	14	4	193	683
ANL	741	757	161	131	77	47	852	2 766	615	524	166	115	66	72	1 889	3 447
ANMAD	308	121	14	11	4	8	114	580	298	119	6	6	3	3	286	721
ANMIN	208	148	24	18	11	4	122	535	174	112	34	15	10	8	150	503
ANNP	2 872	2 339	525	345	156	139	1 891	8 267	2 677	1 903	599	313	158	151	7 346	13 147
ANRA	174	27	4	4	0	3	30	242	154	29	5	4	0	5	117	314
ARNN	427	382	92	43	29	43	812	1 828	388	282	79	72	39	85	1 358	2 303
Total	7 717	5 801	1 134	722	350	354	5 118	21 196	7 350	4 726	1 279	732	419	479	14 901	29 886

ANALEN - ASSOCIAÇÃO DE NATAÇÃO DO ALENTEJO

LICENCIAMENTOS DE ARBITRAGEM

	MASCULINOS						FEMININOS					
	NP	NART	AA	PA	NA	Tot	NP	NART	AA	PA	NA	Tot
ANALEN	10	0	5	2	0	17	8	5	1	0	0	14

NÚMERO DE LICENÇAS POR CLUBE

	Masculinos										Femininos										
	NP	NART	AA	PA	NA	Mas	ESC	TRB	DIR	Tot	NP	NART	AA	PA	NA	Mas	ESC	TRB	DIR	Tot	
ACMN	20	0	11	0	0	4	0	3	0	38	15	0	7	0	0	0	0	0	0	0	22
ACRZA	19	0	0	0	0	0	0	1	1	21	28	0	0	0	0	0	0	0	0	0	28
AMINATA	37	0	0	20	0	1	0	2	3	63	15	47	0	0	0	0	0	2	2	2	66
CORAL	0	0	0	25	0	0	0	3	4	32	0	0	0	7	0	0	0	0	0	0	7
CFE	18	0	7	0	0	0	57	2	1	85	17	0	3	0	0	2	123	0	0	0	145
CNLA	36	0	13	0	1	30	26	2	1	109	20	0	10	0	0	10	28	0	1	1	69
CRIRA	19	0	0	0	0	0	9	3	1	32	14	0	0	0	0	0	19	0	0	0	33
GDRTCM	9	0	0	0	0	0	0	1	1	11	6	0	0	0	0	0	0	0	0	8	14
GSC	4	0	0	0	0	0	0	1	1	6	20	0	0	0	0	0	0	0	0	1	21
INDALEN	2	0	2	0	0	0	0	0	0	4	0	0	0	0	0	2	0	0	0	0	2
MAJT	0	0	0	0	0	0	79	0	0	79	0	0	0	0	0	0	81	0	0	0	81
NDCO	18	0	0	0	0	0	0	1	1	20	11	0	0	0	0	1	0	0	1	1	13
TOTAL GERAL	182	0	33	45	1	35	171	19	14	500	146	47	20	7	0	15	251	2	13	13	501

Natação Pura

	MASCULINOS						FEMININOS					
	CADETES	INFANTIS	JUVENIS	JUNIORES	SENIORES	Tot	CADETES	INFANTIS	JUVENIS	JUNIORES	SENIORES	Tot
ACMN	3	6	2	4	5	20	1	5	5	2	2	15
ACRZA	13	4	2	0	0	19	21	3	3	1	0	28
AMINATA	12	10	8	5	2	37	4	1	2	8	0	15
CORAL	0	0	0	0	0	0	0	0	0	0	0	0
CFE	9	2	4	3	0	18	8	6	1	1	1	17
CNLA	16	4	3	5	8	36	5	3	4	3	5	20
CRIRA	11	5	1	2	0	19	7	5	0	2	0	14
GDRTCM	7	0	2	0	0	9	4	1	1	0	0	6
GSC	3	0	1	0	0	4	7	5	7	0	1	20
INDALEN	0	0	0	0	2	2	0	0	0	0	0	0
MAJT	0	0	0	0	0	0	0	0	0	0	0	0
NDCO	7	4	3	2	2	18	7	1	2	1	0	11
TOTAL	81	35	26	21	19	182	64	30	25	18	9	146



Pólo Aquático

	MASCULINOS						FEMININOS					
	MINIS	CADETES	INFATIS	JUVENIS	ABSOLUTOS	Tot	MINIS	CADETES	INFANTIS	JUVENIS	ABSOLUTOS	Tot
ACMN	0	0	0	0	0	0	0	0	0	0	0	0
ACRZA	0	0	0	0	0	0	0	0	0	0	0	0
AMINATA	3	0	6	11	0	20	0	0	0	0	0	0
CORAL	0	0	4	5	16	25	0	0	0	4	3	7
CFE	0	0	0	0	0	0	0	0	0	0	0	0
CNLA	0	0	0	0	0	0	0	0	0	0	0	0
CRIRA	0	0	0	0	0	0	0	0	0	0	0	0
GDRTCM	0	0	0	0	0	0	0	0	0	0	0	0
GSC	0	0	0	0	0	0	0	0	0	0	0	0
INDALEN	0	0	0	0	0	0	0	0	0	0	0	0
MAJT	0	0	0	0	0	0	0	0	0	0	0	0
NDCO	0	0	0	0	0	0	0	0	0	0	0	0
Total	3	0	10	16	16	45	0	0	0	4	3	7

Águas Abertas

	MASCULINOS							FEMININOS						
	MINIS	CADETES	INFANTIS	JUVENIS	JUNIORES	SENIORES	Tot	MINIS	CADETES	INFANTIS	JUVENIS	JUNIORES	SENIORES	Tot
ACMN	0	0	0	1	4	6	11	0	0	0	4	1	2	7
ACRZA	0	0	0	0	0	0	0	0	0	0	0	0	0	0
AMINATA	0	0	0	0	0	0	0	0	0	0	0	0	0	0
CORAL	0	0	0	0	0	0	0	0	0	0	0	0	0	0
CFE	0	0	0	4	3	0	7	0	0	0	1	1	1	3
CNLA	0	0	0	3	4	6	13	0	0	0	2	3	5	10
CRIRA	0	0	0	0	0	0	0	0	0	0	0	0	0	0
GDRTCM	0	0	0	0	0	0	0	0	0	0	0	0	0	0
GSC	0	0	0	0	0	0	0	0	0	0	0	0	0	0
INDALEN	0	0	0	0	0	2	2	0	0	0	0	0	0	0
MAJT	0	0	0	0	0	0	0	0	0	0	0	0	0	0
NDCO	0	0	0	0	0	0	0	0	0	0	0	0	0	0
Total	0	0	0	8	11	14	33	0	0	0	7	5	8	20

Natação Adaptada

	MASCULINOS							FEMININOS						
	AUDIT	INTELECT	MOTORA	PC	TRANSP	VISUAL	Tot	AUDIT	INTELECT	MOTORA	PC	TRANSP	VISUAL	Tot
ACMN	0	0	0	0	0	0	0	0	0	0	0	0	0	0
ACRZA	0	0	0	0	0	0	0	0	0	0	0	0	0	0
AMINATA	0	0	0	0	0	0	0	0	0	0	0	0	0	0
CORAL	0	0	0	0	0	0	0	0	0	0	0	0	0	0
CFE	0	0	0	0	0	0	0	0	0	0	0	0	0	0
CNLA	0	0	0	0	1	0	1	0	0	0	0	0	0	0
CRIRA	0	0	0	0	0	0	0	0	0	0	0	0	0	0
GDRTCM	0	0	0	0	0	0	0	0	0	0	0	0	0	0

	MASCULINOS							FEMININOS						
	AUDIT	INTELECT	MOTORA	PC	TRANSP	VISUAL	Tot	AUDIT	INTELECT	MOTORA	PC	TRANSP	VISUAL	Tot
GSC	0	0	0	0	0	0	0	0	0	0	0	0	0	0
INDALEN	0	0	0	0	0	0	0	0	0	0	0	0	0	0
MAJT	0	0	0	0	0	0	0	0	0	0	0	0	0	0
NDCO	0	0	0	0	0	0	0	0	0	0	0	0	0	0
Total	0	0	0	0	1	0	1	0	0	0	0	0	0	0

Natação Artística

	FEMININOS				
	INFANTIS	JUVENIS	JUNIORES	ABSOLUTA	Tot
ACMN	0	0	0	0	0
ACRZA	0	0	0	0	0
AMINATA	22	11	10	4	47
CORAL	0	0	0	0	0
CFE	0	0	0	0	0
CNLA	0	0	0	0	0
CRIRA	0	0	0	0	0
GDRTCM	0	0	0	0	0
GSC	0	0	0	0	0
INDALEN	0	0	0	0	0
MAJT	0	0	0	0	0
NDCO	0	0	0	0	0
Total	22	11	10	4	47

Masters

	MASC	FEM	TOT
ACMN	4	0	4
ACRZA	0	0	0
AMINAT	1	0	1
CANRM	0	0	0
CFE	0	2	2
CNLA	30	10	40
CRIRA	0	0	0
GDRTCM	0	0	0
GSC	0	0	0
INDALEN	0	2	2
MA	0	0	0
NDCO	0	1	1
Total	35	15	50

Escolas

	MASCULINOS								FEMININOS							
	Minis	Cadetes	Infantis	Juvenis	Juniores	Seniores	Masters	Tot	Minis	Cadetes	Infantis	Juvenis	Juniores	Seniores	Masters	Tot
ACMN	0	0	0	0	0	0	0	0	0	0	0	0	0	0	0	0
ACRZA	0	0	0	0	0	0	0	0	0	0	0	0	0	0	0	0
AMINATA	0	0	0	0	0	0	0	0	0	0	0	0	0	0	0	0
CORAL	0	0	0	0	0	0	0	0	0	0	0	0	0	0	0	0
CFE	23	19	2	1	1	0	11	57	25	22	1	1	2	0	72	123
CNLA	10	9	1	1	0	0	5	26	8	16	3	1	0	0	0	28
CRIRA	5	4	0	0	0	0	0	9	9	10	0	0	0	0	0	19
GDRTCM	0	0	0	0	0	0	0	0	0	0	0	0	0	0	0	0
GSC	0	0	0	0	0	0	0	0	0	0	0	0	0	0	0	0
INDALEN	0	0	0	0	0	0	0	0	0	0	0	0	0	0	0	0
MAJT	58	13	3	3	0	0	2	79	51	13	1	0	0	0	16	81
NDCO	0	0	0	0	0	0	0	0	0	0	0	0	0	0	0	0
Total	96	45	6	5	1	0	18	171	93	61	5	2	2	0	88	251



ANALG - ASSOCIAÇÃO DE NATAÇÃO DO ALGARVE

LICENCIAMENTOS DE ARBITRAGEM

	MASCULINOS						FEMININOS					
	NP	NART	AA	PA	NA	Tot	NP	NART	AA	PA	NA	Tot
ANALG	17	0	15	1	16	49	24	1	21	1	21	68

NÚMERO DE LICENÇAS POR CLUBE

	Masculinos										Femininos									
	NP	NART	AA	PA	NA	Mas	ESC	TRB	DIR	Tot	NP	NART	AA	PA	NA	Mas	ESC	TRB	DIR	Tot
ABR	29	0	10	0	0	11	0	1	0	51	23	0	3	0	1	1	0	0	1	29
CFOA	11	0	7	0	0	2	0	1	0	21	12	0	8	0	0	0	0	0	0	20
CNBE	20	0	1	0	0	2	187	3	0	213	12	0	0	0	0	0	170	0	0	182
CNFA	21	0	1	0	1	0	118	1	3	145	15	0	0	0	1	1	66	0	1	84
CNGUA	25	0	0	0	0	0	0	0	1	26	24	0	0	0	0	0	0	1	1	26
CNL	17	0	8	0	0	6	0	2	2	35	14	0	4	0	0	2	0	0	2	22
CNOL	20	0	0	0	0	0	12	1	1	34	10	0	0	0	0	0	14	2	2	28
FCF	39	0	27	0	6	24	0	3	2	101	29	0	17	0	0	12	0	0	1	59
GCN	9	0	0	0	0	0	0	0	0	9	13	0	0	0	0	0	0	1	1	15
INDALG	1	0	1	0	0	1	0	0	0	3	3	0	0	0	0	2	0	0	0	5
LAGAC	33	0	30	17	0	0	0	2	4	86	25	0	14	0	0	0	0	0	1	40
LDC	36	0	16	0	1	4	299	3	3	362	39	0	9	0	3	2	461	1	0	515
MLGA	0	0	0	0	0	0	208	0	0	208	0	0	0	0	0	0	182	0	0	182
MSLV	0	0	0	0	0	0	224	0	0	224	0	0	0	0	0	0	188	0	0	188
O2ADCP	8	0	7	0	1	14	0	1	2	33	3	0	2	0	0	6	0	0	1	12
PORTIN	61	0	44	21	0	27	363	4	3	523	34	19	13	0	0	17	462	1	1	547
TNC	19	0	0	0	0	0	307	1	8	335	27	0	0	0	0	0	455	1	1	484
TOTAL GERAL	349	0	152	38	9	91	1 718	23	29	2 409	283	19	70	0	5	43	1 998	7	13	2 438

NÚMERO DE PRATICANTES POR CATEGORIA

Natação Pura

	MASCULINOS						FEMININOS					
	CADETES	INFANTIS	JUVENIS	JUNIORES	SENIORES	Tot	CADETES	INFANTIS	JUVENIS	JUNIORES	SENIORES	Tot
ABR	10	0	6	2	11	29	8	3	3	2	7	23
CFOA	0	4	2	2	3	11	0	1	6	4	1	12
CNBE	8	6	2	0	4	20	0	6	3	1	2	12
CNFA	3	7	7	1	3	21	2	8	1	1	3	15
CNGUA	17	3	2	0	3	25	19	1	2	2	0	24
CNL	4	5	4	2	2	17	6	4	0	3	1	14
CNOL	5	7	4	2	2	20	1	4	2	1	2	10
FCF	7	10	4	3	15	39	7	11	1	1	9	29
GCN	1	1	4	1	2	9	4	3	1	2	3	13



	MASCULINOS						FEMININOS					
	CADETES	INFANTIS	JUVENIS	JUNIORES	SENIORES	Tot	CADETES	INFANTIS	JUVENIS	JUNIORES	SENIORES	Tot
INDALG	0	0	0	0	1	1	0	1	1	0	1	3
LAGAC	2	5	10	10	6	33	4	7	6	3	5	25
LDC	10	8	3	7	8	36	13	10	8	3	5	39
MLGA	0	0	0	0	0	0	0	0	0	0	0	0
MSLV	0	0	0	0	0	0	0	0	0	0	0	0
O2ADCP	0	0	1	0	7	8	0	0	0	0	3	3
PORTIN	15	10	10	8	18	61	8	8	5	3	10	34
TNC	7	2	6	2	2	19	6	8	7	4	2	27
TOTAL	89	68	65	40	87	349	78	75	46	30	54	283

Pólo Aquático

	MASCULINOS						FEMININOS					
	MINIS	CADETES	INFANTIS	JUVENIS	ABSOLUTOS	Tot	MINIS	CADETES	INFANTIS	JUVENIS	ABSOLUTOS	Tot
ABR	0	0	0	0	0	0	0	0	0	0	0	0
CFOA	0	0	0	0	0	0	0	0	0	0	0	0
CNBE	0	0	0	0	0	0	0	0	0	0	0	0
CNFA	0	0	0	0	0	0	0	0	0	0	0	0
CNGUA	0	0	0	0	0	0	0	0	0	0	0	0
CNL	0	0	0	0	0	0	0	0	0	0	0	0
CNOL	0	0	0	0	0	0	0	0	0	0	0	0
FCF	0	0	0	0	0	0	0	0	0	0	0	0
GCN	0	0	0	0	0	0	0	0	0	0	0	0
INDALG	0	0	0	0	0	0	0	0	0	0	0	0
LAGAC	0	0	2	8	7	17	0	0	0	0	0	0
LDC	0	0	0	0	0	0	0	0	0	0	0	0
MLGA	0	0	0	0	0	0	0	0	0	0	0	0
MSLV	0	0	0	0	0	0	0	0	0	0	0	0
O2ADCP	0	0	0	0	0	0	0	0	0	0	0	0
PORTIN	0	5	10	6	0	21	0	0	0	0	0	0
TNC	0	0	0	0	0	0	0	0	0	0	0	0
TOTAL	0	5	12	14	7	38	0	0	0	0	0	0

Águas Abertas

	MASCULINOS							FEMININOS						
	MINIS	CADETES	INFANTIS	JUVENIS	JUNIORES	SENIORES	Tot	MINIS	CADETES	INFANTIS	JUVENIS	JUNIORES	SENIORES	Tot
ABR	0	0	0	4	2	4	10	0	0	0	1	0	2	3
CFOA	0	0	0	2	2	3	7	0	0	0	5	3	0	8
CNBE	0	0	0	0	0	1	1	0	0	0	0	0	0	0
CNFA	0	0	0	0	1	0	1	0	0	0	0	0	0	0
CNGUA	0	0	0	0	0	0	0	0	0	0	0	0	0	0
CNL	0	0	2	4	2	0	8	0	0	0	1	3	0	4
CNOL	0	0	0	0	0	0	0	0	0	0	0	0	0	0
FCF	1	0	4	4	3	15	27	0	0	0	6	2	9	17
GCN	0	0	0	0	0	0	0	0	0	0	0	0	0	0
INDALG	0	0	0	0	0	1	1	0	0	0	0	0	0	0



	MASCULINOS							FEMININOS						
	MINIS	CADETES	INFANTIS	JUVENIS	JUNIORES	SENIORES	Tot	MINIS	CADETES	INFANTIS	JUVENIS	JUNIORES	SENIORES	Tot
LAGAC	3	0	0	10	11	6	30	0	0	0	6	3	5	14
LDC	2	0	0	3	7	4	16	0	0	0	5	3	1	9
MLGA	0	0	0	0	0	0	0	0	0	0	0	0	0	0
MSLV	0	0	0	0	0	0	0	0	0	0	0	0	0	0
O2ADCP	0	0	0	1	1	5	7	0	0	0	0	0	2	2
PORTIN	8	0	3	19	9	5	44	0	0	0	6	5	2	13
TNC	0	0	0	0	0	0	0	0	0	0	0	0	0	0
Total	14	0	9	47	38	44	152	0	0	0	30	19	21	70

Natação Adaptada

	MASCULINOS							FEMININOS						
	AUDIT	INTELECT	MOTORA	PC	TRANSP	VISUAL	Tot	AUDIT	INTELECT	MOTORA	PC	TRANSP	VISUAL	Tot
ABR	0	0	0	0	0	0	0	1	0	0	0	0	0	1
CFOA	0	0	0	0	0	0	0	0	0	0	0	0	0	0
CNBE	0	0	0	0	0	0	0	0	0	0	0	0	0	0
CNFA	0	1	0	0	0	0	1	0	1	0	0	0	0	1
CNGUA	0	0	0	0	0	0	0	0	0	0	0	0	0	0
CNL	0	0	0	0	0	0	0	0	0	0	0	0	0	0
CNOL	0	0	0	0	0	0	0	0	0	0	0	0	0	0
FCF	0	5	1	0	0	0	6	0	0	0	0	0	0	0
GCN	0	0	0	0	0	0	0	0	0	0	0	0	0	0
INDALG	0	0	0	0	0	0	0	0	0	0	0	0	0	0
LAGAC	0	0	0	0	0	0	0	0	0	0	0	0	0	0
LDC	0	1	0	0	0	0	1	0	2	1	0	0	0	3
MLGA	0	0	0	0	0	0	0	0	0	0	0	0	0	0
MSLV	0	0	0	0	0	0	0	0	0	0	0	0	0	0
O2ADCP	0	1	0	0	0	0	1	0	0	0	0	0	0	0
PORTIN	0	0	0	0	0	0	0	0	0	0	0	0	0	0
TNC	0	0	0	0	0	0	0	0	0	0	0	0	0	0
Total	0	8	1	0	0	0	9	1	3	1	0	0	0	5

Natação Artística

	FEMININOS				
	INFANTIS	JUVENIS	JUNIORES	ABSOLUTA	Tot
ABR	0	0	0	0	0
CFOA	0	0	0	0	0
CNBE	0	0	0	0	0
CNFA	0	0	0	0	0
CNGUA	0	0	0	0	0
CNL	0	0	0	0	0
CNOL	0	0	0	0	0
FCF	0	0	0	0	0
GCN	0	0	0	0	0
INDALG	0	0	0	0	0
LAGAC	0	0	0	0	0
LDC	0	0	0	0	0
MLGA	0	0	0	0	0
MSLV	0	0	0	0	0
O2ADCP	0	0	0	0	0
PORTIN	2	12	4	1	19
TNC	0	0	0	0	0
Total	2	12	4	1	19

Masters

	MASC	FEM	TOT
ABR	11	1	12
CFOA	2	0	2
CNBE	2	0	2
CNFA	0	1	1
CNGUA	0	0	0
CNL	6	2	8
CNOL	0	0	0
FCF	24	12	36
GCN	0	0	0
INDALG	1	2	3
LAGAC	0	0	0
LDC	4	2	6
MLGA	0	0	0
MSLV	0	0	0
O2ADCP	14	6	20
PORTIN	27	17	44
TNC	0	0	0
Total	91	43	134

Escolas

	MASCULINOS								FEMININOS							
	Minis	Cadetes	Infantis	Juvenis	Juniores	Seniores	Masters	Tot	Minis	Cadetes	Infantis	Juvenis	Juniores	Seniores	Masters	Tot
ABR	0	0	0	0	0	0	0	0	0	0	0	0	0	0	0	0
CFOA	0	0	0	0	0	0	0	0	0	0	0	0	0	0	0	0
CNBE	83	70	8	5	0	3	18	187	75	55	14	3	3	4	16	170
CNFA	38	40	8	0	2	4	26	118	16	26	6	4	0	2	12	66
CNGUA	0	0	0	0	0	0	0	0	0	0	0	0	0	0	0	0
CNL	0	0	0	0	0	0	0	0	0	0	0	0	0	0	0	0
CNOL	6	6	0	0	0	0	0	12	6	8	0	0	0	0	0	14
FCF	0	0	0	0	0	0	0	0	0	0	0	0	0	0	0	0
GCN	0	0	0	0	0	0	0	0	0	0	0	0	0	0	0	0
INDALG	0	0	0	0	0	0	0	0	0	0	0	0	0	0	0	0
LAGAC	0	0	0	0	0	0	0	0	0	0	0	0	0	0	0	0
LDC	155	83	21	8	1	2	29	299	160	80	17	11	4	1	188	461
MLGA	118	87	3	0	0	0	0	208	113	55	10	2	2	0	0	182
MSLV	146	62	7	3	0	0	6	224	112	52	15	2	1	3	3	188
O2ADCP	0	0	0	0	0	0	0	0	0	0	0	0	0	0	0	0
PORTIN	156	112	18	7	4	3	63	363	148	68	18	7	6	9	206	462
TNC	186	101	11	4	0	0	5	307	247	130	19	11	1	1	46	455
Total	888	561	76	27	7	12	147	1 718	877	474	99	40	17	20	471	1 998



ANC - ASSOCIAÇÃO DE NATAÇÃO DE COIMBRA

LICENCIAMENTOS DE ARBITRAGEM

	MASCULINOS						FEMININOS					
	NP	NART	AA	PA	NA	Tot	NP	NART	AA	PA	NA	Tot
ANC	23	0	22	2	8	55	27	0	22	5	11	65

NÚMERO DE LICENÇAS POR CLUBE

	Masculinos										Femininos									
	NP	NART	AA	PA	NA	Mas	ESC	TRB	DIR	Tot	NP	NART	AA	PA	NA	Mas	ESC	TRB	DIR	Tot
AAC	41	0	5	28	0	56	10	4	5	149	35	0	3	9	0	29	12	1	2	91
ALN	17	0	0	0	0	0	6	1	1	25	19	0	0	0	0	1	2	0	1	23
APCC	0	0	0	0	6	0	0	0	0	6	0	0	0	0	4	0	0	2	0	6
APPDAC	0	0	0	0	9	0	0	1	0	10	0	0	0	0	1	0	0	0	1	2
ASSSCC	25	0	8	0	0	1	3	6	2	45	19	0	3	0	0	0	9	0	0	31
CAQC	26	0	13	0	0	0	0	2	1	42	13	0	5	0	0	1	0	0	0	19
CASPAE	7	0	0	0	0	0	13	3	1	24	8	0	0	0	0	0	13	1	1	23
CCPOH	12	0	0	0	0	0	69	0	0	81	5	0	0	0	0	0	112	0	0	117
CDPED	0	0	0	0	0	0	46	0	0	46	0	0	0	0	0	0	78	0	0	78
CIM	12	0	0	0	0	0	6	1	0	19	16	0	0	0	0	0	5	1	0	22
CNAC	53	0	25	45	0	14	0	5	8	150	40	0	15	4	0	5	0	1	6	71
CNMC	20	0	6	0	1	0	63	6	3	99	18	0	6	0	0	0	106	0	4	134
CPSPA	11	0	0	0	0	0	3	0	1	15	8	0	0	0	0	0	2	1	1	12
CTL	0	0	0	0	0	0	1	0	0	1	0	0	0	0	0	0	4	0	0	4
EAC	0	0	0	0	0	0	3	0	0	3	0	0	0	0	0	0	7	0	0	7
FBSC	31	0	7	0	0	0	0	3	4	45	34	7	8	0	0	0	0	1	1	51
GCF	3	0	0	0	0	3	0	2	1	9	7	0	0	0	0	3	0	0	0	10
GRVM	11	0	0	0	0	0	175	3	2	191	6	0	0	0	0	0	201	2	1	210
INDANC	2	0	2	0	0	3	0	0	0	7	5	0	4	0	0	0	0	0	0	9
INEDSEA	1	0	0	0	0	0	7	1	0	9	9	0	0	0	0	0	1	0	0	10
JFP	4	0	0	0	0	0	0	2	0	6	10	0	0	0	0	0	0	0	0	10
MAR	0	0	0	0	0	0	315	0	0	315	0	0	0	0	0	0	510	0	0	510
UCE	6	0	0	0	0	0	0	1	0	7	11	0	0	0	0	0	0	0	0	11
TOTAL GERAL	282	0	66	73	16	77	720	41	29	1 304	263	7	44	13	5	39	1 062	10	18	1 461



NÚMERO DE PRATICANTES POR CATEGORIA

Natação Pura

	MASCULINOS						FEMININOS					
	CADETES	INFANTIS	JUVENIS	JUNIORES	SENIORES	Tot	CADETES	INFANTIS	JUVENIS	JUNIORES	SENIORES	Tot
AAC	16	2	7	7	9	41	12	9	6	3	5	35
ALN	12	3	1	0	1	17	6	6	6	1	0	19
APCC	0	0	0	0	0	0	0	0	0	0	0	0
APPDAC	0	0	0	0	0	0	0	0	0	0	0	0
ASSSCC	17	2	4	0	2	25	8	8	1	2	0	19
CAQC	8	3	6	6	3	26	5	3	3	2	0	13
CASPAE	4	3	0	0	0	7	2	6	0	0	0	8
CCPOH	4	2	5	1	0	12	0	2	2	1	0	5
CDPED	0	0	0	0	0	0	0	0	0	0	0	0
CIM	8	2	2	0	0	12	7	5	4	0	0	16
CNAC	16	9	11	5	12	53	17	5	10	3	5	40
CNMC	14	0	1	4	1	20	8	4	2	2	2	18
CPSPA	4	3	4	0	0	11	3	0	4	0	1	8
CTL	0	0	0	0	0	0	0	0	0	0	0	0
EAC	0	0	0	0	0	0	0	0	0	0	0	0
FBSC	13	8	6	2	2	31	13	8	8	3	2	34
GCF	1	0	2	0	0	3	0	0	3	1	3	7
GRVM	10	1	0	0	0	11	5	1	0	0	0	6
INDANC	0	0	0	0	2	2	0	0	2	0	3	5
INEDSEA	1	0	0	0	0	1	3	5	1	0	0	9
JFP	0	2	2	0	0	4	0	6	3	0	1	10
MAR	0	0	0	0	0	0	0	0	0	0	0	0
UCE	3	2	1	0	0	6	6	4	1	0	0	11
TOTAL	131	42	52	25	32	282	95	72	56	18	22	263

Pólo Aquático

	MASCULINOS						FEMININOS					
	MINIS	CADETES	INFATIS	JUVENIS	ABSOLUTOS	Tot	MINIS	CADETES	INFANTIS	JUVENIS	ABSOLUTOS	Tot
AAC	1	1	3	5	18	28	0	3	2	1	3	9
ALN	0	0	0	0	0	0	0	0	0	0	0	0
APCC	0	0	0	0	0	0	0	0	0	0	0	0
APPDAC	0	0	0	0	0	0	0	0	0	0	0	0
ASSSCC	0	0	0	0	0	0	0	0	0	0	0	0
CAQC	0	0	0	0	0	0	0	0	0	0	0	0
CASPAE	0	0	0	0	0	0	0	0	0	0	0	0
CCPOH	0	0	0	0	0	0	0	0	0	0	0	0
CDPED	0	0	0	0	0	0	0	0	0	0	0	0
CIM	0	0	0	0	0	0	0	0	0	0	0	0
CNAC	2	11	9	6	17	45	0	1	2	1	0	4
CNMC	0	0	0	0	0	0	0	0	0	0	0	0
CPSPA	0	0	0	0	0	0	0	0	0	0	0	0

	MASCULINOS						FEMININOS					
	MINIS	CADETES	INFATIS	JUVENIS	ABSOLUTOS	Tot	MINIS	CADETES	INFANTIS	JUVENIS	ABSOLUTOS	Tot
CTL	0	0	0	0	0	0	0	0	0	0	0	0
EAC	0	0	0	0	0	0	0	0	0	0	0	0
FBSC	0	0	0	0	0	0	0	0	0	0	0	0
GCF	0	0	0	0	0	0	0	0	0	0	0	0
GRVM	0	0	0	0	0	0	0	0	0	0	0	0
INDANC	0	0	0	0	0	0	0	0	0	0	0	0
INEDSEA	0	0	0	0	0	0	0	0	0	0	0	0
JFP	0	0	0	0	0	0	0	0	0	0	0	0
MAR	0	0	0	0	0	0	0	0	0	0	0	0
UCE	0	0	0	0	0	0	0	0	0	0	0	0
TOTAL	3	12	12	11	35	73	0	4	4	2	3	13

Águas Abertas

	MASCULINOS							FEMININOS						
	MINIS	CADETES	INFANTIS	JUVENIS	JUNIORES	SENIORES	Tot	MINIS	CADETES	INFANTIS	JUVENIS	JUNIORES	SENIORES	Tot
AAC	0	0	0	1	2	2	5	0	0	0	1	0	2	3
ALN	0	0	0	0	0	0	0	0	0	0	0	0	0	0
APCC	0	0	0	0	0	0	0	0	0	0	0	0	0	0
APPDAC	0	0	0	0	0	0	0	0	0	0	0	0	0	0
ASSSCC	2	0	0	4	0	2	8	0	0	0	1	2	0	3
CAQC	0	0	0	6	6	1	13	0	0	0	3	2	0	5
CASPAE	0	0	0	0	0	0	0	0	0	0	0	0	0	0
CCPOH	0	0	0	0	0	0	0	0	0	0	0	0	0	0
CDPED	0	0	0	0	0	0	0	0	0	0	0	0	0	0
CIM	0	0	0	0	0	0	0	0	0	0	0	0	0	0
CNAC	0	0	0	11	4	10	25	0	0	0	9	3	3	15
CNMC	0	0	0	1	4	1	6	0	0	0	2	2	2	6
CPSPA	0	0	0	0	0	0	0	0	0	0	0	0	0	0
CTL	0	0	0	0	0	0	0	0	0	0	0	0	0	0
EAC	0	0	0	0	0	0	0	0	0	0	0	0	0	0
FBSC	2	0	0	4	0	1	7	0	0	0	6	1	1	8
GCF	0	0	0	0	0	0	0	0	0	0	0	0	0	0
GRVM	0	0	0	0	0	0	0	0	0	0	0	0	0	0
INDANC	0	0	0	0	0	2	2	0	0	0	1	0	3	4
INEDSE A	0	0	0	0	0	0	0	0	0	0	0	0	0	0
JFP	0	0	0	0	0	0	0	0	0	0	0	0	0	0
MAR	0	0	0	0	0	0	0	0	0	0	0	0	0	0
UCE	0	0	0	0	0	0	0	0	0	0	0	0	0	0
Total	4	0	0	27	16	19	66	0	0	0	23	10	11	44

Natação Adaptada

	MASCULINOS							FEMININOS						
	AUDIT	INTELECT	MOTORA	PC	TRANSP	VISUAL	Tot	AUDIT	INTELECT	MOTORA	PC	TRANSP	VISUAL	Tot
AAC	0	0	0	0	0	0	0	0	0	0	0	0	0	0
ALN	0	0	0	0	0	0	0	0	0	0	0	0	0	0
APCC	0	4	2	0	0	0	6	0	4	0	0	0	0	4
APPDAC	0	9	0	0	0	0	9	0	1	0	0	0	0	1
ASSSCC	0	0	0	0	0	0	0	0	0	0	0	0	0	0
CAQC	0	0	0	0	0	0	0	0	0	0	0	0	0	0
CASPAE	0	0	0	0	0	0	0	0	0	0	0	0	0	0
CCPOH	0	0	0	0	0	0	0	0	0	0	0	0	0	0
CDPED	0	0	0	0	0	0	0	0	0	0	0	0	0	0
CIM	0	0	0	0	0	0	0	0	0	0	0	0	0	0
CNAC	0	0	0	0	0	0	0	0	0	0	0	0	0	0
CNMC	0	0	1	0	0	0	1	0	0	0	0	0	0	0
CPSPA	0	0	0	0	0	0	0	0	0	0	0	0	0	0
CTL	0	0	0	0	0	0	0	0	0	0	0	0	0	0
EAC	0	0	0	0	0	0	0	0	0	0	0	0	0	0
FBSC	0	0	0	0	0	0	0	0	0	0	0	0	0	0
GCF	0	0	0	0	0	0	0	0	0	0	0	0	0	0
GRVM	0	0	0	0	0	0	0	0	0	0	0	0	0	0
INDANC	0	0	0	0	0	0	0	0	0	0	0	0	0	0
INEDSE A	0	0	0	0	0	0	0	0	0	0	0	0	0	0
JFP	0	0	0	0	0	0	0	0	0	0	0	0	0	0
MAR	0	0	0	0	0	0	0	0	0	0	0	0	0	0
UCE	0	0	0	0	0	0	0	0	0	0	0	0	0	0
Total	0	13	3	0	0	0	16	0	5	0	0	0	0	5

Natação Artística

	FEMININOS				
	INFANTIS	JUVENIS	JUNIORES	ABSOLUTA	Tot
AAC	0	0	0	0	0
ALN	0	0	0	0	0
APCC	0	0	0	0	0
APPDAC	0	0	0	0	0
ASSSCC	0	0	0	0	0
CAQC	0	0	0	0	0
CASPAE	0	0	0	0	0
CCPOH	0	0	0	0	0
CDPED	0	0	0	0	0
CIM	0	0	0	0	0
CNAC	0	0	0	0	0
CNMC	0	0	0	0	0
CPSPA	0	0	0	0	0
CTL	0	0	0	0	0
EAC	0	0	0	0	0
FBSC	0	3	3	1	7
GCF	0	0	0	0	0
GRVM	0	0	0	0	0
INDANC	0	0	0	0	0
INEDSEA	0	0	0	0	0
JFP	0	0	0	0	0
MAR	0	0	0	0	0
UCE	0	0	0	0	0
Total	0	3	3	1	7

Masters

	MASC	FEM	TOT
AAC	56	29	85
ALN	0	1	1
APCC	0	0	0
APPDAC	0	0	0
ASSSCC	1	0	1
CAQC	0	1	1
CASPAE	0	0	0
CCPOH	0	0	0
CDPED	0	0	0
CIM	0	0	0
CNAC	14	5	19
CNMC	0	0	0
CPSPA	0	0	0
CTL	0	0	0
EAC	0	0	0
FBSC	0	0	0
GCF	3	3	6
GRVM	0	0	0
INDANC	3	0	3
INEDSEA	0	0	0
JFP	0	0	0
MAR	0	0	0
UCE	0	0	0
Total	77	39	116

Escolas

	MASCULINOS								FEMININOS							
	Minis	Cadetes	Infantis	Juvenis	Juniores	Seniores	Masters	Tot	Minis	Cadetes	Infantis	Juvenis	Juniores	Seniores	Masters	Tot
AAC	3	7	0	0	0	0	0	10	5	7	0	0	0	0	0	12
ALN	0	6	0	0	0	0	0	6	0	2	0	0	0	0	0	2
APCC	0	0	0	0	0	0	0	0	0	0	0	0	0	0	0	0
APPDAC	0	0	0	0	0	0	0	0	0	0	0	0	0	0	0	0
ASSSCC	0	3	0	0	0	0	0	3	0	9	0	0	0	0	0	9
CACQ	0	0	0	0	0	0	0	0	0	0	0	0	0	0	0	0
CASPAE	2	10	1	0	0	0	0	13	3	8	2	0	0	0	0	13
CCPOH	21	30	6	2	2	1	7	69	13	29	9	2	0	2	57	112
CDPED	26	7	2	1	1	0	9	46	17	12	2	1	1	1	44	78
CIM	1	5	0	0	0	0	0	6	0	5	0	0	0	0	0	5
CNAC	0	0	0	0	0	0	0	0	0	0	0	0	0	0	0	0
CNMC	36	19	3	1	1	0	3	63	66	24	3	0	1	0	12	106



	MASCULINOS								FEMININOS							
	Minis	Cadetes	Infantis	Juvenis	Juniore	Seniores	Masters	Tot	Minis	Cadetes	Infantis	Juvenis	Juniore	Seniores	Masters	Tot
CPSPA	1	2	0	0	0	0	0	3	2	0	0	0	0	0	0	2
CTL	0	1	0	0	0	0	0	1	0	3	1	0	0	0	0	4
EAC	2	1	0	0	0	0	0	3	0	5	1	0	0	0	1	7
FBSC	0	0	0	0	0	0	0	0	0	0	0	0	0	0	0	0
GCF	0	0	0	0	0	0	0	0	0	0	0	0	0	0	0	0
GRVM	109	52	1	5	2	0	6	175	113	42	5	3	1	1	36	201
INDANC	0	0	0	0	0	0	0	0	0	0	0	0	0	0	0	0
INEDSEA	1	5	1	0	0	0	0	7	0	0	1	0	0	0	0	1
JFP	0	0	0	0	0	0	0	0	0	0	0	0	0	0	0	0
MAR	114	64	18	13	7	0	99	315	110	72	19	11	5	10	283	510
UCE	0	0	0	0	0	0	0	0	0	0	0	0	0	0	0	0
Total	316	212	32	22	13	1	124	720	329	218	43	17	8	14	433	1 062



ANCNP - ASSOCIAÇÃO DE NATAÇÃO DO CENTRO NORTE DE PORTUGAL

LICENCIAMENTOS DE ARBITRAGEM

	MASCULINOS						FEMININOS					
	NP	NART	AA	PA	NA	Tot	NP	NART	AA	PA	NA	Tot
ANCNP	21	3	2	0	2	28	39	5	4	0	7	55

NÚMERO DE LICENÇAS POR CLUBE

	Mascullinos										Femininos									
	NP	NART	AA	PA	NA	Mas	ESC	TRB	DIR	Tot	NP	NART	AA	PA	NA	Mas	ESC	TRB	DIR	Tot
ACCN	0	0	0	0	0	0	10	0	0	10	0	0	0	0	0	0	6	0	0	6
ACRTCV	5	0	0	0	0	0	0	1	4	10	6	0	0	0	0	0	0	0	0	6
AEFDT	7	0	0	0	0	0	0	1	0	8	11	0	0	0	0	0	0	0	0	11
AEJ	19	0	0	0	0	0	0	3	0	22	22	0	0	0	0	0	0	0	0	22
AVFC	61	0	0	0	0	1	0	2	3	67	46	0	1	0	0	2	0	1	1	51
CRASTO	19	0	0	0	1	0	0	1	1	22	21	0	0	0	0	0	0	1	0	22
CAPGE	15	0	1	0	0	8	0	1	0	25	17	0	4	0	0	19	0	0	0	40
CDCA	17	0	1	0	0	0	0	0	0	18	18	0	1	0	0	0	0	1	1	21
CDE	26	0	0	0	0	2	0	2	3	33	34	0	0	0	0	0	0	0	6	40
CDF	44	0	0	0	0	11	0	2	2	59	36	0	0	0	0	15	0	0	1	52
CGA	46	0	14	0	1	50	347	6	6	470	57	0	9	0	0	24	367	0	0	457
CJSA	4	0	0	0	1	0	0	0	0	5	7	0	0	0	0	0	0	0	0	7
CNVA	7	0	0	0	0	0	0	2	1	10	12	0	0	0	0	0	0	0	0	12
CRM	0	0	0	0	0	0	0	0	1	1	0	12	0	0	0	0	0	0	2	14
SAA	19	0	0	0	1	12	0	3	3	38	20	0	4	0	0	7	0	0	1	32
FSPS	2	0	0	0	0	0	0	0	0	2	1	0	0	0	0	0	0	0	0	1
FVCD	0	0	0	0	13	0	0	0	3	16	0	0	0	0	5	0	0	1	1	7
HCM	29	0	3	0	0	4	0	2	2	40	5	0	0	0	0	4	0	0	3	12
INDACNP	0	0	0	0	0	1	0	0	0	1	0	0	0	0	0	0	0	0	0	0
MCDR	0	0	0	0	0	0	65	0	0	65	0	0	0	0	0	0	78	0	0	78
MTND	0	0	0	0	0	0	96	0	0	96	0	0	0	0	0	0	150	0	0	150
MVGS	0	0	0	0	0	0	355	0	0	355	0	0	0	0	0	0	561	0	0	561
OSCN	0	0	0	0	0	0	0	0	0	0	0	51	0	0	0	0	0	3	3	57
SCA	21	0	0	0	10	12	127	2	2	174	26	0	0	0	4	7	175	1	1	214
SCE	46	0	0	0	4	2	0	3	1	56	31	21	0	0	3	0	0	2	1	58
TOTAL GERAL	387	0	19	0	31	103	1 000	31	32	1 603	370	84	19	0	12	78	1 337	10	21	1 931



NÚMERO DE PRATICANTES POR CATEGORIA

Natação Pura

	MASCULINOS						FEMININOS					
	CADETES	INFANTIS	JUVENIS	JUNIORES	SENIORES	Tot	CADETES	INFANTIS	JUVENIS	JUNIORES	SENIORES	Tot
ACCN	0	0	0	0	0	0	0	0	0	0	0	0
ACRTC	4	0	1	0	0	5	1	1	2	1	1	6
AEFDT	2	2	3	0	0	7	0	4	5	2	0	11
AEJ	5	4	8	2	0	19	5	6	8	2	1	22
AVFC	24	11	10	8	8	61	22	9	3	7	5	46
CRASTO	9	4	3	1	2	19	14	3	1	1	2	21
CAPGE	2	3	4	4	2	15	4	1	3	5	4	17
CDCA	3	4	5	2	3	17	7	5	3	2	1	18
CDE	9	5	6	2	4	26	13	11	4	3	3	34
CDF	13	13	10	1	7	44	11	7	6	6	6	36
CGA	23	8	5	5	5	46	42	6	6	1	2	57
CJSA	1	3	0	0	0	4	5	1	0	1	0	7
CNVA	4	2	1	0	0	7	5	4	1	1	1	12
CRM	0	0	0	0	0	0	0	0	0	0	0	0
SAA	9	6	3	1	0	19	4	5	4	5	2	20
FSPS	0	0	1	1	0	2	0	1	0	0	0	1
FVCD	0	0	0	0	0	0	0	0	0	0	0	0
HCM	18	3	5	2	1	29	1	1	1	2	0	5
INDACNP	0	0	0	0	0	0	0	0	0	0	0	0
MCDR	0	0	0	0	0	0	0	0	0	0	0	0
MTND	0	0	0	0	0	0	0	0	0	0	0	0
MVGS	0	0	0	0	0	0	0	0	0	0	0	0
OSCN	0	0	0	0	0	0	0	0	0	0	0	0
SCA	7	8	2	2	2	21	9	4	7	2	4	26
SCE	29	7	1	4	5	46	20	0	3	3	5	31
TOTAL	162	83	68	35	39	387	163	69	57	44	37	370

Pólo Aquático

	MASCULINOS						FEMININOS					
	MINIS	CADETES	INFATIS	JUVENIS	ABSOLUT OS	Tot	MINIS	CADETES	INFANTIS	JUVENIS	ABSOLUT OS	Tot
ACCN	0	0	0	0	0	0	0	0	0	0	0	0
ACRTC	0	0	0	0	0	0	0	0	0	0	0	0
AEFDT	0	0	0	0	0	0	0	0	0	0	0	0
AEJ	0	0	0	0	0	0	0	0	0	0	0	0
AVFC	0	0	0	0	0	0	0	0	0	0	0	0
CRASTO	0	0	0	0	0	0	0	0	0	0	0	0
CAPGE	0	0	0	0	0	0	0	0	0	0	0	0
CDCA	0	0	0	0	0	0	0	0	0	0	0	0
CDE	0	0	0	0	0	0	0	0	0	0	0	0
CDF	0	0	0	0	0	0	0	0	0	0	0	0
CGA	0	0	0	0	0	0	0	0	0	0	0	0
CJSA	0	0	0	0	0	0	0	0	0	0	0	0
CNVA	0	0	0	0	0	0	0	0	0	0	0	0



	MASCULINOS						FEMININOS					
	MINIS	CADETES	INFATIS	JUVENIS	ABSOLUTOS	Tot	MINIS	CADETES	INFANTIS	JUVENIS	ABSOLUTOS	Tot
CRM	0	0	0	0	0	0	0	0	0	0	0	0
SAA	0	0	0	0	0	0	0	0	0	0	0	0
FSPS	0	0	0	0	0	0	0	0	0	0	0	0
FVCD	0	0	0	0	0	0	0	0	0	0	0	0
HCM	0	0	0	0	0	0	0	0	0	0	0	0
INDACNP	0	0	0	0	0	0	0	0	0	0	0	0
MCDR	0	0	0	0	0	0	0	0	0	0	0	0
MTND	0	0	0	0	0	0	0	0	0	0	0	0
MVGS	0	0	0	0	0	0	0	0	0	0	0	0
OSCN	0	0	0	0	0	0	0	0	0	0	0	0
SCA	0	0	0	0	0	0	0	0	0	0	0	0
SCE	0	0	0	0	0	0	0	0	0	0	0	0
TOTAL	0	0	0	0	0	0	0	0	0	0	0	0

Águas Abertas

	MASCULINOS							FEMININOS						
	MINIS	CADETES	INFANTIS	JUVENIS	JUNIORES	SENIORES	Tot	MINIS	CADETES	INFANTIS	JUVENIS	JUNIORES	SENIORES	Tot
ACCN	0	0	0	0	0	0	0	0	0	0	0	0	0	0
ACRCTV	0	0	0	0	0	0	0	0	0	0	0	0	0	0
AEFDT	0	0	0	0	0	0	0	0	0	0	0	0	0	0
AEJ	0	0	0	0	0	0	0	0	0	0	0	0	0	0
AVFC	0	0	0	0	0	0	0	0	0	0	0	0	1	1
CRASTO	0	0	0	0	0	0	0	0	0	0	0	0	0	0
CAPGE	0	0	0	0	0	1	1	0	0	0	0	0	4	4
CDCA	0	0	0	1	0	0	1	0	0	0	0	1	0	1
CDE	0	0	0	0	0	0	0	0	0	0	0	0	0	0
CDF	0	0	0	0	0	0	0	0	0	0	0	0	0	0
CGA	0	0	0	5	5	4	14	0	0	0	3	4	2	9
CJSA	0	0	0	0	0	0	0	0	0	0	0	0	0	0
CNVA	0	0	0	0	0	0	0	0	0	0	0	0	0	0
CRM	0	0	0	0	0	0	0	0	0	0	0	0	0	0
SAA	0	0	0	0	0	0	0	0	0	0	1	2	1	4
FSPS	0	0	0	0	0	0	0	0	0	0	0	0	0	0
FVCD	0	0	0	0	0	0	0	0	0	0	0	0	0	0
HCM	0	0	1	2	0	0	3	0	0	0	0	0	0	0
INDACNP	0	0	0	0	0	0	0	0	0	0	0	0	0	0
MCDR	0	0	0	0	0	0	0	0	0	0	0	0	0	0
MTND	0	0	0	0	0	0	0	0	0	0	0	0	0	0
MVGS	0	0	0	0	0	0	0	0	0	0	0	0	0	0
OSCN	0	0	0	0	0	0	0	0	0	0	0	0	0	0
SCA	0	0	0	0	0	0	0	0	0	0	0	0	0	0
SCE	0	0	0	0	0	0	0	0	0	0	0	0	0	0
Total	0	0	1	8	5	5	19	0	0	0	4	7	8	19

Natação Adaptada

	MASCULINOS							FEMININOS						
	AUDIT	INTELECT	MOTORA	PC	TRANSP	VISUAL	Tot	AUDIT	INTELECT	MOTORA	PC	TRANSP	VISUAL	Tot
ACCN	0	0	0	0	0	0	0	0	0	0	0	0	0	0
ACRTC	0	0	0	0	0	0	0	0	0	0	0	0	0	0
AEFDT	0	0	0	0	0	0	0	0	0	0	0	0	0	0
AEJ	0	0	0	0	0	0	0	0	0	0	0	0	0	0
AVFC	0	0	0	0	0	0	0	0	0	0	0	0	0	0
CRASTO	0	0	0	0	0	1	1	0	0	0	0	0	0	0
CAPGE	0	0	0	0	0	0	0	0	0	0	0	0	0	0
CDCA	0	0	0	0	0	0	0	0	0	0	0	0	0	0
CDE	0	0	0	0	0	0	0	0	0	0	0	0	0	0
CDF	0	0	0	0	0	0	0	0	0	0	0	0	0	0
CGA	0	0	1	0	0	0	1	0	0	0	0	0	0	0
CJSA	0	0	0	1	0	0	1	0	0	0	0	0	0	0
CNVA	0	0	0	0	0	0	0	0	0	0	0	0	0	0
CRM	0	0	0	0	0	0	0	0	0	0	0	0	0	0
SAA	0	1	0	0	0	0	1	0	0	0	0	0	0	0
FSPS	0	0	0	0	0	0	0	0	0	0	0	0	0	0
FVCD	0	5	6	2	0	0	13	0	3	1	1	0	0	5
HCM	0	0	0	0	0	0	0	0	0	0	0	0	0	0
INDACNP	0	0	0	0	0	0	0	0	0	0	0	0	0	0
MCDR	0	0	0	0	0	0	0	0	0	0	0	0	0	0
MTND	0	0	0	0	0	0	0	0	0	0	0	0	0	0
MVGS	0	0	0	0	0	0	0	0	0	0	0	0	0	0
OSCN	0	0	0	0	0	0	0	0	0	0	0	0	0	0
SCA	0	8	1	1	0	0	10	0	4	0	0	0	0	4
SCE	0	2	1	1	0	0	4	0	3	0	0	0	0	3
Total	0	16	9	5	0	1	31	0	10	1	1	0	0	12

Natação Artística

	FEMININOS				
	INFANTIS	JUVENIS	JUNIORES	ABSOLUTA	Tot
ACCN	0	0	0	0	0
ACRCTCV	0	0	0	0	0
AEFDT	0	0	0	0	0
AEJ	0	0	0	0	0
AVFC	0	0	0	0	0
CRASTO	0	0	0	0	0
CAPGE	0	0	0	0	0
CDCA	0	0	0	0	0
CDE	0	0	0	0	0
CDF	0	0	0	0	0
CGA	0	0	0	0	0
CJSA	0	0	0	0	0
CNVA	0	0	0	0	0
CRM	3	7	2	0	12
SAA	0	0	0	0	0
FSPS	0	0	0	0	0
FVCD	0	0	0	0	0
HCM	0	0	0	0	0
INDACNP	0	0	0	0	0
MCDR	0	0	0	0	0
MTND	0	0	0	0	0
MVGS	0	0	0	0	0
OSCN	33	15	2	1	51
SCA	0	0	0	0	0
SCE	5	13	2	1	21
Total	41	35	6	2	84

Masters

	MASC	FEM	TOT
ACCN	0	0	0
ACRCTCV	0	0	0
AEFDT	0	0	0
AEJ	0	0	0
AVFC	1	2	3
CRASTO	0	0	0
CAPGE	8	19	27
CDCA	0	0	0
CDE	2	0	2
CDF	11	15	26
CGA	50	24	74
CJSA	0	0	0
CNVA	0	0	0
CRM	0	0	0
SAA	12	7	19
FSPS	0	0	0
FVCD	0	0	0
HCM	4	4	8
INDACNP	1	0	1
MCDR	0	0	0
MTND	0	0	0
MVGS	0	0	0
OSCN	0	0	0
SCA	12	7	19
SCE	2	0	2
Total	103	78	181

Escolas

	MASCULINOS								FEMININOS							
	Minis	Cadetes	Infantis	Juvenis	Juniores	Seniores	Masters	Tot	Minis	Cadetes	Infantis	Juvenis	Juniores	Seniores	Masters	Tot
ACCN	5	4	1	0	0	0	0	10	4	2	0	0	0	0	0	6
ACRCTCV	0	0	0	0	0	0	0	0	0	0	0	0	0	0	0	0
AEFDT	0	0	0	0	0	0	0	0	0	0	0	0	0	0	0	0
AEJ	0	0	0	0	0	0	0	0	0	0	0	0	0	0	0	0
AVFC	0	0	0	0	0	0	0	0	0	0	0	0	0	0	0	0
CRASTO	0	0	0	0	0	0	0	0	0	0	0	0	0	0	0	0
CAPGE	0	0	0	0	0	0	0	0	0	0	0	0	0	0	0	0



	MASCULINOS								FEMININOS							
	Minis	Cadetes	Infantis	Juvenis	Juniores	Seniores	Masters	Tot	Minis	Cadetes	Infantis	Juvenis	Juniores	Seniores	Masters	Tot
CDCA	0	0	0	0	0	0	0	0	0	0	0	0	0	0	0	0
CDE	0	0	0	0	0	0	0	0	0	0	0	0	0	0	0	0
CDF	0	0	0	0	0	0	0	0	0	0	0	0	0	0	0	0
CGA	129	109	18	10	3	10	68	347	131	84	16	7	4	8	117	367
CJSA	0	0	0	0	0	0	0	0	0	0	0	0	0	0	0	0
CNVA	0	0	0	0	0	0	0	0	0	0	0	0	0	0	0	0
CRM	0	0	0	0	0	0	0	0	0	0	0	0	0	0	0	0
SAA	0	0	0	0	0	0	0	0	0	0	0	0	0	0	0	0
FSPS	0	0	0	0	0	0	0	0	0	0	0	0	0	0	0	0
FVCD	0	0	0	0	0	0	0	0	0	0	0	0	0	0	0	0
HCM	0	0	0	0	0	0	0	0	0	0	0	0	0	0	0	0
INDACNP	0	0	0	0	0	0	0	0	0	0	0	0	0	0	0	0
MCDR	19	6	3	0	0	6	31	65	14	5	1	0	0	3	55	78
MTND	33	28	8	3	1	1	22	96	42	34	5	3	2	3	61	150
MVGS	163	99	12	6	2	1	72	355	139	81	16	16	9	6	294	561
OSCN	0	0	0	0	0	0	0	0	0	0	0	0	0	0	0	0
SCA	55	15	3	1	5	10	38	127	60	9	2	0	6	9	89	175
SCE	0	0	0	0	0	0	0	0	0	0	0	0	0	0	0	0
Total	404	261	45	20	11	28	231	1 000	390	215	40	26	21	29	616	1 337



ANDL - ASSOCIAÇÃO DE NATAÇÃO DO DISTRITO DE LEIRIA

LICENCIAMENTOS DE ARBITRAGEM

	MASCULINOS						FEMININOS					
	NP	NART	AA	PA	NA	Tot	NP	NART	AA	PA	NA	Tot
ANDL	23	0	20	0	16	59	22	0	19	0	14	55

NÚMERO DE LICENÇAS POR CLUBE

	Mascullinos										Femininos									
	NP	NART	AA	PA	NA	Mas	ESC	TRB	DIR	Tot	NP	NART	AA	PA	NA	Mas	ESC	TRB	DIR	Tot
ACRDL	0	0	0	0	0	0	174	0	0	174	0	0	0	0	0	0	257	0	0	257
ADBA	36	0	14	0	0	1	0	4	2	57	47	13	8	0	0	0	0	0	1	69
ADPM	5	0	0	0	0	0	0	1	1	7	8	0	0	0	0	0	0	0	0	8
BSCN	18	0	6	0	0	14	0	1	2	41	16	0	8	0	0	4	0	0	1	29
MANS	0	0	0	0	0	0	333	0	0	333	0	0	0	0	0	0	590	0	0	590
MNZR	0	0	0	0	0	0	275	0	0	275	0	0	0	0	0	0	330	0	0	330
MPNI	0	0	0	0	0	0	497	0	0	497	0	0	0	0	0	0	635	0	0	635
CNAL	17	0	9	0	0	14	0	3	1	44	29	0	10	0	0	9	0	0	0	48
CNNZ	13	0	0	0	0	0	0	0	0	13	6	0	0	0	0	0	0	1	2	9
CNPE	14	0	6	0	0	32	0	0	2	54	13	9	0	0	4	0	0	3	1	30
DNMG	45	0	0	0	0	1	294	6	5	351	31	0	0	0	0	0	465	2	1	499
IDV	8	0	0	0	0	2	58	1	0	69	10	0	0	0	0	0	101	0	0	111
INDADL	0	0	0	0	0	0	0	0	0	0	2	0	2	0	0	0	0	0	0	4
NDA	16	0	0	0	0	0	0	0	1	17	17	0	0	0	0	0	0	1	1	19
NDAP	19	0	5	0	0	3	326	0	1	354	22	0	4	0	0	4	670	0	2	702
PIMP	19	0	5	0	1	39	101	4	2	171	22	0	7	0	1	15	117	1	0	163
TOTAL GERAL	210	0	45	0	1	106	2 058	20	17	2 457	223	22	39	0	1	36	3 165	8	9	3 503

NÚMERO DE PRATICANTES POR CATEGORIA

Natação Pura

	MASCULINOS						FEMININOS					
	CADETES	INFANTIS	JUVENIS	JUNIORES	SENIORES	Tot	CADETES	INFANTIS	JUVENIS	JUNIORES	SENIORES	Tot
ACRDL	0	0	0	0	0	0	0	0	0	0	0	0
ADBA	10	11	5	6	4	36	16	19	6	3	3	47
ADPM	2	0	1	2	0	5	1	4	2	1	0	8
BSCN	10	1	2	1	4	18	6	1	7	0	2	16
MANS	0	0	0	0	0	0	0	0	0	0	0	0
MNZR	0	0	0	0	0	0	0	0	0	0	0	0
MPNI	0	0	0	0	0	0	0	0	0	0	0	0
CNAL	6	2	3	1	5	17	15	4	6	2	2	29
CNNZ	6	5	1	1	0	13	2	2	1	1	0	6
CNPE	8	0	6	0	0	14	10	3	0	0	0	13
DNMG	18	12	6	4	5	45	11	10	4	4	2	31
IDV	2	2	0	3	1	8	7	2	1	0	0	10



	MASCULINOS						FEMININOS					
	CADETES	INFANTIS	JUVENIS	JUNIORES	SENIORES	Tot	CADETES	INFANTIS	JUVENIS	JUNIORES	SENIORES	Tot
INDADL	0	0	0	0	0	0	0	0	0	1	1	2
NDA	6	5	2	3	0	16	11	1	5	0	0	17
NDAP	5	3	5	3	3	19	11	2	1	0	8	22
PIMP	7	2	2	6	2	19	5	9	5	1	2	22
TOTAL	80	43	33	30	24	210	95	57	38	13	20	223

Pólo Aquático

	MASCULINOS						FEMININOS					
	MINIS	CADETES	INFATIS	JUVENIS	ABSOLUTOS	Tot	MINIS	CADETES	INFANTIS	JUVENIS	ABSOLUTOS	Tot
ACRDL	0	0	0	0	0	0	0	0	0	0	0	0
ADBA	0	0	0	0	0	0	0	0	0	0	0	0
ADPM	0	0	0	0	0	0	0	0	0	0	0	0
BSCN	0	0	0	0	0	0	0	0	0	0	0	0
MANS	0	0	0	0	0	0	0	0	0	0	0	0
MNZR	0	0	0	0	0	0	0	0	0	0	0	0
MPNI	0	0	0	0	0	0	0	0	0	0	0	0
CNAL	0	0	0	0	0	0	0	0	0	0	0	0
CNNZ	0	0	0	0	0	0	0	0	0	0	0	0
CNPE	0	0	0	0	0	0	0	0	0	0	0	0
DNMG	0	0	0	0	0	0	0	0	0	0	0	0
IDV	0	0	0	0	0	0	0	0	0	0	0	0
INDADL	0	0	0	0	0	0	0	0	0	0	0	0
NDA	0	0	0	0	0	0	0	0	0	0	0	0
NDAP	0	0	0	0	0	0	0	0	0	0	0	0
PIMP	0	0	0	0	0	0	0	0	0	0	0	0
Total	0	0	0	0	0	0	0	0	0	0	0	0

Águas Abertas

	MASCULINOS							FEMININOS						
	MINIS	CADETES	INFANTIS	JUVENIS	JUNIORES	SENIORES	Tot	MINIS	CADETES	INFANTIS	JUVENIS	JUNIORES	SENIORES	Tot
ACRDL	0	0	0	0	0	0	0	0	0	0	0	0	0	0
ADBA	0	0	0	5	6	3	14	0	0	0	6	1	1	8
ADPM	0	0	0	0	0	0	0	0	0	0	0	0	0	0
BSCN	0	0	0	2	1	3	6	0	0	0	5	1	2	8
MANS	0	0	0	0	0	0	0	0	0	0	0	0	0	0
MNZR	0	0	0	0	0	0	0	0	0	0	0	0	0	0
MPNI	0	0	0	0	0	0	0	0	0	0	0	0	0	0
CNAL	0	0	0	3	1	5	9	0	0	0	6	3	1	10
CNNZ	0	0	0	0	0	0	0	0	0	0	0	0	0	0
CNPE	0	0	0	6	0	0	6	0	0	0	0	0	0	0
DNMG	0	0	0	0	0	0	0	0	0	0	0	0	0	0
IDV	0	0	0	0	0	0	0	0	0	0	0	0	0	0
INDADL	0	0	0	0	0	0	0	0	0	0	0	1	1	2
NDA	0	0	0	0	0	0	0	0	0	0	0	0	0	0



	MASCULINOS							FEMININOS						
	MINIS	CADETES	INFANTIS	JUVENIS	JUNIORES	SENIORES	Tot	MINIS	CADETES	INFANTIS	JUVENIS	JUNIORES	SENIORES	Tot
NDAP	0	0	0	2	1	2	5	0	0	0	0	0	4	4
PIMP	0	0	0	1	3	1	5	0	0	0	6	1	0	7
Total	0	0	0	19	12	14	45	0	0	0	23	7	9	39

Natação Adaptada

	MASCULINOS							FEMININOS						
	AUDIT	INTELECT	MOTORA	PC	TRANSP	VISUAL	Tot	AUDIT	INTELECT	MOTORA	PC	TRANSP	VISUAL	Tot
ACRDL	0	0	0	0	0	0	0	0	0	0	0	0	0	0
ADBA	0	0	0	0	0	0	0	0	0	0	0	0	0	0
ADPM	0	0	0	0	0	0	0	0	0	0	0	0	0	0
BSCN	0	0	0	0	0	0	0	0	0	0	0	0	0	0
MANS	0	0	0	0	0	0	0	0	0	0	0	0	0	0
MNZR	0	0	0	0	0	0	0	0	0	0	0	0	0	0
MPNI	0	0	0	0	0	0	0	0	0	0	0	0	0	0
CNAL	0	0	0	0	0	0	0	0	0	0	0	0	0	0
CNNZ	0	0	0	0	0	0	0	0	0	0	0	0	0	0
CNPE	0	0	0	0	0	0	0	0	0	0	0	0	0	0
DNMG	0	0	0	0	0	0	0	0	0	0	0	0	0	0
IDV	0	0	0	0	0	0	0	0	0	0	0	0	0	0
INDADL	0	0	0	0	0	0	0	0	0	0	0	0	0	0
NDA	0	0	0	0	0	0	0	0	0	0	0	0	0	0
NDAP	0	0	0	0	0	0	0	0	0	0	0	0	0	0
PIMP	0	0	1	0	0	0	1	0	0	1	0	0	0	1
Total	0	0	1	0	0	0	1	0	0	1	0	0	0	1

Natação Artística

	FEMININOS				
	INFANTIS	JUVENIS	JUNIORES	ABSOLUTA	Tot
ACRDL	0	0	0	0	0
ADBA	5	4	4	0	13
ADPM	0	0	0	0	0
BSCN	0	0	0	0	0
MANS	0	0	0	0	0
MNZR	0	0	0	0	0
MPNI	0	0	0	0	0
CNAL	0	0	0	0	0
CNNZ	0	0	0	0	0
CNPE	7	2	0	0	9
DNMG	0	0	0	0	0
IDV	0	0	0	0	0
INDADL	0	0	0	0	0
NDA	0	0	0	0	0
NDAP	0	0	0	0	0
PIMP	0	0	0	0	0
Total	12	6	4	0	22

Masters

	0	0	0
ACRDL	0	0	0
ADBA	1	0	1
ADPM	0	0	0
BSCN	14	4	18
MANS	0	0	0
MNZR	0	0	0
MPNI	0	0	0
CNAL	14	9	23
CNNZ	0	0	0
CNPE	32	4	36
DNMG	1	0	1
IDV	2	0	2
INDADL	0	0	0
NDA	0	0	0
NDAP	3	4	7
PIMP	39	15	54
Total	106	36	142

Escolas

	MASCULINOS								FEMININOS							
	Minis	Cadetes	Infantis	Juvenis	Juniores	Seniores	Masters	Tot	Minis	Cadetes	Infantis	Juvenis	Juniores	Seniores	Masters	Tot
ACRDL	44	53	7	4	6	7	53	174	47	33	7	5	12	5	148	257
ADBA	0	0	0	0	0	0	0	0	0	0	0	0	0	0	0	0
ADPM	0	0	0	0	0	0	0	0	0	0	0	0	0	0	0	0
BSCN	0	0	0	0	0	0	0	0	0	0	0	0	0	0	0	0
MANS	134	83	20	7	3	1	85	333	134	93	23	18	5	9	308	590
MNZR	77	68	6	8	2	10	104	275	103	58	8	6	5	8	142	330
MPNI	113	81	19	12	9	33	230	497	104	55	26	15	18	45	372	635
CNAL	0	0	0	0	0	0	0	0	0	0	0	0	0	0	0	0
CNNZ	0	0	0	0	0	0	0	0	0	0	0	0	0	0	0	0
CNPE	0	0	0	0	0	0	0	0	0	0	0	0	0	0	0	0
DNMG	79	72	14	18	6	8	97	294	93	70	20	14	12	10	246	465
IDV	20	18	5	2	1	0	12	58	24	13	2	2	2	3	55	101
INDADL	0	0	0	0	0	0	0	0	0	0	0	0	0	0	0	0
NDA	0	0	0	0	0	0	0	0	0	0	0	0	0	0	0	0
NDAP	140	74	13	9	3	1	86	326	148	61	15	4	5	4	433	670
PIMP	47	35	1	2	3	1	12	101	52	13	3	0	2	0	47	117
Total	654	484	85	62	33	61	679	2 058	705	396	104	64	61	84	1751	3 165



ANDS - ASSOCIAÇÃO DE NATAÇÃO DO DISTRITO DE SANTARÉM

LICENCIAMENTOS DE ARBITRAGEM

	MASCULINOS						FEMININOS					
	NP	NART	AA	PA	NA	Tot	NP	NART	AA	PA	NA	Tot
ANDS	25	1	23	6	15	70	29	5	27	2	21	84

NÚMERO DE LICENÇAS POR CLUBE

	Masculinos										Femininos									
	NP	NART	AA	PA	NA	Mas	ESC	TRB	DIR	Tot	NP	NART	AA	PA	NA	Mas	ESC	TRB	DIR	Tot
AVQA	22	0	0	0	0	0	0	0	0	22	18	10	0	0	0	0	0	0	0	28
BUZIOS	24	0	0	11	0	0	0	0	2	37	21	8	0	0	0	0	0	1	0	30
CCDSM	19	0	0	0	0	11	101	5	3	139	13	0	0	0	2	151	1	2	169	
CLAC	32	0	4	0	0	4	0	6	5	51	19	8	0	0	0	0	4	2	33	
MGLG	0	0	0	0	0	0	34	0	0	34	0	0	0	0	0	47	0	0	47	
CNAB	10	0	1	0	0	0	0	1	1	13	18	0	0	0	0	0	0	0	18	
CNCA	18	0	8	0	0	0	0	1	1	28	17	0	5	0	0	0	3	1	26	
CNRM	23	0	2	0	0	2	0	1	0	28	13	0	3	0	0	0	0	1	17	
CNTEJO	16	0	4	0	0	1	0	2	2	25	10	0	1	0	0	0	0	1	12	
CNTN	35	0	3	0	1	0	0	2	4	45	32	3	2	0	0	0	0	0	37	
DESMOR	0	0	0	0	0	0	219	0	0	219	0	0	0	0	0	241	0	0	241	
INDANDS	1	0	1	0	0	4	0	0	0	6	0	0	0	0	0	0	0	0	0	
JO	16	0	0	0	0	0	98	1	0	115	10	0	0	0	0	84	0	2	96	
SFGP	29	0	1	0	0	0	304	2	5	341	21	0	2	0	0	363	0	0	386	
VS	20	0	0	0	0	0	45	1	1	67	19	0	0	0	0	69	0	1	89	
TOTAL GERAL	265	0	24	11	1	22	801	22	24	1 170	211	29	13	0	0	2	955	9	10	1 229

NÚMERO DE PRATICANTES POR CATEGORIA

Natação Pura

	MASCULINOS						FEMININOS					
	CADETES	INFANTIS	JUVENIS	JUNIORES	SENIORES	Tot	CADETES	INFANTIS	JUVENIS	JUNIORES	SENIORES	Tot
AVQA	8	5	5	3	1	22	8	5	4	0	1	18
BUZIOS	10	3	2	7	2	24	7	7	5	1	1	21
CCDSM	6	5	3	1	4	19	6	5	0	1	1	13
CLAC	15	3	3	5	6	32	8	1	6	1	3	19
MGLG	0	0	0	0	0	0	0	0	0	0	0	0
CNAB	7	1	1	0	1	10	9	4	3	0	2	18
CNCA	2	6	6	2	2	18	6	4	4	0	3	17
CNRM	4	9	3	3	4	23	3	5	2	0	3	13
CNTEJO	0	3	5	4	4	16	2	3	3	0	2	10
CNTN	13	7	8	6	1	35	9	5	8	9	1	32
DESMOR	0	0	0	0	0	0	0	0	0	0	0	0
INDANDS	0	0	0	0	1	1	0	0	0	0	0	0



	MASCULINOS						FEMININOS					
	CADETES	INFANTIS	JUVENIS	JUNIORES	SENIORES	Tot	CADETES	INFANTIS	JUVENIS	JUNIORES	SENIORES	Tot
JO	10	4	1	1	0	16	6	0	2	1	1	10
SFGP	18	5	2	2	2	29	9	3	6	2	1	21
VS	6	8	4	2	0	20	10	5	3	1	0	19
TOTAL	99	59	43	36	28	265	83	47	46	16	19	211

Pólo Aquático

	MASCULINOS						FEMININOS						
	MINIS	CADETES	INFATIS	JUVENIS	ABSOLUT OS	Tot	MINIS	CADETES	INFANTIS	JUVENIS	ABSOLUT OS	Tot	
AVQA	0	0	0	0	0	0	0	0	0	0	0	0	0
BUZIOS	0	1	3	4	3	11	0	0	0	0	0	0	0
CCDSM	0	0	0	0	0	0	0	0	0	0	0	0	0
CLAC	0	0	0	0	0	0	0	0	0	0	0	0	0
MGLG	0	0	0	0	0	0	0	0	0	0	0	0	0
CNAB	0	0	0	0	0	0	0	0	0	0	0	0	0
CNCA	0	0	0	0	0	0	0	0	0	0	0	0	0
CNRM	0	0	0	0	0	0	0	0	0	0	0	0	0
CNTEJO	0	0	0	0	0	0	0	0	0	0	0	0	0
CNTN	0	0	0	0	0	0	0	0	0	0	0	0	0
DESMOR	0	0	0	0	0	0	0	0	0	0	0	0	0
INDANDS	0	0	0	0	0	0	0	0	0	0	0	0	0
JO	0	0	0	0	0	0	0	0	0	0	0	0	0
SFGP	0	0	0	0	0	0	0	0	0	0	0	0	0
VS	0	0	0	0	0	0	0	0	0	0	0	0	0
Total	0	1	3	4	3	11	0	0	0	0	0	0	0

Águas Abertas

	MASCULINOS							FEMININOS						
	MINIS	CADETES	INFANTIS	JUVENIS	JUNIORES	SENIORES	Tot	MINIS	CADETES	INFANTIS	JUVENIS	JUNIORES	SENIORES	Tot
AVQA	0	0	0	0	0	0	0	0	0	0	0	0	0	0
BUZIOS	0	0	0	0	0	0	0	0	0	0	0	0	0	0
CCDSM	0	0	0	0	0	0	0	0	0	0	0	0	0	0
CLAC	0	0	0	0	1	3	4	0	0	0	0	0	0	0
MGLG	0	0	0	0	0	0	0	0	0	0	0	0	0	0
CNAB	0	0	0	0	0	1	1	0	0	0	0	0	0	0
CNCA	0	0	0	5	1	2	8	0	0	0	1	0	4	5
CNRM	0	0	0	0	2	0	2	0	0	0	1	0	2	3
CNTEJO	0	0	0	1	1	2	4	0	0	0	0	0	1	1
CNTN	0	0	0	1	2	0	3	0	0	0	1	1	0	2
DESMOR	0	0	0	0	0	0	0	0	0	0	0	0	0	0
INDANDS	0	0	0	0	0	1	1	0	0	0	0	0	0	0
JO	0	0	0	0	0	0	0	0	0	0	0	0	0	0
SFGP	0	0	0	0	1	0	1	0	0	0	2	0	0	2
VS	0	0	0	0	0	0	0	0	0	0	0	0	0	0
Total	0	0	0	7	8	9	24	0	0	0	5	1	7	13

Natação Adaptada

	MASCULINOS							FEMININOS						
	AUDIT	INTELECT	MOTORA	PC	TRANSP	VISUAL	Tot	AUDIT	INTELECT	MOTORA	PC	TRANSP	VISUAL	Tot
AVQA	0	0	0	0	0	0	0	0	0	0	0	0	0	0
BUZIOS	0	0	0	0	0	0	0	0	0	0	0	0	0	0
CCDSM	0	0	0	0	0	0	0	0	0	0	0	0	0	0
CLAC	0	0	0	0	0	0	0	0	0	0	0	0	0	0
MGLG	0	0	0	0	0	0	0	0	0	0	0	0	0	0
CNAB	0	0	0	0	0	0	0	0	0	0	0	0	0	0
CNCA	0	0	0	0	0	0	0	0	0	0	0	0	0	0
CNRM	0	0	0	0	0	0	0	0	0	0	0	0	0	0
CNTEJO	0	0	0	0	0	0	0	0	0	0	0	0	0	0
CNTN	0	0	1	0	0	0	1	0	0	0	0	0	0	0
DESMOR	0	0	0	0	0	0	0	0	0	0	0	0	0	0
INDANDS	0	0	0	0	0	0	0	0	0	0	0	0	0	0
JO	0	0	0	0	0	0	0	0	0	0	0	0	0	0
SFGP	0	0	0	0	0	0	0	0	0	0	0	0	0	0
VS	0	0	0	0	0	0	0	0	0	0	0	0	0	0
Total	0	0	1	0	0	0	1	0	0	0	0	0	0	0

Natação Artística

	FEMININOS				
	INFANTIS	JUVENIS	JUNIORES	ABSOLUTA	Tot
AVQA	5	5	0	0	10
BUZIOS	3	5	0	0	8
CCDSM	0	0	0	0	0
CLAC	5	3	0	0	8
MGLG	0	0	0	0	0
CNAB	0	0	0	0	0
CNCA	0	0	0	0	0
CNRM	0	0	0	0	0
CNTEJO	0	0	0	0	0
CNTN	0	3	0	0	3
DESMOR	0	0	0	0	0
INDANDS	0	0	0	0	0
JO	0	0	0	0	0
SFGP	0	0	0	0	0
VS	0	0	0	0	0
Total	13	16	0	0	29

Masters

	MASC	FEM	TOT
AVQA	0	0	0
BUZIOS	0	0	0
CCDSM	11	2	13
CLAC	4	0	4
MGLG	0	0	0
CNAB	0	0	0
CNCA	0	0	0
CNRM	2	0	2
CNTEJO	1	0	1
CNTN	0	0	0
DESMOR	0	0	0
INDANDS	4	0	4
JO	0	0	0
SFGP	0	0	0
VS	0	0	0
Total	22	2	24



Escolas

	MASCULINOS								FEMININOS							
	Minis	Cadetes	Infantis	Juvenis	Juniores	Seniores	Masters	Tot	Minis	Cadetes	Infantis	Juvenis	Juniores	Seniores	Masters	Tot
AVQA	0	0	0	0	0	0	0	0	0	0	0	0	0	0	0	0
BUZIOS	0	0	0	0	0	0	0	0	0	0	0	0	0	0	0	0
CCDSM	69	21	5	1	0	0	5	101	85	37	7	1	2	0	19	151
CLAC	0	0	0	0	0	0	0	0	0	0	0	0	0	0	0	0
MGLG	9	2	1	0	0	4	18	34	8	2	0	1	5	2	29	47
CNAB	0	0	0	0	0	0	0	0	0	0	0	0	0	0	0	0
CNCA	0	0	0	0	0	0	0	0	0	0	0	0	0	0	0	0
CNRM	0	0	0	0	0	0	0	0	0	0	0	0	0	0	0	0
CNTEJO	0	0	0	0	0	0	0	0	0	0	0	0	0	0	0	0
CNTN	0	0	0	0	0	0	0	0	0	0	0	0	0	0	0	0
DESMOR	98	87	9	3	2	0	20	219	114	73	17	9	7	0	21	241
INDANDS	0	0	0	0	0	0	0	0	0	0	0	0	0	0	0	0
JO	64	26	3	4	1	0	0	98	56	21	2	2	1	0	2	84
SFGP	150	111	12	7	2	1	21	304	143	73	19	12	5	2	109	363
VS	14	21	3	1	0	1	5	45	17	22	5	2	0	0	23	69
Total	404	268	33	16	5	6	69	801	423	228	50	27	20	4	203	955



ANIC - ASSOCIAÇÃO DE NATAÇÃO DO INTERIOR CENTRO

LICENCIAMENTOS DE ARBITRAGEM

	MASCULINOS						FEMININOS					
	NP	NART	AA	PA	NA	Tot	NP	NART	AA	PA	NA	Tot
ANIC	16	0	13	0	1	30	13	0	10	0	0	23

NÚMERO DE LICENÇAS POR CLUBE

	Mascullinos										Femininos									
	NP	NART	AA	PA	NA	Mas	ESC	TRB	DIR	Tot	NP	NART	AA	PA	NA	Mas	ESC	TRB	DIR	Tot
ABPG	16	0	5	0	0	2	0	3	4	30	2	0	0	0	0	0	0	0	1	3
ANAR	24	0	0	0	0	0	0	2	2	28	28	0	0	0	0	0	0	0	1	29
CCDSERTA	20	0	0	0	0	2	0	1	4	27	16	0	0	0	0	0	0	0	0	16
CEN	21	0	0	0	0	0	29	0	2	52	20	0	0	0	0	29	2	0	51	
CNFU	25	0	0	0	0	0	0	1	0	26	23	0	0	0	0	0	0	0	23	
CNG	25	0	4	0	0	5	0	3	2	39	22	0	2	0	0	2	0	0	2	28
CNP	9	0	0	0	0	0	45	1	0	55	8	0	0	0	0	64	1	1	74	
CPCV	4	0	0	0	0	0	0	0	0	4	3	0	0	0	0	0	0	0	3	
CSPR	0	0	0	0	0	0	40	0	0	40	0	0	0	0	0	117	0	0	117	
EFC	12	0	0	0	0	2	0	0	2	16	5	0	0	0	0	0	0	1	1	7
INDAIC	2	0	0	0	0	0	0	0	0	2	0	0	0	0	0	0	0	0	0	
MGRD	0	0	0	0	0	0	350	0	0	350	0	0	0	0	0	401	0	0	401	
MSSL	0	0	0	0	0	0	46	0	0	46	5	0	0	0	0	72	0	0	77	
PCC	5	0	0	0	0	0	0	0	0	5	7	0	0	0	0	0	0	0	7	
SCCM	14	0	0	0	0	0	0	0	1	15	7	0	0	0	0	0	0	0	7	
TOTAL GERAL	177	0	9	0	0	11	510	11	17	735	146	0	2	0	0	2	683	4	6	843

NÚMERO DE PRATICANTES POR CATEGORIA

Natação Pura

	MASCULINOS						FEMININOS					
	CADETES	INFANTIS	JUVENIS	JUNIORES	SENIORES	Tot	CADETES	INFANTIS	JUVENIS	JUNIORES	SENIORES	Tot
ABPG	0	1	4	2	9	16	0	0	1	0	1	2
ANAR	11	3	3	2	5	24	14	5	3	4	2	28
CCDSERTA	5	5	3	6	1	20	3	6	5	1	1	16
CEN	13	1	3	3	1	21	9	5	3	2	1	20
CNFU	13	5	4	3	0	25	7	10	2	2	2	23
CNG	8	6	5	2	4	25	7	4	3	3	5	22
CNP	3	3	0	2	1	9	0	3	4	1	0	8
CPCV	0	2	2	0	0	4	1	1	1	0	0	3
CSPR	0	0	0	0	0	0	0	0	0	0	0	0
EFC	5	1	2	1	3	12	2	0	1	1	1	5
INDAIC	0	0	0	1	1	2	0	0	0	0	0	0
MGRD	0	0	0	0	0	0	0	0	0	0	0	0
MSSL	0	0	0	0	0	0	4	1	0	0	0	5



	MASCULINOS						FEMININOS					
	CADETES	INFANTIS	JUVENIS	JUNIORES	SENIORES	Tot	CADETES	INFANTIS	JUVENIS	JUNIORES	SENIORES	Tot
PCC	0	0	1	1	3	5	2	2	2	1	0	7
SCCM	8	2	1	2	1	14	2	1	1	2	1	7
TOTAL	66	29	28	25	29	177	51	38	26	17	14	146

Pólo Aquático

	MASCULINOS						FEMININOS					
	MINIS	CADETES	INFATIS	JUVENIS	ABSOLUTOS	Tot	MINIS	CADETES	INFANTIS	JUVENIS	ABSOLUTOS	Tot
ABPG	0	0	0	0	0	0	0	0	0	0	0	0
ANAR	0	0	0	0	0	0	0	0	0	0	0	0
CCDSERTA	0	0	0	0	0	0	0	0	0	0	0	0
CEN	0	0	0	0	0	0	0	0	0	0	0	0
CNFU	0	0	0	0	0	0	0	0	0	0	0	0
CNG	0	0	0	0	0	0	0	0	0	0	0	0
CNP	0	0	0	0	0	0	0	0	0	0	0	0
CPCV	0	0	0	0	0	0	0	0	0	0	0	0
CSPR	0	0	0	0	0	0	0	0	0	0	0	0
EFC	0	0	0	0	0	0	0	0	0	0	0	0
INDAIC	0	0	0	0	0	0	0	0	0	0	0	0
MGRD	0	0	0	0	0	0	0	0	0	0	0	0
MSSL	0	0	0	0	0	0	0	0	0	0	0	0
PCC	0	0	0	0	0	0	0	0	0	0	0	0
SCCM	0	0	0	0	0	0	0	0	0	0	0	0
Total	0	0	0	0	0	0	0	0	0	0	0	0

Águas Abertas

	MASCULINOS							FEMININOS						
	MINIS	CADETES	INFANTIS	JUVENIS	JUNIORES	SENIORES	Tot	MINIS	CADETES	INFANTIS	JUVENIS	JUNIORES	SENIORES	Tot
ABPG	0	0	0	1	1	3	5	0	0	0	0	0	0	0
ANAR	0	0	0	0	0	0	0	0	0	0	0	0	0	0
CCDSERTA	0	0	0	0	0	0	0	0	0	0	0	0	0	0
CEN	0	0	0	0	0	0	0	0	0	0	0	0	0	0
CNFU	0	0	0	0	0	0	0	0	0	0	0	0	0	0
CNG	0	0	0	3	0	1	4	0	0	0	0	1	1	2
CNP	0	0	0	0	0	0	0	0	0	0	0	0	0	0
CPCV	0	0	0	0	0	0	0	0	0	0	0	0	0	0
CSPR	0	0	0	0	0	0	0	0	0	0	0	0	0	0
EFC	0	0	0	0	0	0	0	0	0	0	0	0	0	0
INDAIC	0	0	0	0	0	0	0	0	0	0	0	0	0	0
MGRD	0	0	0	0	0	0	0	0	0	0	0	0	0	0
MSSL	0	0	0	0	0	0	0	0	0	0	0	0	0	0
PCC	0	0	0	0	0	0	0	0	0	0	0	0	0	0
SCCM	0	0	0	0	0	0	0	0	0	0	0	0	0	0
Total	0	0	0	4	1	4	9	0	0	0	0	1	1	2

Natação Adaptada

	MASCULINOS							FEMININOS						
	AUDI T	INTELECT	MOTORA	PC	TRANSP	VISUAL	Tot	AUDIT	INTELECT	MOTORA	PC	TRANSP	VISUAL	Tot
ABPG	0	0	0	0	0	0	0	0	0	0	0	0	0	0
ANAR	0	0	0	0	0	0	0	0	0	0	0	0	0	0
CCDSERT A	0	0	0	0	0	0	0	0	0	0	0	0	0	0
CEN	0	0	0	0	0	0	0	0	0	0	0	0	0	0
CNFU	0	0	0	0	0	0	0	0	0	0	0	0	0	0
CNG	0	0	0	0	0	0	0	0	0	0	0	0	0	0
CNP	0	0	0	0	0	0	0	0	0	0	0	0	0	0
CPCV	0	0	0	0	0	0	0	0	0	0	0	0	0	0
CSPR	0	0	0	0	0	0	0	0	0	0	0	0	0	0
EFC	0	0	0	0	0	0	0	0	0	0	0	0	0	0
INDAIC	0	0	0	0	0	0	0	0	0	0	0	0	0	0
MGRD	0	0	0	0	0	0	0	0	0	0	0	0	0	0
MSSL	0	0	0	0	0	0	0	0	0	0	0	0	0	0
PCC	0	0	0	0	0	0	0	0	0	0	0	0	0	0
SCCM	0	0	0	0	0	0	0	0	0	0	0	0	0	0
Total	0	0	0	0	0	0	0	0	0	0	0	0	0	0

Natação Artística

	FEMININOS				
	INFANTIS	JUVENIS	JUNIORES	ABSOLUTA	Tot
ABPG	0	0	0	0	0
ANAR	0	0	0	0	0
CCDSERTA	0	0	0	0	0
CEN	0	0	0	0	0
CNFU	0	0	0	0	0
CNG	0	0	0	0	0
CNP	0	0	0	0	0
CPCV	0	0	0	0	0
CSPR	0	0	0	0	0
EFC	0	0	0	0	0
INDAIC	0	0	0	0	0
MGRD	0	0	0	0	0
MSSL	0	0	0	0	0
PCC	0	0	0	0	0
SCCM	0	0	0	0	0
Total	0	0	0	0	0

Masters

	MASC	FEM	TOT
ABPG	2	0	2
ANAR	0	0	0
CCDSERTA	2	0	2
CEN	0	0	0
CNFU	0	0	0
CNG	5	2	7
CNP	0	0	0
CPCV	0	0	0
CSPR	0	0	0
EFC	2	0	2
INDAIC	0	0	0
MGRD	0	0	0
MSSL	0	0	0
PCC	0	0	0
SCCM	0	0	0
Total	11	2	13



Escolas

	MASCULINOS								FEMININOS							
	Minis	Cadetes	Infantis	Juvenis	Juniores	Seniores	Masters	Tot	Minis	Cadetes	Infantis	Juvenis	Juniores	Seniores	Masters	Tot
ABPG	0	0	0	0	0	0	0	0	0	0	0	0	0	0	0	0
ANAR	0	0	0	0	0	0	0	0	0	0	0	0	0	0	0	0
CCDSERTA	0	0	0	0	0	0	0	0	0	0	0	0	0	0	0	0
CEN	13	13	3	0	0	0	0	29	11	7	6	3	2	0	0	29
CNFU	0	0	0	0	0	0	0	0	0	0	0	0	0	0	0	
CNG	0	0	0	0	0	0	0	0	0	0	0	0	0	0	0	
CNP	18	18	4	3	0	0	2	45	19	15	5	2	1	1	21	64
CPCV	0	0	0	0	0	0	0	0	0	0	0	0	0	0	0	0
CSPR	15	15	3	0	1	2	4	40	32	22	0	2	1	0	60	117
EFC	0	0	0	0	0	0	0	0	0	0	0	0	0	0	0	0
INDAIC	0	0	0	0	0	0	0	0	0	0	0	0	0	0	0	0
MGRD	153	135	26	14	2	0	20	350	148	114	37	24	10	3	65	401
MSSL	26	15	1	1	0	0	3	46	17	7	1	0	0	0	47	72
PCC	0	0	0	0	0	0	0	0	0	0	0	0	0	0	0	0
SCCM	0	0	0	0	0	0	0	0	0	0	0	0	0	0	0	0
Total	225	196	37	18	3	2	29	510	227	165	49	31	14	4	193	683



ANL - ASSOCIAÇÃO DE NATAÇÃO DE LISBOA

LICENCIAMENTOS DE ARBITRAGEM

	MASCULINOS						FEMININOS					
	NP	NART	AA	PA	NA	Tot	NP	NART	AA	PA	NA	Tot
ANL	16	4	14	25	9	68	29	11	22	7	20	89

NÚMERO DE LICENÇAS POR CLUBE

	Mascullinos										Femininos										
	NP	NART	AA	PA	NA	Mas	ESC	TRB	DIR	Tot	NP	NART	AA	PA	NA	Mas	ESC	TRB	DIR	Tot	
ADBJWHF	0	0	0	0	0	26	0	0	0	26	0	0	0	0	0	0	0	0	0	0	0
CIMM	36	0	19	0	1	26	0	3	5	90	24	0	9	0	0	20	0	1	1	55	
ADST	3	0	0	0	0	0	0	1	1	5	11	0	0	0	0	0	0	0	0	11	
AEFDTV	10	0	0	0	0	0	0	3	3	16	21	0	0	0	0	0	0	1	1	23	
EULX	13	0	1	0	0	7	0	1	0	22	19	2	4	0	0	0	0	1	2	28	
AHBE	28	0	0	0	0	0	0	3	3	34	18	0	0	0	0	0	0	0	0	18	
ANAM	21	0	0	0	0	4	0	0	2	27	21	0	1	0	0	0	0	1	1	24	
ANE	1	0	2	0	0	48	0	1	1	53	0	0	1	0	0	30	0	0	0	31	
ONDA	24	0	7	0	0	0	0	2	0	33	16	0	0	0	0	4	0	0	2	22	
ASC	6	0	0	0	5	0	0	1	1	13	9	0	0	0	5	0	0	1	1	16	
CCLV	0	0	0	0	0	13	0	0	0	13	0	0	0	0	0	4	0	1	1	6	
CDOM	8	0	2	0	0	2	0	0	0	12	9	0	3	0	0	0	0	0	0	12	
CFB	40	0	29	0	2	0	0	3	4	78	17	0	14	0	1	0	0	1	0	33	
CIRL	29	0	23	0	0	1	0	4	5	62	21	0	17	0	0	2	0	0	1	41	
CMBCP	0	0	0	0	0	8	0	0	1	9	0	0	0	0	0	6	0	0	0	6	
CNA	31	0	14	33	1	14	0	3	5	101	32	15	9	0	1	2	0	3	7	69	
CNATRIL	9	0	4	0	0	10	0	1	3	27	8	0	2	0	0	10	0	1	2	23	
CVG	27	0	1	0	1	0	20	2	1	52	31	0	0	0	0	0	18	1	1	51	
CNLX	12	0	10	0	1	18	0	2	2	45	8	0	5	0	0	8	0	0	0	21	
CNMAL	0	0	0	0	0	40	18	1	1	60	0	0	0	0	0	26	9	0	1	36	
CNMJ	15	0	3	0	0	0	0	1	6	25	18	0	8	0	0	0	0	1	1	28	
CNN	14	0	0	0	0	4	0	0	0	18	14	0	0	0	0	3	0	0	0	17	
CNS	27	0	12	0	0	8	0	2	2	51	40	0	8	0	0	2	0	2	2	54	
COL	5	0	1	0	0	0	0	1	0	7	4	0	0	0	0	0	0	1	0	5	
CPCD	26	0	0	0	0	0	0	0	1	27	30	0	0	0	0	0	0	1	1	32	
CWPC	0	0	0	57	0	0	0	3	5	65	0	0	0	19	0	0	0	0	1	20	
ESJB	25	0	2	0	0	2	0	2	4	35	17	0	2	0	0	1	0	0	0	20	
FCEBI	2	0	0	0	0	0	0	0	0	2	1	0	0	0	0	0	0	0	0	1	
FS	0	0	0	25	0	52	0	1	1	79	0	0	0	2	0	24	0	0	0	26	
GAN	0	0	0	0	0	8	0	0	0	8	0	0	0	0	0	2	0	0	0	2	
GCP	0	0	0	0	0	22	0	0	0	22	0	0	0	0	0	6	0	0	0	6	
GDSE	12	0	1	0	0	0	0	0	0	13	11	0	1	0	0	0	0	0	1	13	
GESL	60	0	1	0	5	56	0	12	4	138	48	28	0	0	0	18	0	6	5	105	



	Masculinos										Femininos									
	NP	NART	AA	PA	NA	Mas	ESC	TRB	DIR	Tot	NP	NART	AA	PA	NA	Mas	ESC	TRB	DIR	Tot
INDANL	14	0	1	0	0	12	0	0	0	27	21	0	2	0	0	0	0	0	0	23
JFA	2	0	0	0	0	0	0	1	0	3	7	0	0	0	0	0	0	0	1	8
LXT	1	0	0	0	0	0	0	0	0	1	5	0	0	0	0	0	0	0	0	5
MLSB	0	0	0	0	0	0	1	0	0	1	0	0	0	0	0	0	1	0	0	1
MODV	14	0	0	0	0	0	0	0	0	14	12	13	0	0	0	0	0	0	0	25
MSMA	0	0	0	0	0	0	0	1	1	2	5	0	1	0	0	0	0	0	0	6
MVFX	0	0	0	0	0	0	1 615	0	0	1 615	0	0	0	0	0	0	2 337	0	0	2 337
PDEM	50	0	4	0	0	11	0	6	5	76	35	0	1	0	0	2	0	0	0	38
SAD	61	0	1	54	0	99	0	6	6	227	52	8	0	21	0	33	0	3	8	125
SCP	72	0	40	99	9	14	738	12	28	1 012	59	0	27	0	2	3	561	2	2	656
SFP	0	0	0	0	0	19	0	0	1	20	0	0	0	0	4	0	0	0	0	4
SFUAP	43	0	24	0	0	0	374	7	4	452	24	0	10	0	0	0	521	0	0	555
SLB	53	0	11	0	0	0	0	6	7	77	47	0	9	36	0	0	0	3	2	97
TOTAL GERAL	794	0	213	268	25	524	2 766	92	113	4 795	715	66	134	78	9	210	3 447	31	45	4 735

NÚMERO DE PRATICANTES POR CATEGORIA

Natação Pura

	MASCULINOS						FEMININOS					
	CADETES	INFANTIS	JUVENIS	JUNIORES	SENIORES	Tot	CADETES	INFANTIS	JUVENIS	JUNIORES	SENIORES	Tot
ADBJWHF	0	0	0	0	0	0	0	0	0	0	0	0
CIMM	8	11	8	3	6	36	11	7	2	2	2	24
ADST	2	1	0	0	0	3	3	4	4	0	0	11
AEFDTV	3	2	5	0	0	10	10	4	6	1	0	21
EULX	1	7	0	3	2	13	8	5	3	1	2	19
AHBE	8	6	5	3	6	28	9	5	0	0	4	18
ANAM	6	6	1	1	7	21	6	7	2	2	4	21
ANE	0	0	0	1	0	1	0	0	0	0	0	0
ONDA	10	3	5	1	5	24	13	2	1	0	0	16
ASC	1	0	0	1	4	6	4	1	0	0	4	9
CCLV	0	0	0	0	0	0	0	0	0	0	0	0
CDOM	6	0	1	1	0	8	1	4	2	1	1	9
CFB	2	8	10	5	15	40	2	1	2	2	10	17
CIRL	4	2	2	9	12	29	1	3	7	3	7	21
CMBCP	0	0	0	0	0	0	0	0	0	0	0	0
CNA	13	6	3	1	8	31	12	9	7	2	2	32
CNATRIL	5	3	0	1	0	9	3	3	2	0	0	8
CVG	9	12	1	3	2	27	17	11	2	1	0	31
CNLX	0	2	2	1	7	12	0	1	5	1	1	8
CNMAL	0	0	0	0	0	0	0	0	0	0	0	0
CNMJ	6	6	0	2	1	15	3	6	4	3	2	18
CNN	5	3	2	2	2	14	5	1	4	0	4	14
CNS	11	7	5	3	1	27	17	9	8	4	2	40
COL	2	1	1	0	1	5	3	1	0	0	0	4
CPCD	12	6	3	2	3	26	15	9	1	2	3	30



	MASCULINOS						FEMININOS					
	CADETES	INFANTIS	JUVENIS	JUNIORES	SENIORES	Tot	CADETES	INFANTIS	JUVENIS	JUNIORES	SENIORES	Tot
CWPC	0	0	0	0	0	0	0	0	0	0	0	0
ESJB	12	2	1	1	9	25	8	4	0	0	5	17
FCEBI	0	2	0	0	0	2	0	0	1	0	0	1
FS	0	0	0	0	0	0	0	0	0	0	0	0
GAN	0	0	0	0	0	0	0	0	0	0	0	0
GCP	0	0	0	0	0	0	0	0	0	0	0	0
GDSE	11	0	1	0	0	12	5	5	1	0	0	11
GESL	23	15	9	5	8	60	16	18	9	3	2	48
INDANL	4	3	2	2	3	14	8	4	2	3	4	21
JFA	1	1	0	0	0	2	4	3	0	0	0	7
LXT	1	0	0	0	0	1	3	0	1	1	0	5
MLSB	0	0	0	0	0	0	0	0	0	0	0	0
MODV	10	2	0	2	0	14	5	4	2	1	0	12
MSMA	0	0	0	0	0	0	0	0	0	5	0	5
MVFX	0	0	0	0	0	0	0	0	0	0	0	0
PDEM	20	13	7	4	6	50	16	8	4	4	3	35
SAD	23	15	10	5	8	61	15	17	7	6	7	52
SCP	17	14	15	10	16	72	18	13	11	6	11	59
SFP	0	0	0	0	0	0	0	0	0	0	0	0
SFUAP	6	7	10	8	12	43	3	5	6	4	6	24
SLB	22	6	4	6	15	53	18	10	8	2	9	47
TOTAL	264	172	113	86	159	794	262	184	114	60	95	715

Pólo Aquático

	MASCULINOS						FEMININOS					
	MINIS	CADETES	INFANTIS	JUVENIS	ABSOLUTOS	Tot	MINIS	CADETES	INFANTIS	JUVENIS	ABSOLUTOS	Tot
ADBJWHF	0	0	0	0	0	0	0	0	0	0	0	0
CIMM	0	0	0	0	0	0	0	0	0	0	0	0
ADST	0	0	0	0	0	0	0	0	0	0	0	0
AEFDTV	0	0	0	0	0	0	0	0	0	0	0	0
EULX	0	0	0	0	0	0	0	0	0	0	0	0
AHBE	0	0	0	0	0	0	0	0	0	0	0	0
ANAM	0	0	0	0	0	0	0	0	0	0	0	0
ANE	0	0	0	0	0	0	0	0	0	0	0	0
ONDA	0	0	0	0	0	0	0	0	0	0	0	0
ASC	0	0	0	0	0	0	0	0	0	0	0	0
CCLV	0	0	0	0	0	0	0	0	0	0	0	0
CDOM	0	0	0	0	0	0	0	0	0	0	0	0
CFB	0	0	0	0	0	0	0	0	0	0	0	0
CIRL	0	0	0	0	0	0	0	0	0	0	0	0
CMBCP	0	0	0	0	0	0	0	0	0	0	0	0
CNA	0	0	2	12	19	33	0	0	0	0	0	0
CNATRIL	0	0	0	0	0	0	0	0	0	0	0	0
CVG	0	0	0	0	0	0	0	0	0	0	0	0
CNLX	0	0	0	0	0	0	0	0	0	0	0	0



	MASCULINOS						FEMININOS					
	MINIS	CADETES	INFATIS	JUVENIS	ABSOLUTOS	Tot	MINIS	CADETES	INFANTIS	JUVENIS	ABSOLUTOS	Tot
CNMAL	0	0	0	0	0	0	0	0	0	0	0	0
CNMJ	0	0	0	0	0	0	0	0	0	0	0	0
CNN	0	0	0	0	0	0	0	0	0	0	0	0
CNS	0	0	0	0	0	0	0	0	0	0	0	0
COL	0	0	0	0	0	0	0	0	0	0	0	0
CPCD	0	0	0	0	0	0	0	0	0	0	0	0
CWPC	3	11	20	12	11	57	1	0	10	6	2	19
ESJB	0	0	0	0	0	0	0	0	0	0	0	0
FCEBI	0	0	0	0	0	0	0	0	0	0	0	0
FS	0	0	11	10	4	25	0	0	2	0	0	2
GAN	0	0	0	0	0	0	0	0	0	0	0	0
GCP	0	0	0	0	0	0	0	0	0	0	0	0
GDSE	0	0	0	0	0	0	0	0	0	0	0	0
GESL	0	0	0	0	0	0	0	0	0	0	0	0
INDANL	0	0	0	0	0	0	0	0	0	0	0	0
JFA	0	0	0	0	0	0	0	0	0	0	0	0
LXT	0	0	0	0	0	0	0	0	0	0	0	0
MLSB	0	0	0	0	0	0	0	0	0	0	0	0
MODV	0	0	0	0	0	0	0	0	0	0	0	0
MSMA	0	0	0	0	0	0	0	0	0	0	0	0
MVFX	0	0	0	0	0	0	0	0	0	0	0	0
PDEM	0	0	0	0	0	0	0	0	0	0	0	0
SAD	1	4	14	10	25	54	0	1	2	2	16	21
SCP	3	13	20	16	47	99	0	0	0	0	0	0
SFP	0	0	0	0	0	0	0	0	0	0	0	0
SFUAP	0	0	0	0	0	0	0	0	0	0	0	0
SLB	0	0	0	0	0	0	0	0	2	4	30	36
TOTAL	7	28	67	60	106	268	1	1	16	12	48	78

Águas Abertas

	MASCULINOS							FEMININOS						
	MINIS	CADETES	INFANTIS	JUVENIS	JUNIORES	SENIORES	Tot	MINIS	CADETES	INFANTIS	JUVENIS	JUNIORES	SENIORES	Tot
ADBJWHF	0	0	0	0	0	0	0	0	0	0	0	0	0	0
CIMM	1	0	0	8	3	7	19	0	0	0	5	2	2	9
ADST	0	0	0	0	0	0	0	0	0	0	0	0	0	0
AEFDTV	0	0	0	0	0	0	0	0	0	0	0	0	0	0
EULX	0	0	0	0	1	0	1	0	0	0	2	1	1	4
AHBE	0	0	0	0	0	0	0	0	0	0	0	0	0	0
ANAM	0	0	0	0	0	0	0	0	0	0	0	0	1	1
ANE	0	0	0	0	1	1	2	0	0	0	0	0	1	1
ONDA	0	0	0	1	1	5	7	0	0	0	0	0	0	0
ASC	0	0	0	0	0	0	0	0	0	0	0	0	0	0
CCLV	0	0	0	0	0	0	0	0	0	0	0	0	0	0
CDOM	0	0	0	1	1	0	2	0	0	0	1	1	1	3



	MASCULINOS							FEMININOS						
	MINIS	CADETES	INFANTIS	JUVENIS	JUNIORES	SENIORES	Tot	MINIS	CADETES	INFANTIS	JUVENIS	JUNIORES	SENIORES	Tot
CFB	0	0	0	9	5	15	29	0	0	0	2	2	10	14
CIRL	0	0	0	2	9	12	23	0	0	0	5	5	7	17
CMBCP	0	0	0	0	0	0	0	0	0	0	0	0	0	0
CNA	2	0	0	3	1	8	14	0	0	0	5	2	2	9
CNATRIL	3	0	0	0	1	0	4	0	0	0	2	0	0	2
CNCVG	0	0	0	0	0	1	1	0	0	0	0	0	0	0
CNLX	0	0	0	2	1	7	10	0	0	0	5	0	0	5
CNMAL	0	0	0	0	0	0	0	0	0	0	0	0	0	0
CNMJ	0	0	0	0	2	1	3	0	0	0	3	3	2	8
CNN	0	0	0	0	0	0	0	0	0	0	0	0	0	0
CNS	0	0	0	5	3	4	12	0	0	0	3	4	1	8
COL	0	0	0	0	0	1	1	0	0	0	0	0	0	0
CPCD	0	0	0	0	0	0	0	0	0	0	0	0	0	0
CWPC	0	0	0	0	0	0	0	0	0	0	0	0	0	0
ESJB	0	0	0	0	0	2	2	0	0	0	0	0	2	2
FCEBI	0	0	0	0	0	0	0	0	0	0	0	0	0	0
FS	0	0	0	0	0	0	0	0	0	0	0	0	0	0
GAN	0	0	0	0	0	0	0	0	0	0	0	0	0	0
GCP	0	0	0	0	0	0	0	0	0	0	0	0	0	0
GDSE	0	0	0	1	0	0	1	0	0	0	1	0	0	1
GESL	0	0	0	0	0	1	1	0	0	0	0	0	0	0
INDANL	0	0	0	0	1	0	1	0	0	0	0	1	1	2
JFA	0	0	0	0	0	0	0	0	0	0	0	0	0	0
LXT	0	0	0	0	0	0	0	0	0	0	0	0	0	0
MLSB	0	0	0	0	0	0	0	0	0	0	0	0	0	0
MODV	0	0	0	0	0	0	0	0	0	0	0	0	0	0
MSMA	0	0	0	0	0	0	0	0	0	0	0	1	0	1
MVFX	0	0	0	0	0	0	0	0	0	0	0	0	0	0
PDEM	0	0	0	2	1	1	4	0	0	0	0	1	0	1
SAD	0	0	0	0	1	0	1	0	0	0	0	0	0	0
SCP	0	0	0	14	9	17	40	0	0	0	10	6	11	27
SFP	0	0	0	0	0	0	0	0	0	0	0	0	0	0
SFUAP	0	0	0	6	8	10	24	0	0	0	2	3	5	10
SLB	0	0	0	0	2	9	11	0	0	0	4	1	4	9
Total	6	0	0	54	51	102	213	0	0	0	50	33	51	134

Natação Adaptada

	MASCULINOS							FEMININOS						
	AUDIT	INTELECT	MOTORA	PC	TRANSP	VISUAL	Tot	AUDIT	INTELECT	MOTORA	PC	TRANSP	VISUAL	Tot
ADBJWHF	0	0	0	0	0	0	0	0	0	0	0	0	0	0
CIMM	0	0	0	1	0	0	1	0	0	0	0	0	0	0
ADST	0	0	0	0	0	0	0	0	0	0	0	0	0	0
AEFDTV	0	0	0	0	0	0	0	0	0	0	0	0	0	0



	MASCULINOS							FEMININOS						
	AUDIT	INTELECT	MOTORA	PC	TRANSP	VISUAL	Tot	AUDIT	INTELECT	MOTORA	PC	TRANSP	VISUAL	Tot
EULX	0	0	0	0	0	0	0	0	0	0	0	0	0	0
AHBE	0	0	0	0	0	0	0	0	0	0	0	0	0	0
ANAM	0	0	0	0	0	0	0	0	0	0	0	0	0	0
ANE	0	0	0	0	0	0	0	0	0	0	0	0	0	0
ONDA	0	0	0	0	0	0	0	0	0	0	0	0	0	0
ASC	0	4	0	0	1	0	5	0	2	2	1	0	0	5
CCLV	0	0	0	0	0	0	0	0	0	0	0	0	0	0
CDOM	0	0	0	0	0	0	0	0	0	0	0	0	0	0
CFB	2	0	0	0	0	0	2	0	0	1	0	0	0	1
CIRL	0	0	0	0	0	0	0	0	0	0	0	0	0	0
CMBCP	0	0	0	0	0	0	0	0	0	0	0	0	0	0
CNA	1	0	0	0	0	0	1	1	0	0	0	0	0	1
CNATRIL	0	0	0	0	0	0	0	0	0	0	0	0	0	0
CNCVG	0	0	1	0	0	0	1	0	0	0	0	0	0	0
CNLX	0	0	0	0	1	0	1	0	0	0	0	0	0	0
CNMAL	0	0	0	0	0	0	0	0	0	0	0	0	0	0
CNMJ	0	0	0	0	0	0	0	0	0	0	0	0	0	0
CNN	0	0	0	0	0	0	0	0	0	0	0	0	0	0
CNS	0	0	0	0	0	0	0	0	0	0	0	0	0	0
COL	0	0	0	0	0	0	0	0	0	0	0	0	0	0
CPCD	0	0	0	0	0	0	0	0	0	0	0	0	0	0
CWPC	0	0	0	0	0	0	0	0	0	0	0	0	0	0
ESJB	0	0	0	0	0	0	0	0	0	0	0	0	0	0
FCEBI	0	0	0	0	0	0	0	0	0	0	0	0	0	0
FS	0	0	0	0	0	0	0	0	0	0	0	0	0	0
GAN	0	0	0	0	0	0	0	0	0	0	0	0	0	0
GCP	0	0	0	0	0	0	0	0	0	0	0	0	0	0
GDSE	0	0	0	0	0	0	0	0	0	0	0	0	0	0
GESL	0	1	3	1	0	0	5	0	0	0	0	0	0	0
INDANL	0	0	0	0	0	0	0	0	0	0	0	0	0	0
JFA	0	0	0	0	0	0	0	0	0	0	0	0	0	0
LXT	0	0	0	0	0	0	0	0	0	0	0	0	0	0
MLSB	0	0	0	0	0	0	0	0	0	0	0	0	0	0
MODV	0	0	0	0	0	0	0	0	0	0	0	0	0	0
MSMA	0	0	0	0	0	0	0	0	0	0	0	0	0	0
MVFX	0	0	0	0	0	0	0	0	0	0	0	0	0	0
PDEM	0	0	0	0	0	0	0	0	0	0	0	0	0	0
SAD	0	0	0	0	0	0	0	0	0	0	0	0	0	0
SCP	1	6	2	0	0	0	9	1	1	0	0	0	0	2
SFP	0	0	0	0	0	0	0	0	0	0	0	0	0	0
SFUAP	0	0	0	0	0	0	0	0	0	0	0	0	0	0
SLB	0	0	0	0	0	0	0	0	0	0	0	0	0	0
Total	4	11	6	2	2	0	25	2	3	3	1	0	0	9

Natação Artística

	FEMININOS				Tot
	INFANTIS	JUENIS	JUNIORES	ABSOLUTA	
ADBJWHF	0	0	0	0	0
CIMM	0	0	0	0	0
ADST	0	0	0	0	0
AEFDTV	0	0	0	0	0
EULX	0	1	1	0	2
AHBE	0	0	0	0	0
ANAM	0	0	0	0	0
ANE	0	0	0	0	0
AONDA	0	0	0	0	0
ASC	0	0	0	0	0
CCLV	0	0	0	0	0
CDOM	0	0	0	0	0
CFB	0	0	0	0	0
CIRL	0	0	0	0	0
CMBCP	0	0	0	0	0
CNA	3	6	2	4	15
CNATRIL	0	0	0	0	0
CNCVG	0	0	0	0	0
CNLX	0	0	0	0	0
CNMAL	0	0	0	0	0
CNMJ	0	0	0	0	0
CNN	0	0	0	0	0
CNS	0	0	0	0	0
COL	0	0	0	0	0
CPCD	0	0	0	0	0
CWPC	0	0	0	0	0
ESJB	0	0	0	0	0
FCEBI	0	0	0	0	0
FS	0	0	0	0	0
GAN	0	0	0	0	0
GCP	0	0	0	0	0
GDSE	0	0	0	0	0
GESL	7	9	6	6	28
INDANL	0	0	0	0	0
JFA	0	0	0	0	0
LXT	0	0	0	0	0
MLSB	0	0	0	0	0
MODV	7	5	1	0	13
MSMA	0	0	0	0	0
MVFX	0	0	0	0	0

Masters

	MASC	FEM	TOT
ADBJWHF	26	0	26
CIMM	26	20	46
ADST	0	0	0
AEFDTV	0	0	0
EULX	7	0	7
AHBE	0	0	0
ANAM	4	0	4
ANE	48	30	78
AONDA	0	4	4
ASC	0	0	0
CCLV	13	4	17
CDOM	2	0	2
CFB	0	0	0
CIRL	1	2	3
CMBCP	8	6	14
CNA	14	2	16
CNATRIL	10	10	20
CNCVG	0	0	0
CNLX	18	8	26
CNMAL	40	26	66
CNMJ	0	0	0
CNN	4	3	7
CNS	8	2	10
COL	0	0	0
CPCD	0	0	0
CWPC	0	0	0
ESJB	2	1	3
FCEBI	0	0	0
FS	52	24	76
GAN	8	2	10
GCP	22	6	28
GDSE	0	0	0
GESL	56	18	74
INDANL	12	0	12
JFA	0	0	0
LXT	0	0	0
MLSB	0	0	0
MODV	0	0	0
MSMA	0	0	0
MVFX	0	0	0



	FEMININOS				Tot
	INFANTIS	JUVENIS	JUNIORES	ABSOLUTA	
PDEM	0	0	0	0	0
SAD	0	5	1	2	8
SCP	0	0	0	0	0
SFP	0	0	0	0	0
SFUAP	0	0	0	0	0
SLB	0	0	0	0	0
Total	17	26	11	12	66

	MASC	FEM	TOT
PDEM	11	2	13
SAD	99	33	132
SCP	14	3	17
SFP	19	4	23
SFUAP	0	0	0
SLB	0	0	0
Total	524	210	734

Escolas

	MASCULINOS								FEMININOS							
	Minis	Cadetes	Infantis	Juvenis	Juniores	Seniores	Masters	Tot	Minis	Cadetes	Infantis	Juvenis	Juniores	Seniores	Masters	Tot
ADBJWHF	0	0	0	0	0	0	0	0	0	0	0	0	0	0	0	0
CIMM	0	0	0	0	0	0	0	0	0	0	0	0	0	0	0	0
ADST	0	0	0	0	0	0	0	0	0	0	0	0	0	0	0	0
AEFDTV	0	0	0	0	0	0	0	0	0	0	0	0	0	0	0	0
EULX	0	0	0	0	0	0	0	0	0	0	0	0	0	0	0	0
AHBE	0	0	0	0	0	0	0	0	0	0	0	0	0	0	0	0
ANAM	0	0	0	0	0	0	0	0	0	0	0	0	0	0	0	0
ANE	0	0	0	0	0	0	0	0	0	0	0	0	0	0	0	0
ONDA	0	0	0	0	0	0	0	0	0	0	0	0	0	0	0	0
ASC	0	0	0	0	0	0	0	0	0	0	0	0	0	0	0	0
CCLV	0	0	0	0	0	0	0	0	0	0	0	0	0	0	0	0
CDOM	0	0	0	0	0	0	0	0	0	0	0	0	0	0	0	0
CFB	0	0	0	0	0	0	0	0	0	0	0	0	0	0	0	0
CIRL	0	0	0	0	0	0	0	0	0	0	0	0	0	0	0	0
CMBCP	0	0	0	0	0	0	0	0	0	0	0	0	0	0	0	0
CNA	0	0	0	0	0	0	0	0	0	0	0	0	0	0	0	0
CNATRIL	0	0	0	0	0	0	0	0	0	0	0	0	0	0	0	0
CNCVG	5	5	0	2	2	0	6	20	4	5	1	3	1	0	4	18
CNLX	0	0	0	0	0	0	0	0	0	0	0	0	0	0	0	0
CNMAL	0	0	0	3	2	5	8	18	0	0	0	1	1	3	4	9
CNMJ	0	0	0	0	0	0	0	0	0	0	0	0	0	0	0	0
CNN	0	0	0	0	0	0	0	0	0	0	0	0	0	0	0	0
CNS	0	0	0	0	0	0	0	0	0	0	0	0	0	0	0	0
COL	0	0	0	0	0	0	0	0	0	0	0	0	0	0	0	0
CPCD	0	0	0	0	0	0	0	0	0	0	0	0	0	0	0	0
CWPC	0	0	0	0	0	0	0	0	0	0	0	0	0	0	0	0
ESJB	0	0	0	0	0	0	0	0	0	0	0	0	0	0	0	0
FCEBI	0	0	0	0	0	0	0	0	0	0	0	0	0	0	0	0
FS	0	0	0	0	0	0	0	0	0	0	0	0	0	0	0	0



	MASCULINOS								FEMININOS							
	Minis	Cadetes	Infantis	Juvenis	Juniore	Seniores	Masters	Tot	Minis	Cadetes	Infantis	Juvenis	Juniore	Seniores	Masters	Tot
GAN	0	0	0	0	0	0	0	0	0	0	0	0	0	0	0	0
GCP	0	0	0	0	0	0	0	0	0	0	0	0	0	0	0	0
GDSE	0	0	0	0	0	0	0	0	0	0	0	0	0	0	0	0
GESL	0	0	0	0	0	0	0	0	0	0	0	0	0	0	0	0
INDANL	0	0	0	0	0	0	0	0	0	0	0	0	0	0	0	0
JFA	0	0	0	0	0	0	0	0	0	0	0	0	0	0	0	0
LXT	0	0	0	0	0	0	0	0	0	0	0	0	0	0	0	0
MLSB	0	0	0	0	0	0	1	1	0	0	0	0	0	0	1	1
MODV	0	0	0	0	0	0	0	0	0	0	0	0	0	0	0	0
MSMA	0	0	0	0	0	0	0	0	0	0	0	0	0	0	0	0
MVFX	412	395	87	58	28	13	622	1 615	356	283	95	78	31	34	1 460	2 337
PDEM	0	0	0	0	0	0	0	0	0	0	0	0	0	0	0	0
SAD	0	0	0	0	0	0	0	0	0	0	0	0	0	0	0	0
SCP	230	232	55	53	35	17	116	738	175	151	40	25	26	20	124	561
SFP	0	0	0	0	0	0	0	0	0	0	0	0	0	0	0	0
SFUAP	94	125	19	15	10	12	99	374	80	85	30	8	7	15	296	521
SLB	0	0	0	0	0	0	0	0	0	0	0	0	0	0	0	0
Total	741	757	161	131	77	47	852	2 766	615	524	166	115	66	72	1 889	3 447



ANMAD - ASSOCIAÇÃO DE NATAÇÃO DA MADEIRA

LICENCIAMENTOS DE ARBITRAGEM

	MASCULINOS						FEMININOS					
	NP	NART	AA	PA	NA	Tot	NP	NART	AA	PA	NA	Tot
ANMAD	8	0	8	0	6	22	13	0	11	0	6	30

NÚMERO DE LICENÇAS POR CLUBE

	Mascullinos										Femininos									
	NP	NART	AA	PA	NA	Mas	ESC	TRB	DIR	Tot	NP	NART	AA	PA	NA	Mas	ESC	TRB	DIR	Tot
ADC	0	0	0	0	0	0	57	0	0	57	0	0	0	0	0	0	56	0	0	56
ADDC	4	0	0	0	0	0	16	0	0	20	13	0	0	0	0	0	19	1	0	33
ADG	0	0	0	0	0	0	8	0	0	8	0	0	0	0	0	0	6	0	0	6
ADM	14	0	0	0	0	0	24	0	0	38	9	0	0	0	0	0	23	0	0	32
ADN	1	0	1	0	0	0	3	0	0	5	0	0	0	0	1	0	1	0	0	2
ASL	0	0	0	0	0	0	4	0	0	4	0	0	0	0	0	0	39	0	0	39
CDN	88	0	53	0	0	65	103	4	2	315	52	0	27	0	0	20	97	0	0	196
CDRS	16	0	0	0	0	0	0	0	0	16	11	0	0	0	0	0	0	0	0	11
CDSR	32	0	11	0	0	4	73	0	1	121	18	0	6	0	0	0	90	1	1	116
CDUC	14	0	11	0	0	16	31	1	0	73	8	0	6	0	0	6	27	0	0	47
CDWT	4	0	2	0	0	0	62	5	3	76	6	0	4	0	0	0	74	0	2	86
CEOL	31	0	20	0	0	10	60	0	4	125	28	0	14	0	0	12	100	0	1	155
CFA	25	0	0	0	0	0	0	0	0	25	29	0	0	0	0	1	0	1	0	31
CFC	4	0	1	0	0	0	1	1	0	7	5	0	0	0	0	0	0	0	0	5
CNC	6	0	1	0	0	0	0	0	0	7	5	0	1	0	0	0	0	0	0	6
CNF	80	0	27	0	1	23	26	4	4	165	48	0	17	0	0	9	17	0	0	91
CNPS	0	0	0	0	0	0	1	0	0	1	0	0	0	0	0	0	2	0	0	2
CSM	13	0	4	0	0	0	10	0	0	27	10	0	1	0	0	2	0	0	0	13
FIF	0	0	0	0	0	0	1	0	0	1	0	0	0	0	0	0	0	0	0	0
GDE	0	0	0	0	0	0	1	0	0	1	0	0	0	0	0	0	3	0	0	3
ICSC	12	0	1	0	1	2	0	1	1	18	7	0	1	0	0	2	0	0	0	10
INDMAD	1	0	1	0	0	1	3	0	0	6	0	0	0	0	0	0	1	0	0	1
JACL	46	0	14	1	0	25	12	3	1	102	34	0	9	0	0	14	18	0	0	75
LCM	7	0	1	0	0	2	69	0	0	79	7	0	0	0	0	0	36	0	0	43
SM	0	0	0	0	0	0	15	0	0	15	0	0	0	0	0	0	112	0	0	112
TOTAL GERAL	398	0	148	1	2	148	580	19	16	1312	290	0	86	0	1	66	721	3	4	1171

NÚMERO DE PRATICANTES POR CATEGORIA

Natação Pura

	MASCULINOS						FEMININOS					
	CADETES	INFANTIS	JUVENIS	JUNIORES	SENIORES	Tot	CADETES	INFANTIS	JUVENIS	JUNIORES	SENIORES	Tot
ADC	0	0	0	0	0	0	0	0	0	0	0	0
ADDC	4	0	0	0	0	4	10	1	1	1	0	13
ADG	0	0	0	0	0	0	0	0	0	0	0	0
ADM	6	4	1	2	1	14	3	3	2	0	1	9
ADN	0	0	0	0	1	1	0	0	0	0	0	0
ASL	0	0	0	0	0	0	0	0	0	0	0	0
CDN	26	9	7	9	37	88	16	12	7	4	13	52
CDRS	7	4	3	1	1	16	5	6	0	0	0	11
CDSR	12	8	5	2	5	32	11	2	2	1	2	18
CDUC	3	1	0	1	9	14	2	0	1	0	5	8
CDWT	2	1	0	0	1	4	2	0	2	2	0	6
CEOL	6	2	3	5	15	31	7	4	1	6	10	28
CFA	13	3	3	5	1	25	15	7	6	1	0	29
CFC	0	1	0	2	1	4	4	1	0	0	0	5
CNC	4	1	0	0	1	6	3	1	0	0	1	5
CNF	33	18	14	8	7	80	14	10	13	7	4	48
CNPS	0	0	0	0	0	0	0	0	0	0	0	0
CSM	5	4	2	0	2	13	4	4	1	0	1	10
FIF	0	0	0	0	0	0	0	0	0	0	0	0
GDE	0	0	0	0	0	0	0	0	0	0	0	0
ICSC	7	3	1	0	1	12	6	0	0	0	1	7
INDMAD	0	0	0	0	1	1	0	0	0	0	0	0
JACL	22	14	7	0	3	46	17	7	6	1	3	34
LCM	3	1	2	0	1	7	4	1	1	0	1	7
SM	0	0	0	0	0	0	0	0	0	0	0	0
TOTAL	153	74	48	35	88	398	123	59	43	23	42	290

Pólo Aquático

	MASCULINOS						FEMININOS					
	MINIS	CADETES	INFATIS	JUVENIS	ABSOLUTOS	Tot	MINIS	CADETES	INFANTIS	JUVENIS	ABSOLUTOS	Tot
ADC	0	0	0	0	0	0	0	0	0	0	0	0
ADDC	0	0	0	0	0	0	0	0	0	0	0	0
ADG	0	0	0	0	0	0	0	0	0	0	0	0
ADM	0	0	0	0	0	0	0	0	0	0	0	0
ADN	0	0	0	0	0	0	0	0	0	0	0	0
ASL	0	0	0	0	0	0	0	0	0	0	0	0
CDN	0	0	0	0	0	0	0	0	0	0	0	0
CDRS	0	0	0	0	0	0	0	0	0	0	0	0
CDSR	0	0	0	0	0	0	0	0	0	0	0	0
CDUC	0	0	0	0	0	0	0	0	0	0	0	0
CDWT	0	0	0	0	0	0	0	0	0	0	0	0
CEOL	0	0	0	0	0	0	0	0	0	0	0	0
CFA	0	0	0	0	0	0	0	0	0	0	0	0



	MASCULINOS						FEMININOS						
	MINIS	CADETES	INFATIS	JUVENIS	ABSOLUTOS	Tot	MINIS	CADETES	INFANTIS	JUVENIS	ABSOLUTOS	Tot	
CFC	0	0	0	0	0	0	0	0	0	0	0	0	0
CNC	0	0	0	0	0	0	0	0	0	0	0	0	0
CNF	0	0	0	0	0	0	0	0	0	0	0	0	0
CNPS	0	0	0	0	0	0	0	0	0	0	0	0	0
CSM	0	0	0	0	0	0	0	0	0	0	0	0	0
FIF	0	0	0	0	0	0	0	0	0	0	0	0	0
GDE	0	0	0	0	0	0	0	0	0	0	0	0	0
ICSC	0	0	0	0	0	0	0	0	0	0	0	0	0
INDMAD	0	0	0	0	0	0	0	0	0	0	0	0	0
JACL	0	0	0	0	1	1	1	0	0	0	0	0	0
LCM	0	0	0	0	0	0	0	0	0	0	0	0	0
SM	0	0	0	0	0	0	0	0	0	0	0	0	0
TOTAL	0	0	0	0	1	1	1	0	0	0	0	0	0

Águas Abertas

	MASCULINOS							FEMININOS						
	MINIS	CADETES	INFANTIS	JUVENIS	JUNIORES	SENIORES	Tot	MINIS	CADETES	INFANTIS	JUVENIS	JUNIORES	SENIORES	Tot
ADC	0	0	0	0	0	0	0	0	0	0	0	0	0	0
ADDC	0	0	0	0	0	0	0	0	0	0	0	0	0	0
ADG	0	0	0	0	0	0	0	0	0	0	0	0	0	0
ADM	0	0	0	0	0	0	0	0	0	0	0	0	0	0
ADN	0	0	0	0	0	1	1	0	0	0	0	0	0	0
ASL	0	0	0	0	0	0	0	0	0	0	0	0	0	0
CDN	0	0	4	6	9	34	53	0	0	0	9	5	13	27
CDRS	0	0	0	0	0	0	0	0	0	0	0	0	0	0
CDSR	0	0	0	4	2	5	11	0	0	0	2	2	2	6
CDUC	0	0	1	0	1	9	11	0	0	0	1	0	5	6
CDWT	1	0	0	0	0	1	2	0	0	0	2	2	0	4
CEOL	0	0	0	2	3	15	20	0	0	0	2	2	10	14
CFA	0	0	0	0	0	0	0	0	0	0	0	0	0	0
CFC	0	0	0	0	1	0	1	0	0	0	0	0	0	0
CNC	0	0	0	0	0	1	1	0	0	0	0	0	1	1
CNF	2	0	0	11	7	7	27	0	1	0	8	6	2	17
CNPS	0	0	0	0	0	0	0	0	0	0	0	0	0	0
CSM	1	0	0	1	0	2	4	0	0	0	1	0	0	1
FIF	0	0	0	0	0	0	0	0	0	0	0	0	0	0
GDE	0	0	0	0	0	0	0	0	0	0	0	0	0	0
ICSC	0	0	0	1	0	0	1	0	0	0	0	0	1	1
INDMAD	0	0	0	0	0	1	1	0	0	0	0	0	0	0
JACL	5	0	0	7	0	2	14	0	0	0	6	1	2	9
LCM	0	0	0	1	0	0	1	0	0	0	0	0	0	0
SM	0	0	0	0	0	0	0	0	0	0	0	0	0	0
Total	9	0	5	33	23	78	148	0	1	0	31	18	36	86

Natação Adaptada

	MASCULINOS							FEMININOS						
	AUDIT	INTELECT	MOTORA	PC	TRANSP	VISUAL	Tot	AUDIT	INTELECT	MOTORA	PC	TRANSP	VISUAL	Tot
ADC	0	0	0	0	0	0	0	0	0	0	0	0	0	0
ADDC	0	0	0	0	0	0	0	0	0	0	0	0	0	0
ADG	0	0	0	0	0	0	0	0	0	0	0	0	0	0
ADM	0	0	0	0	0	0	0	0	0	0	0	0	0	0
ADN	0	0	0	0	0	0	0	0	0	1	0	0	0	1
ASL	0	0	0	0	0	0	0	0	0	0	0	0	0	0
CDN	0	0	0	0	0	0	0	0	0	0	0	0	0	0
CDRS	0	0	0	0	0	0	0	0	0	0	0	0	0	0
CDSR	0	0	0	0	0	0	0	0	0	0	0	0	0	0
CDUC	0	0	0	0	0	0	0	0	0	0	0	0	0	0
CDWT	0	0	0	0	0	0	0	0	0	0	0	0	0	0
CEOL	0	0	0	0	0	0	0	0	0	0	0	0	0	0
CFA	0	0	0	0	0	0	0	0	0	0	0	0	0	0
CFC	0	0	0	0	0	0	0	0	0	0	0	0	0	0
CNC	0	0	0	0	0	0	0	0	0	0	0	0	0	0
CNF	0	0	1	0	0	0	1	0	0	0	0	0	0	0
CNPS	0	0	0	0	0	0	0	0	0	0	0	0	0	0
CSM	0	0	0	0	0	0	0	0	0	0	0	0	0	0
FIF	0	0	0	0	0	0	0	0	0	0	0	0	0	0
GDE	0	0	0	0	0	0	0	0	0	0	0	0	0	0
ICSC	0	0	1	0	0	0	1	0	0	0	0	0	0	0
INDMAD	0	0	0	0	0	0	0	0	0	0	0	0	0	0
JACL	0	0	0	0	0	0	0	0	0	0	0	0	0	0
LCM	0	0	0	0	0	0	0	0	0	0	0	0	0	0
SM	0	0	0	0	0	0	0	0	0	0	0	0	0	0
Total	0	0	2	0	0	0	2	0	0	1	0	0	0	1



Natação Artística

	FEMININOS				
	INFANTIS	JUVENIS	JUNIORES	ABSOLUTA	Tot
ADC	0	0	0	0	0
ADDC	0	0	0	0	0
ADG	0	0	0	0	0
ADM	0	0	0	0	0
ADN	0	0	0	0	0
ASL	0	0	0	0	0
CDN	0	0	0	0	0
CDRS	0	0	0	0	0
CDSR	0	0	0	0	0
CDUC	0	0	0	0	0
CDWT	0	0	0	0	0
CEOL	0	0	0	0	0
CFA	0	0	0	0	0
CFC	0	0	0	0	0
CNC	0	0	0	0	0
CNF	0	0	0	0	0
CNPS	0	0	0	0	0
CSM	0	0	0	0	0
FIF	0	0	0	0	0
GDE	0	0	0	0	0
ICSC	0	0	0	0	0
INDMAD	0	0	0	0	0
JACL	0	0	0	0	0
LCM	0	0	0	0	0
SM	0	0	0	0	0
Total	0	0	0	0	0

Masters

	MASC	FEM	TOT
ADC	0	0	0
ADDC	0	0	0
ADG	0	0	0
ADM	0	0	0
ADN	0	0	0
ASL	0	0	0
CDN	65	20	85
CDRS	0	0	0
CDSR	4	0	4
CDUC	16	6	22
CDWT	0	0	0
CEOL	10	12	22
CFA	0	1	1
CFC	0	0	0
CNC	0	0	0
CNF	23	9	32
CNPS	0	0	0
CSM	0	2	2
FIF	0	0	0
GDE	0	0	0
ICSC	2	2	4
INDMAD	1	0	1
JACL	25	14	39
LCM	2	0	2
SM	0	0	0
Total	148	66	214

Escolas

	MASCULINOS								FEMININOS							
	Minis	Cadetes	Infantis	Juvenis	Juniores	Seniores	Masters	Tot	Minis	Cadetes	Infantis	Juvenis	Juniores	Seniores	Masters	Tot
ADC	21	11	6	4	0	0	15	57	16	3	1	0	0	1	35	56
ADDC	13	3	0	0	0	0	0	16	17	2	0	0	0	0	0	19
ADG	1	7	0	0	0	0	0	8	0	5	1	0	0	0	0	6
ADM	10	12	0	2	0	0	0	24	10	11	0	0	2	0	0	23
ADN	2	1	0	0	0	0	0	3	0	1	0	0	0	0	0	1
ASL	0	0	0	0	0	0	4	4	0	0	0	0	0	0	39	39
CDN	55	15	0	0	1	0	32	103	46	13	0	1	0	0	37	97
CDRS	0	0	0	0	0	0	0	0	0	0	0	0	0	0	0	0
CDSR	46	25	2	0	0	0	0	73	58	31	1	0	0	0	0	90



	MASCULINOS								FEMININOS							
	Minis	Cadetes	Infantis	Juvenis	Juniores	Seniores	Masters	Tot	Minis	Cadetes	Infantis	Juvenis	Juniores	Seniores	Masters	Tot
CDUC	23	3	1	0	0	0	4	31	9	7	0	0	0	0	11	27
CDWT	38	13	0	0	0	1	10	62	36	7	1	1	0	2	27	74
CEOL	37	8	1	1	3	6	4	60	67	13	1	0	1	0	18	100
CFA	0	0	0	0	0	0	0	0	0	0	0	0	0	0	0	0
CFC	0	0	0	0	0	0	1	1	0	0	0	0	0	0	0	0
CNC	0	0	0	0	0	0	0	0	0	0	0	0	0	0	0	0
CNF	9	5	0	0	0	0	12	26	9	6	1	0	0	0	1	17
CNPS	0	0	0	0	0	0	1	1	1	0	0	0	0	0	1	2
CSM	2	3	0	0	0	0	5	10	0	0	0	0	0	0	0	0
FIF	0	0	0	0	0	0	1	1	0	0	0	0	0	0	0	0
GDE	1	0	0	0	0	0	0	1	2	1	0	0	0	0	0	3
ICSC	0	0	0	0	0	0	0	0	0	0	0	0	0	0	0	0
INDMAD	0	0	0	0	0	0	3	3	0	0	0	0	0	0	1	1
JACL	8	2	0	0	0	0	2	12	4	11	0	0	0	0	3	18
LCM	42	13	4	4	0	1	5	69	23	8	0	4	0	0	1	36
SM	0	0	0	0	0	0	15	15	0	0	0	0	0	0	112	112
Total	308	121	14	11	4	8	114	580	298	119	6	6	3	3	286	721



ANMIN - ASSOCIAÇÃO DE NATAÇÃO DO MINHO

LICENCIAMENTOS DE ARBITRAGEM

	MASCULINOS						FEMININOS					
	NP	NART	AA	PA	NA	Tot	NP	NART	AA	PA	NA	Tot
ANMIN	18	0	3	0	8	29	22	0	8	0	11	41

NÚMERO DE LICENÇAS POR CLUBE

	Masculinos										Femininos										
	NP	NART	AA	PA	NA	Mas	ESC	TRB	DIR	Tot	NP	NART	AA	PA	NA	Mas	ESC	TRB	DIR	Tot	
ADPB	2	0	0	0	0	0	0	0	0	2	3	0	0	0	0	0	0	0	0	0	3
AMAMB	17	0	0	0	0	0	0	3	1	21	23	0	0	0	0	0	0	0	1	24	
CNAV	4	0	0	0	0	0	0	1	0	5	2	0	0	0	0	0	0	0	0	2	
EDL	13	0	0	0	0	0	93	0	0	106	11	0	0	0	0	0	90	0	0	101	
EDV	49	0	0	0	0	6	0	4	2	61	40	0	0	0	5	0	1	3	49		
INDMIN	2	0	2	0	0	6	0	0	0	10	1	0	1	0	1	0	0	0	3		
SCB	53	0	0	0	0	11	416	4	3	487	41	0	0	0	8	397	0	0	446		
VNC	32	0	0	0	0	21	26	3	1	83	37	0	0	0	3	16	2	2	60		
TOTAL GERAL	172	0	2	0	0	44	535	15	7	775	158	0	1	0	0	17	503	3	6	688	

NÚMERO DE PRATICANTES POR CATEGORIA

Natação Pura

	MASCULINOS									FEMININOS								
	NP	PA	NS	AA	NA	MAS	DIR	TREIN	Tot	NP	PA	NS	AA	NA	MAS	DIR	TREIN	Tot
ADPB	0	1	0	1	0	2	0	1	0	0	0	1	1	1	3	0	0	1
AMAMB	5	1	4	3	4	17	5	1	4	12	5	2	1	3	23	12	5	2
CNAV	2	0	1	1	0	4	2	0	1	0	0	1	1	0	2	0	0	1
EDL	6	5	1	1	0	13	6	5	1	4	4	3	0	0	11	4	4	3
EDV	21	10	6	7	5	49	21	10	6	14	8	9	3	6	40	14	8	9
INDMIN	0	0	0	0	2	2	0	0	0	0	0	0	0	1	1	0	0	0
SCB	24	9	10	4	6	53	24	9	10	18	8	3	4	8	41	18	8	3
VNC	18	6	3	3	2	32	18	6	3	26	5	2	1	3	37	26	5	2
TOTAL	76	32	25	20	19	172	76	32	25	74	30	21	11	22	158	74	30	21

Pólo Aquático

	MASCULINOS						FEMININOS					
	MINIS	CADETES	INFATIS	JUVENIS	ABSOLUTOS	Tot	MINIS	CADETES	INFANTIS	JUVENIS	ABSOLUTOS	Tot
ADPB	0	0	0	0	0	0	0	0	0	0	0	0
AMAMB	0	0	0	0	0	0	0	0	0	0	0	0
CNAV	0	0	0	0	0	0	0	0	0	0	0	0
EDL	0	0	0	0	0	0	0	0	0	0	0	0



	MASCULINOS						FEMININOS					
	MINIS	CADETES	INFATIS	JUVENIS	ABSOLUTOS	Tot	MINIS	CADETES	INFANTIS	JUVENIS	ABSOLUTOS	Tot
EDV	0	0	0	0	0	0	0	0	0	0	0	0
INDMIN	0	0	0	0	0	0	0	0	0	0	0	0
SCB	0	0	0	0	0	0	0	0	0	0	0	0
VNC	0	0	0	0	0	0	0	0	0	0	0	0
TOTAL	0	0	0	0	0	0	0	0	0	0	0	0

Águas Abertas

	MASCULINOS							FEMININOS						
	MINIS	CADETES	INFANTIS	JUVENIS	JUNIORES	SENIORES	Tot	MINIS	CADETES	INFANTIS	JUVENIS	JUNIORES	SENIORES	Tot
ADPB	0	0	0	0	0	0	0	0	0	0	0	0	0	0
AMAMB	0	0	0	0	0	0	0	0	0	0	0	0	0	0
CNAV	0	0	0	0	0	0	0	0	0	0	0	0	0	0
EDL	0	0	0	0	0	0	0	0	0	0	0	0	0	0
EDV	0	0	0	0	0	0	0	0	0	0	0	0	0	0
INDMIN	0	0	0	0	0	2	2	0	0	0	0	0	1	1
SCB	0	0	0	0	0	0	0	0	0	0	0	0	0	0
VNC	0	0	0	0	0	0	0	0	0	0	0	0	0	0
Total	0	0	0	0	0	2	2	0	0	0	0	0	1	1

Natação Adaptada

	MASCULINOS							FEMININOS						
	AUDIT	INTELECT	MOTORA	PC	TRANSP	VISUAL	Tot	AUDIT	INTELECT	MOTORA	PC	TRANSP	VISUAL	Tot
ADPB	0	0	0	0	0	0	0	0	0	0	0	0	0	0
AMAMB	0	0	0	0	0	0	0	0	0	0	0	0	0	0
CNAV	0	0	0	0	0	0	0	0	0	0	0	0	0	0
EDL	0	0	0	0	0	0	0	0	0	0	0	0	0	0
EDV	0	0	0	0	0	0	0	0	0	0	0	0	0	0
INDMIN	0	0	0	0	0	0	0	0	0	0	0	0	0	0
SCB	0	0	0	0	0	0	0	0	0	0	0	0	0	0
VNC	0	0	0	0	0	0	0	0	0	0	0	0	0	0
Total	0	0	0	0	0	0	0	0	0	0	0	0	0	0

Natação Artística

	FEMININOS				Tot
	INFANTIS	JUVENIS	JUNIORES	ABSOLUTA	
ADPB	0	0	0	0	0
AMAMB	0	0	0	0	0
CNAV	0	0	0	0	0
EDL	0	0	0	0	0
EDV	0	0	0	0	0
INDMIN	0	0	0	0	0
SCB	0	0	0	0	0
VNC	0	0	0	0	0
Total	0	0	0	0	0

Masters

	MASC	FEM	TOT
ADPB	0	0	0
AMAMB	0	0	0
CNAV	0	0	0
EDL	0	0	0
EDV	6	5	11
INDMIN	6	1	7
SCB	11	8	19
VNC	21	3	24
Total	44	17	61

Escolas

	MASCULINOS								FEMININOS							
	Minis	Cadetes	Infantis	Juvenis	Juniores	Seniores	Masters	Tot	Minis	Cadetes	Infantis	Juvenis	Juniores	Seniores	Masters	Tot
ADPB	0	0	0	0	0	0	0	0	0	0	0	0	0	0	0	0
AMAMB	0	0	0	0	0	0	0	0	0	0	0	0	0	0	0	0
CNAV	0	0	0	0	0	0	0	0	0	0	0	0	0	0	0	0
EDL	45	25	3	6	2	1	11	93	48	23	3	2	2	0	12	90
EDV	0	0	0	0	0	0	0	0	0	0	0	0	0	0	0	0
INDMIN	0	0	0	0	0	0	0	0	0	0	0	0	0	0	0	0
SCB	153	116	21	11	7	3	105	416	122	82	31	13	8	8	133	397
VNC	10	7	0	1	2	0	6	26	4	7	0	0	0	0	5	16
Total	208	148	24	18	11	4	122	535	174	112	34	15	10	8	150	503



ANNP - ASSOCIAÇÃO DE NATAÇÃO DO NORTE DE PORTUGAL

LICENCIAMENTOS DE ARBITRAGEM

	MASCULINOS						FEMININOS					
	NP	NART	AA	PA	NA	Tot	NP	NART	AA	PA	NA	Tot
ANNP	42	6	30	42	22	142	60	6	39	18	28	151

NÚMERO DE LICENÇAS POR CLUBE

	Masculinos										Femininos									
	NP	NART	AA	PA	NA	Mas	ESC	TRB	DIR	Tot	NP	NART	AA	PA	NA	Mas	ESC	TRB	DIR	Tot
AACL	25	0	0	21	0	1	0	7	4	58	27	0	0	23	0	0	0	0	3	53
ADADA	0	0	0	0	13	0	0	1	0	14	0	0	0	0	13	0	0	0	0	13
ADDEG	0	0	0	43	0	0	0	3	7	53	0	0	0	28	0	0	0	0	0	28
ADF	43	0	0	0	0	11	0	2	2	58	26	0	0	0	0	4	0	0	0	30
ADP	38	0	0	0	0	20	0	0	1	59	17	0	0	0	0	9	0	0	0	26
APUVE	45	0	0	0	4	10	0	5	1	65	30	0	0	0	1	7	0	1	0	39
CAP	44	0	5	47	1	4	135	8	7	251	59	0	5	13	0	0	142	0	0	219
CBCN	9	0	0	0	0	0	0	1	1	11	10	0	0	0	0	0	0	0	0	10
CDUP	0	0	0	51	0	6	0	2	6	65	0	0	0	1	0	0	0	1	0	2
CFP	81	0	16	81	7	86	0	13	17	301	50	14	7	33	3	44	0	2	9	162
CFV	61	0	10	0	0	11	0	4	2	88	44	0	1	0	1	9	0	0	0	55
CLAMAS	46	0	0	27	0	10	150	1	8	242	43	0	0	12	0	1	201	0	0	257
CLIP	41	0	0	0	0	0	0	0	1	42	20	0	0	0	0	0	0	1	1	22
CNMAIA	28	0	0	0	0	15	0	1	1	45	23	0	0	0	0	17	0	3	3	46
CNPO	30	0	4	56	0	2	0	3	12	107	23	0	2	5	0	0	0	1	3	34
CNV	47	0	0	0	0	15	0	2	3	67	27	0	0	0	0	2	0	2	1	32
CPN	4	0	0	0	6	18	0	2	1	31	10	0	0	0	2	8	0	2	0	22
CSB	7	0	0	0	0	0	0	2	2	11	4	0	0	0	0	0	0	0	0	4
FCP	87	0	0	0	12	31	315	5	9	459	65	0	0	0	4	23	262	5	3	362
FOCA	53	0	0	40	0	21	0	5	10	129	34	31	0	0	0	8	0	2	2	77
GCST	27	0	0	0	0	10	199	0	1	237	13	0	0	0	0	8	358	1	0	380
GDNVNF	74	0	1	0	0	8	0	7	10	100	57	0	0	0	0	0	0	0	0	57
INDANP	4	0	0	0	1	1	0	0	0	6	5	0	0	0	0	0	2	0	0	7
LSC	68	0	0	33	0	63	0	4	1	169	49	0	0	4	0	35	0	5	2	95
LSXXI	29	0	0	48	0	0	0	6	7	90	34	5	0	29	0	0	0	2	2	72
MBAO	0	0	0	0	0	0	90	0	0	90	0	0	0	0	0	0	104	0	0	104
MGDM	0	0	0	0	0	0	5 270	0	0	5 270	0	0	0	0	0	0	8 122	0	0	8 122
MPRD	0	0	0	0	0	0	2 108	0	0	2 108	0	0	0	0	0	0	3 956	0	0	3 956
SSCMP	0	0	0	61	0	0	0	4	12	77	0	0	0	18	0	0	0	0	0	18
TLF	0	0	0	0	0	0	0	0	0	0	0	13	0	0	0	0	0	1	2	16
VSC	31	0	0	48	2	18	0	6	11	116	25	0	0	2	0	0	0	0	1	28
TOTAL GERAL	922	0	36	556	46	361	8 267	94	137	10 419	695	63	15	168	24	175	13 147	29	32	14 348



NÚMERO DE PRATICANTES POR CATEGORIA

Natação Pura

	MASCULINOS						FEMININOS					
	CADETES	INFANTIS	JUVENIS	JUNIORES	SENIORES	Tot	CADETES	INFANTIS	JUVENIS	JUNIORES	SENIORES	Tot
AACL	11	7	3	3	1	25	14	3	5	4	1	27
ADADA	0	0	0	0	0	0	0	0	0	0	0	0
ADDEG	0	0	0	0	0	0	0	0	0	0	0	0
ADF	25	5	11	0	2	43	13	11	2	0	0	26
ADP	19	9	4	1	5	38	7	3	2	0	5	17
APUVE	30	5	6	3	1	45	22	3	3	2	0	30
CAP	26	8	3	3	4	44	31	13	7	4	4	59
CBCN	9	0	0	0	0	9	9	1	0	0	0	10
CDUP	0	0	0	0	0	0	0	0	0	0	0	0
CFP	33	14	10	11	13	81	22	10	6	2	10	50
CFV	18	7	10	17	9	61	14	11	9	6	4	44
CLAMAS	18	8	9	7	4	46	20	3	10	6	4	43
CLIP	30	8	3	0	0	41	10	7	2	1	0	20
CNMAIA	16	5	2	2	3	28	15	3	1	0	4	23
CNPO	15	7	7	0	1	30	11	8	3	0	1	23
CNV	17	13	4	5	8	47	9	6	9	3	0	27
CPN	2	0	1	1	0	4	2	0	1	5	2	10
CSB	7	0	0	0	0	7	4	0	0	0	0	4
FCP	53	12	9	4	9	87	21	18	13	7	6	65
FOCA	35	6	2	4	6	53	20	8	2	1	3	34
GCST	9	7	4	2	5	27	5	1	2	0	5	13
GDNVNF	33	13	12	7	9	74	28	15	5	3	6	57
INDANP	1	0	0	3	0	4	0	2	1	0	2	5
LSC	32	11	12	4	9	68	22	13	6	6	2	49
LSXXI	17	5	3	2	2	29	21	8	4	1	0	34
MBAO	0	0	0	0	0	0	0	0	0	0	0	0
MGDM	0	0	0	0	0	0	0	0	0	0	0	0
MPRD	0	0	0	0	0	0	0	0	0	0	0	0
SSCMP	0	0	0	0	0	0	0	0	0	0	0	0
TLF	0	0	0	0	0	0	0	0	0	0	0	0
VSC	9	9	6	3	4	31	6	6	8	4	1	25
TOTAL	465	159	121	82	95	922	326	153	101	55	60	695



Pólo Aquático

	MASCULINOS						FEMININOS					
	MINIS	CADETES	INFATIS	JUVENIS	ABSOLUTOS	Tot	MINIS	CADETES	INFANTIS	JUVENIS	ABSOLUTOS	Tot
AACL	1	10	6	4	0	21	0	2	4	8	9	23
ADADA	0	0	0	0	0	0	0	0	0	0	0	0
ADDEG	3	3	8	12	17	43	0	1	3	5	19	28
ADF	0	0	0	0	0	0	0	0	0	0	0	0
ADP	0	0	0	0	0	0	0	0	0	0	0	0
APUVE	0	0	0	0	0	0	0	0	0	0	0	0
CAP	6	12	9	11	9	47	1	4	4	1	3	13
CBCN	0	0	0	0	0	0	0	0	0	0	0	0
CDUP	2	0	4	5	40	51	1	0	0	0	0	1
CFP	2	14	15	16	34	81	0	0	4	5	24	33
CFV	0	0	0	0	0	0	0	0	0	0	0	0
CLAMAS	0	4	8	5	10	27	0	0	0	1	11	12
CLIP	0	0	0	0	0	0	0	0	0	0	0	0
CNMAIA	0	0	0	0	0	0	0	0	0	0	0	0
CNPO	4	12	19	5	16	56	0	3	1	1	0	5
CNV	0	0	0	0	0	0	0	0	0	0	0	0
CPN	0	0	0	0	0	0	0	0	0	0	0	0
CSB	0	0	0	0	0	0	0	0	0	0	0	0
FCP	0	0	0	0	0	0	0	0	0	0	0	0
FOCA	4	4	6	8	18	40	0	0	0	0	0	0
GCST	0	0	0	0	0	0	0	0	0	0	0	0
GDNVNF	0	0	0	0	0	0	0	0	0	0	0	0
INDANP	0	0	0	0	0	0	0	0	0	0	0	0
LSC	3	6	4	15	5	33	0	0	3	0	1	4
LSXXI	6	11	6	4	21	48	0	4	4	8	13	29
MBAO	0	0	0	0	0	0	0	0	0	0	0	0
MGDM	0	0	0	0	0	0	0	0	0	0	0	0
MPRD	0	0	0	0	0	0	0	0	0	0	0	0
SSCMP	9	5	13	7	27	61	1	3	4	4	6	18
TLF	0	0	0	0	0	0	0	0	0	0	0	0
VSC	3	5	13	5	22	48	0	2	0	0	0	2
TOTAL	43	86	111	97	219	556	3	19	27	33	86	168

Águas Abertas

	MASCULINOS							FEMININOS						
	MINIS	CADETES	INFANTIS	JUVENIS	JUNIORES	SENIORES	Tot	MINIS	CADETES	INFANTIS	JUVENIS	JUNIORES	SENIORES	Tot
AACL	0	0	0	0	0	0	0	0	0	0	0	0	0	0
ADADA	0	0	0	0	0	0	0	0	0	0	0	0	0	0
ADDEG	0	0	0	0	0	0	0	0	0	0	0	0	0	0
ADF	0	0	0	0	0	0	0	0	0	0	0	0	0	0
ADP	0	0	0	0	0	0	0	0	0	0	0	0	0	0
APUVE	0	0	0	0	0	0	0	0	0	0	0	0	0	0
CAP	0	0	0	2	2	1	5	0	0	0	2	3	0	5
CBCN	0	0	0	0	0	0	0	0	0	0	0	0	0	0
CDUP	0	0	0	0	0	0	0	0	0	0	0	0	0	0
CFP	0	0	0	4	6	6	16	0	0	0	0	3	4	7
CFV	0	0	0	6	3	1	10	0	0	0	0	1	0	1
CLAMAS	0	0	0	0	0	0	0	0	0	0	0	0	0	0
CLIP	0	0	0	0	0	0	0	0	0	0	0	0	0	0
CNMAIA	0	0	0	0	0	0	0	0	0	0	0	0	0	0
CNPO	0	0	0	4	0	0	4	0	0	0	2	0	0	2
CNV	0	0	0	0	0	0	0	0	0	0	0	0	0	0
CPN	0	0	0	0	0	0	0	0	0	0	0	0	0	0
CSB	0	0	0	0	0	0	0	0	0	0	0	0	0	0
FCP	0	0	0	0	0	0	0	0	0	0	0	0	0	0
FOCA	0	0	0	0	0	0	0	0	0	0	0	0	0	0
GCST	0	0	0	0	0	0	0	0	0	0	0	0	0	0
GDNVNF	0	0	0	0	0	1	1	0	0	0	0	0	0	0
INDANP	0	0	0	0	0	0	0	0	0	0	0	0	0	0
LSC	0	0	0	0	0	0	0	0	0	0	0	0	0	0
LSXXI	0	0	0	0	0	0	0	0	0	0	0	0	0	0
MBAO	0	0	0	0	0	0	0	0	0	0	0	0	0	0
MGDM	0	0	0	0	0	0	0	0	0	0	0	0	0	0
MPRD	0	0	0	0	0	0	0	0	0	0	0	0	0	0
SSCMP	0	0	0	0	0	0	0	0	0	0	0	0	0	0
TLF	0	0	0	0	0	0	0	0	0	0	0	0	0	0
VSC	0	0	0	0	0	0	0	0	0	0	0	0	0	0
Total	0	0	0	16	11	9	36	0	0	0	4	7	4	15

Natação Adaptada

	MASCULINOS							FEMININOS						
	AUDIT	INTELECT	MOTORA	PC	TRANSP	VISUAL	Tot	AUDIT	INTELECT	MOTORA	PC	TRANSP	VISUAL	Tot
AACL	0	0	0	0	0	0	0	0	0	0	0	0	0	0
ADADA	0	7	4	1	0	1	13	0	8	4	0	0	1	13
ADDEG	0	0	0	0	0	0	0	0	0	0	0	0	0	0
ADF	0	0	0	0	0	0	0	0	0	0	0	0	0	0
ADP	0	0	0	0	0	0	0	0	0	0	0	0	0	0
APUVE	0	2	1	1	0	0	4	0	0	0	1	0	0	1
CAP	0	0	1	0	0	0	1	0	0	0	0	0	0	0
CBCN	0	0	0	0	0	0	0	0	0	0	0	0	0	0
CDUP	0	0	0	0	0	0	0	0	0	0	0	0	0	0
CFP	1	3	3	0	0	0	7	0	3	0	0	0	0	3
CFV	0	0	0	0	0	0	0	0	0	1	0	0	0	1
CLAMAS	0	0	0	0	0	0	0	0	0	0	0	0	0	0
CLIP	0	0	0	0	0	0	0	0	0	0	0	0	0	0
CNMAIA	0	0	0	0	0	0	0	0	0	0	0	0	0	0
CNPO	0	0	0	0	0	0	0	0	0	0	0	0	0	0
CNV	0	0	0	0	0	0	0	0	0	0	0	0	0	0
CPN	0	4	2	0	0	0	6	0	2	0	0	0	0	2
CSB	0	0	0	0	0	0	0	0	0	0	0	0	0	0
FCP	0	5	3	3	0	1	12	0	2	1	1	0	0	4
FOCA	0	0	0	0	0	0	0	0	0	0	0	0	0	0
GCST	0	0	0	0	0	0	0	0	0	0	0	0	0	0
GDNVNF	0	0	0	0	0	0	0	0	0	0	0	0	0	0
INDANP	0	1	0	0	0	0	1	0	0	0	0	0	0	0
LSC	0	0	0	0	0	0	0	0	0	0	0	0	0	0
LSXXI	0	0	0	0	0	0	0	0	0	0	0	0	0	0
MBAO	0	0	0	0	0	0	0	0	0	0	0	0	0	0
MGDM	0	0	0	0	0	0	0	0	0	0	0	0	0	0
MPRD	0	0	0	0	0	0	0	0	0	0	0	0	0	0
SSCMP	0	0	0	0	0	0	0	0	0	0	0	0	0	0
TLF	0	0	0	0	0	0	0	0	0	0	0	0	0	0
VSC	0	0	2	0	0	0	2	0	0	0	0	0	0	0
Total	1	22	16	5	0	2	46	0	15	6	2	0	1	24

Natação Artística

	FEMININOS				Tot
	INFANTIS	JUVENIS	JUNIORES	ABSOLUTA	
AACL	0	0	0	0	0
ADADA	0	0	0	0	0
ADDEG	0	0	0	0	0
ADF	0	0	0	0	0
ADP	0	0	0	0	0
APUVE	0	0	0	0	0
CAP	0	0	0	0	0
CBCN	0	0	0	0	0
CDUP	0	0	0	0	0
CFP	6	4	4	0	14
CFV	0	0	0	0	0
CLAMAS	0	0	0	0	0
CLIP	0	0	0	0	0
CNMAIA	0	0	0	0	0
CNPO	0	0	0	0	0
CNV	0	0	0	0	0
CPN	0	0	0	0	0
CSB	0	0	0	0	0
FCP	0	0	0	0	0
FOCA	12	8	4	7	31
GCST	0	0	0	0	0
GDNVNF	0	0	0	0	0
INDANP	0	0	0	0	0
LSC	0	0	0	0	0
LSXXI	3	1	1	0	5
MBAO	0	0	0	0	0
MGDM	0	0	0	0	0
MPRD	0	0	0	0	0
SSCMP	0	0	0	0	0
TLF	4	4	3	2	13
VSC	0	0	0	0	0
Total	25	17	12	9	63

Masters

	MASC	FEM	TOT
AACL	1	0	1
ADADA	0	0	0
ADDEG	0	0	0
ADF	11	4	15
ADP	20	9	29
APUVE	10	7	17
CAP	4	0	4
CBCN	0	0	0
CDUP	6	0	6
CFP	86	44	130
CFV	11	9	20
CLAMAS	10	1	11
CLIP	0	0	0
CNMAIA	15	17	32
CNPO	2	0	2
CNV	15	2	17
CPN	18	8	26
CSB	0	0	0
FCP	31	23	54
FOCA	21	8	29
GCST	10	8	18
GDNVNF	8	0	8
INDANP	1	0	1
LSC	63	35	98
LSXXI	0	0	0
MBAO	0	0	0
MGDM	0	0	0
MPRD	0	0	0
SSCMP	0	0	0
TLF	0	0	0
VSC	18	0	18
Total	361	175	536



Escolas

	MASCULINOS								FEMININOS							
	Minis	Cadetes	Infantis	Juvenis	Juniores	Seniores	Masters	Tot	Minis	Cadetes	Infantis	Juvenis	Juniores	Seniores	Masters	Tot
AACL	0	0	0	0	0	0	0	0	0	0	0	0	0	0	0	0
ADADA	0	0	0	0	0	0	0	0	0	0	0	0	0	0	0	0
ADDEG	0	0	0	0	0	0	0	0	0	0	0	0	0	0	0	0
ADF	0	0	0	0	0	0	0	0	0	0	0	0	0	0	0	0
ADP	0	0	0	0	0	0	0	0	0	0	0	0	0	0	0	0
APUVE	0	0	0	0	0	0	0	0	0	0	0	0	0	0	0	0
CAP	74	57	4	0	0	0	0	135	55	79	8	0	0	0	0	142
CBCN	0	0	0	0	0	0	0	0	0	0	0	0	0	0	0	0
CDUP	0	0	0	0	0	0	0	0	0	0	0	0	0	0	0	0
CFP	0	0	0	0	0	0	0	0	0	0	0	0	0	0	0	0
CFV	0	0	0	0	0	0	0	0	0	0	0	0	0	0	0	0
CLAMAS	62	43	9	3	6	3	24	150	71	63	16	12	7	9	23	201
CLIP	0	0	0	0	0	0	0	0	0	0	0	0	0	0	0	0
CNMAIA	0	0	0	0	0	0	0	0	0	0	0	0	0	0	0	0
CNPO	0	0	0	0	0	0	0	0	0	0	0	0	0	0	0	0
CNV	0	0	0	0	0	0	0	0	0	0	0	0	0	0	0	0
CPN	0	0	0	0	0	0	0	0	0	0	0	0	0	0	0	0
CSB	0	0	0	0	0	0	0	0	0	0	0	0	0	0	0	0
FCP	173	89	5	8	1	7	32	315	130	49	18	5	1	6	53	262
FOCA	0	0	0	0	0	0	0	0	0	0	0	0	0	0	0	0
GCST	97	52	6	4	1	3	36	199	103	46	9	3	3	2	192	358
GDNVNF	0	0	0	0	0	0	0	0	0	0	0	0	0	0	0	0
INDANP	0	0	0	0	0	0	0	0	0	0	0	0	0	0	2	2
LSC	0	0	0	0	0	0	0	0	0	0	0	0	0	0	0	0
LSXXI	0	0	0	0	0	0	0	0	0	0	0	0	0	0	0	0
MBAO	20	34	9	16	0	0	11	90	15	20	11	6	6	4	42	104
MGDM	1 788	1 488	326	214	110	86	1 258	5 270	1 691	1 136	381	181	79	12	4 642	8 122
MPRD	658	576	166	100	38	40	530	2 108	612	510	156	106	62	118	2 392	3 956
SSCMP	0	0	0	0	0	0	0	0	0	0	0	0	0	0	0	0
TLF	0	0	0	0	0	0	0	0	0	0	0	0	0	0	0	0
VSC	0	0	0	0	0	0	0	0	0	0	0	0	0	0	0	0
Total	2 872	2 339	525	345	156	139	1 891	8 267	2 677	1 903	599	313	158	151	7 346	13 147



ANRA - ASSOCIAÇÃO DE NATAÇÃO DA REGIÃO DOS AÇORES

LICENCIAMENTOS DE ARBITRAGEM

	MASCULINOS						FEMININOS					
	NP	NART	AA	PA	NA	Tot	NP	NART	AA	PA	NA	Tot
ANRA	24	0	10	0	1	35	38	0	9	0	0	47

NÚMERO DE LICENÇAS POR CLUBE

	Masculinos										Femininos									
	NP	NART	AA	PA	NA	Mas	ESC	TRB	DIR	Tot	NP	NART	AA	PA	NA	Mas	ESC	TRB	DIR	Tot
ADA	30	0	0	0	0	0	49	3	0	82	7	0	1	0	0	0	74	1	1	84
AIC	0	0	0	0	0	0	12	0	0	12	0	0	0	0	0	0	26	0	0	26
CAFBDP	95	0	1	0	1	0	8	10	0	115	99	0	1	0	0	0	12	1	0	113
CDBRG	5	0	0	0	0	0	0	1	2	8	16	0	0	0	0	0	0	1	0	17
CDEAP	13	0	0	0	0	0	0	1	0	14	17	0	0	0	0	0	0	0	1	18
CDEPG	7	0	1	0	0	0	0	0	0	8	12	0	0	0	0	0	0	1	0	13
CDM	0	0	0	0	0	0	1	0	0	1	0	0	0	0	0	0	0	0	0	0
CNH	33	0	1	0	0	0	47	2	0	83	27	0	4	0	0	2	54	2	0	89
CNPDL	57	0	11	0	2	3	86	3	1	163	50	0	6	0	0	2	67	4	1	130
CNPV	13	0	5	0	0	0	27	2	1	48	21	0	5	0	0	0	49	1	0	76
CNRP	17	0	0	0	0	0	0	1	0	18	12	0	0	0	0	0	0	0	0	12
GEOKIDS	0	0	0	0	0	0	4	0	0	4	0	0	0	0	0	0	7	0	0	7
INDARA	0	0	1	0	0	0	0	0	0	1	0	0	0	0	0	0	0	0	0	0
NSIT	40	0	9	0	0	7	0	2	1	59	54	0	7	0	0	8	0	3	2	74
TAC	0	0	0	0	0	0	8	0	0	8	0	0	0	0	0	0	25	0	0	25
TOTAL GERAL	310	0	29	0	3	10	242	25	5	624	315	0	24	0	0	12	314	14	5	684

NÚMERO DE PRATICANTES POR CATEGORIA

Natação Pura

	MASCULINOS						FEMININOS					
	CADETES	INFANTIS	JUVENIS	JUNIORES	SENIORES	Tot	CADETES	INFANTIS	JUVENIS	JUNIORES	SENIORES	Tot
ADA	19	8	3	0	0	30	4	0	1	0	2	7
AIC	0	0	0	0	0	0	0	0	0	0	0	0
CAFBDP	69	9	7	7	3	95	62	14	16	2	5	99
CDBRG	2	1	1	1	0	5	10	2	4	0	0	16
CDEAP	7	5	1	0	0	13	8	5	3	1	0	17
CDEPG	2	1	4	0	0	7	5	1	4	1	1	12
CDM	0	0	0	0	0	0	0	0	0	0	0	0
CNH	19	3	8	2	1	33	18	2	3	2	2	27
CNPDL	28	16	7	3	3	57	31	6	6	3	4	50
CNPV	2	6	4	1	0	13	11	5	3	2	0	21
CNRP	8	1	3	2	3	17	1	4	2	4	1	12
GEOKIDS	0	0	0	0	0	0	0	0	0	0	0	0
INDARA	0	0	0	0	0	0	0	0	0	0	0	0
NSIT	19	8	6	4	3	40	27	15	7	3	2	54



	MASCULINOS						FEMININOS					
	CADETES	INFANTIS	JUVENIS	JUNIORES	SENIORES	Tot	CADETES	INFANTIS	JUVENIS	JUNIORES	SENIORES	Tot
TAC	0	0	0	0	0	0	0	0	0	0	0	0
TOTAL	175	58	44	20	13	310	177	54	49	18	17	315

Pólo Aquático

	MASCULINOS						FEMININOS					
	MINIS	CADETES	INFANTIS	JUVENIS	ABSOLUTOS	Tot	MINIS	CADETES	INFANTIS	JUVENIS	ABSOLUTOS	Tot
ADA	0	0	0	0	0	0	0	0	0	0	0	0
AIC	0	0	0	0	0	0	0	0	0	0	0	0
CAFBDP	0	0	0	0	0	0	0	0	0	0	0	0
CDBRG	0	0	0	0	0	0	0	0	0	0	0	0
CDEAP	0	0	0	0	0	0	0	0	0	0	0	0
CDEPG	0	0	0	0	0	0	0	0	0	0	0	0
CDM	0	0	0	0	0	0	0	0	0	0	0	0
CNH	0	0	0	0	0	0	0	0	0	0	0	0
CNPDL	0	0	0	0	0	0	0	0	0	0	0	0
CNPV	0	0	0	0	0	0	0	0	0	0	0	0
CNRP	0	0	0	0	0	0	0	0	0	0	0	0
GEOKIDS	0	0	0	0	0	0	0	0	0	0	0	0
INDARA	0	0	0	0	0	0	0	0	0	0	0	0
NSIT	0	0	0	0	0	0	0	0	0	0	0	0
TAC	0	0	0	0	0	0	0	0	0	0	0	0
TOTAL	0	0	0	0	0	0	0	0	0	0	0	0

Águas Abertas

	MASCULINOS							FEMININOS						
	MINIS	CADETES	INFANTIS	JUVENIS	JUNIORES	SENIORES	Tot	MINIS	CADETES	INFANTIS	JUVENIS	JUNIORES	SENIORES	Tot
ADA	0	0	0	0	0	0	0	0	0	0	0	0	1	1
AIC	0	0	0	0	0	0	0	0	0	0	0	0	0	0
CAFBDP	0	0	0	0	1	0	1	0	0	0	1	0	0	1
CDBRG	0	0	0	0	0	0	0	0	0	0	0	0	0	0
CDEAP	0	0	0	0	0	0	0	0	0	0	0	0	0	0
CDEPG	1	0	0	0	0	0	1	0	0	0	0	0	0	0
CDM	0	0	0	0	0	0	0	0	0	0	0	0	0	0
CNH	0	0	0	0	0	1	1	0	0	0	0	1	3	4
CNPDL	5	0	0	3	1	2	11	0	0	0	3	1	2	6
CNPV	3	0	0	2	0	0	5	0	0	0	3	2	0	5
CNRP	0	0	0	0	0	0	0	0	0	0	0	0	0	0
GEOKIDS	0	0	0	0	0	0	0	0	0	0	0	0	0	0
INDARA	0	0	0	0	0	1	1	0	0	0	0	0	0	0
NSIT	0	0	0	4	3	2	9	0	0	0	4	2	1	7
TAC	0	0	0	0	0	0	0	0	0	0	0	0	0	0
Total	9	0	0	9	5	6	29	0	0	0	11	6	7	24

Natação Adaptada

	MASCULINOS							FEMININOS						
	AUDIT	INTELECT	MOTORA	PC	TRANSP	VISUAL	Tot	AUDIT	INTELECT	MOTORA	PC	TRANSP	VISUAL	Tot
ADA	0	0	0	0	0	0	0	0	0	0	0	0	0	0
AIC	0	0	0	0	0	0	0	0	0	0	0	0	0	0
CAFBPD	1	0	0	0	0	0	1	0	0	0	0	0	0	0
CDBRG	0	0	0	0	0	0	0	0	0	0	0	0	0	0
CDEAP	0	0	0	0	0	0	0	0	0	0	0	0	0	0
CDEPG	0	0	0	0	0	0	0	0	0	0	0	0	0	0
CDM	0	0	0	0	0	0	0	0	0	0	0	0	0	0
CNH	0	0	0	0	0	0	0	0	0	0	0	0	0	0
CNPDL	0	2	0	0	0	0	2	0	0	0	0	0	0	0
CNPV	0	0	0	0	0	0	0	0	0	0	0	0	0	0
CNRP	0	0	0	0	0	0	0	0	0	0	0	0	0	0
GEOKIDS	0	0	0	0	0	0	0	0	0	0	0	0	0	0
INDARA	0	0	0	0	0	0	0	0	0	0	0	0	0	0
NSIT	0	0	0	0	0	0	0	0	0	0	0	0	0	0
TAC	0	0	0	0	0	0	0	0	0	0	0	0	0	0
Total	1	2	0	0	0	0	3	0	0	0	0	0	0	0

Natação Artística

	FEMININOS				
	INFANTIS	JUVENIS	JUNIORES	ABSOLUTA	Tot
ADA	0	0	0	0	0
AIC	0	0	0	0	0
CAFBPD	0	0	0	0	0
CDBRG	0	0	0	0	0
CDEAP	0	0	0	0	0
CDEPG	0	0	0	0	0
CDM	0	0	0	0	0
CNH	0	0	0	0	0
CNPDL	0	0	0	0	0
CNPV	0	0	0	0	0
CNRP	0	0	0	0	0
GEOKIDS	0	0	0	0	0
INDARA	0	0	0	0	0
NSIT	0	0	0	0	0
TAC	0	0	0	0	0
Total	0	0	0	0	0

Masters

	MASC	FEM	TOT
ADA	0	0	0
AIC	0	0	0
CAFBPD	0	0	0
CDBRG	0	0	0
CDEAP	0	0	0
CDEPG	0	0	0
CDM	0	0	0
CNH	0	2	2
CNPDL	3	2	5
CNPV	0	0	0
CNRP	0	0	0
GEOKIDS	0	0	0
INDARA	0	0	0
NSIT	7	8	15
TAC	0	0	0
Total	10	12	22



Escolas

	MASCULINOS								FEMININOS							
	Minis	Cadetes	Infantis	Juvenis	Juniores	Seniores	Masters	Tot	Minis	Cadetes	Infantis	Juvenis	Juniores	Seniores	Masters	Tot
ADA	24	5	3	3	0	2	12	49	19	2	2	0	0	1	50	74
AIC	11	1	0	0	0	0	0	12	13	2	0	0	0	0	11	26
CAFBPD	0	0	0	0	0	0	8	8	0	0	0	0	0	1	11	12
CDBRG	0	0	0	0	0	0	0	0	0	0	0	0	0	0	0	0
CDEAP	0	0	0	0	0	0	0	0	0	0	0	0	0	0	0	0
CDEPG	0	0	0	0	0	0	0	0	0	0	0	0	0	0	0	0
CDM	0	0	0	1	0	0	0	1	0	0	0	0	0	0	0	0
CNH	43	4	0	0	0	0	0	47	48	6	0	0	0	0	0	54
CNPDL	78	2	0	0	0	0	6	86	59	1	0	0	0	1	6	67
CNPV	14	9	1	0	0	1	2	27	7	10	1	3	0	1	27	49
CNRP	0	0	0	0	0	0	0	0	0	0	0	0	0	0	0	0
GEOKIDS	0	4	0	0	0	0	0	4	1	6	0	0	0	0	0	7
INDARA	0	0	0	0	0	0	0	0	0	0	0	0	0	0	0	0
NSIT	0	0	0	0	0	0	0	0	0	0	0	0	0	0	0	0
TAC	4	2	0	0	0	0	2	8	7	2	2	1	0	1	12	25
Total	174	27	4	4	0	3	30	242	154	29	5	4	0	5	117	314



ARNN - ASSOCIAÇÃO REGIONAL DE NATAÇÃO DO NORDESTE

LICENCIAMENTOS DE ARBITRAGEM

	MASCULINOS						FEMININOS					
	NP	NART	AA	PA	NA	Tot	NP	NART	AA	PA	NA	Tot
ARNN	16	0	11	0	6	33	13	0	11	0	7	31

NÚMERO DE LICENÇAS POR CLUBE

	Mascullinos										Femininos									
	NP	NART	AA	PA	NA	Mas	ESC	TRB	DIR	Tot	NP	NART	AA	PA	NA	Mas	ESC	TRB	DIR	Tot
CCDSMP	5	0	0	0	0	0	0	0	0	5	12	0	0	0	0	0	0	0	0	12
MLMG	0	0	0	0	0	0	172	0	0	172	0	0	0	0	0	0	234	0	0	234
MTBC	0	0	0	0	0	0	43	0	0	43	0	0	0	0	0	0	103	0	0	103
CSPSM	0	0	0	0	0	0	2	0	0	2	0	0	0	0	0	0	1	0	0	1
ENB	10	0	0	0	0	0	8	0	0	18	11	0	0	0	0	0	0	1	0	12
FNC	16	0	6	0	0	1	8	1	1	33	12	0	4	0	0	0	6	0	0	22
GCVR	39	0	23	0	0	4	275	1	1	343	28	0	19	0	0	0	320	0	0	367
MMDR	0	0	0	0	0	0	81	0	0	81	0	0	0	0	0	0	98	0	0	98
MPRG	0	0	0	0	0	0	205	0	0	205	0	0	0	0	0	0	696	0	0	696
MSJP	0	0	0	0	0	0	72	0	0	72	0	0	0	0	0	0	102	0	0	102
MSMP	0	0	0	0	0	0	22	0	0	22	0	0	0	0	0	0	20	0	0	20
MVRL	0	0	0	0	0	0	940	0	0	940	0	0	0	0	0	0	723	0	0	723
NCC	3	0	0	0	0	2	0	1	1	7	9	0	0	0	0	0	0	0	0	9
SCL	2	0	0	0	0	0	0	1	0	3	4	0	0	0	0	0	0	0	0	4
SCMI	21	0	13	0	0	0	0	0	0	34	18	0	6	0	0	0	0	0	0	24
TOTAL GERAL	96	0	42	0	0	7	1 828	4	3	1 980	94	0	29	0	0	0	2 303	1	0	2 427

NÚMERO DE PRATICANTES POR CATEGORIA

Natação Pura

	MASCULINOS						FEMININOS					
	CADETES	INFANTIS	JUVENIS	JUNIORES	SENIORES	Tot	CADETES	INFANTIS	JUVENIS	JUNIORES	SENIORES	Tot
CCDSMP	1	3	1	0	0	5	4	7	1	0	0	12
MLMG	0	0	0	0	0	0	0	0	0	0	0	0
MTBC	0	0	0	0	0	0	0	0	0	0	0	0
CSPSM	0	0	0	0	0	0	0	0	0	0	0	0
ENB	3	3	2	1	1	10	4	3	1	1	2	11
FNC	5	5	2	3	1	16	4	1	3	4	0	12
GCVR	11	9	5	8	6	39	0	7	5	4	12	28
MMDR	0	0	0	0	0	0	0	0	0	0	0	0
MPRG	0	0	0	0	0	0	0	0	0	0	0	0
MSJP	0	0	0	0	0	0	0	0	0	0	0	0
MSMP	0	0	0	0	0	0	0	0	0	0	0	0
MVRL	0	0	0	0	0	0	0	0	0	0	0	0
NCC	1	0	1	1	0	3	2	2	3	2	0	9



	MASCULINOS						FEMININOS					
	CADETES	INFANTIS	JUVENIS	JUNIORES	SENIORES	Tot	CADETES	INFANTIS	JUVENIS	JUNIORES	SENIORES	Tot
SCL	1	1	0	0	0	2	2	2	0	0	0	4
SCMI	5	6	4	6	0	21	7	5	4	1	1	18
TOTAL	27	27	15	19	8	96	23	27	17	12	15	94

Pólo Aquático

	MASCULINOS						FEMININOS					
	MINIS	CADETES	INFATIS	JUVENIS	ABSOLUTOS	Tot	MINIS	CADETES	INFANTIS	JUVENIS	ABSOLUTOS	Tot
CCDSMP	0	0	0	0	0	0	0	0	0	0	0	0
MLMG	0	0	0	0	0	0	0	0	0	0	0	0
MTBC	0	0	0	0	0	0	0	0	0	0	0	0
CSPSM	0	0	0	0	0	0	0	0	0	0	0	0
ENB	0	0	0	0	0	0	0	0	0	0	0	0
FNC	0	0	0	0	0	0	0	0	0	0	0	0
GCVR	0	0	0	0	0	0	0	0	0	0	0	0
MMDR	0	0	0	0	0	0	0	0	0	0	0	0
MPRG	0	0	0	0	0	0	0	0	0	0	0	0
MSJP	0	0	0	0	0	0	0	0	0	0	0	0
MSMP	0	0	0	0	0	0	0	0	0	0	0	0
MVRL	0	0	0	0	0	0	0	0	0	0	0	0
NCC	0	0	0	0	0	0	0	0	0	0	0	0
SCL	0	0	0	0	0	0	0	0	0	0	0	0
SCMI	0	0	0	0	0	0	0	0	0	0	0	0
TOTAL	0	0	0	0	0	0	0	0	0	0	0	0

Águas Abertas

	MASCULINOS							FEMININOS						
	MINIS	CADETES	INFANTIS	JUVENIS	JUNIORES	SENIORES	Tot	MINIS	CADETES	INFANTIS	JUVENIS	JUNIORES	SENIORES	Tot
CCDSMP	0	0	0	0	0	0	0	0	0	0	0	0	0	0
MLMG	0	0	0	0	0	0	0	0	0	0	0	0	0	0
MTBC	0	0	0	0	0	0	0	0	0	0	0	0	0	0
CSPSM	0	0	0	0	0	0	0	0	0	0	0	0	0	0
ENB	0	0	0	0	0	0	0	0	0	0	0	0	0	0
FNC	1	0	0	2	3	0	6	0	0	0	1	3	0	4
GCVR	4	0	0	5	8	6	23	0	0	0	4	5	10	19
MMDR	0	0	0	0	0	0	0	0	0	0	0	0	0	0
MPRG	0	0	0	0	0	0	0	0	0	0	0	0	0	0
MSJP	0	0	0	0	0	0	0	0	0	0	0	0	0	0
MSMP	0	0	0	0	0	0	0	0	0	0	0	0	0	0
MVRL	0	0	0	0	0	0	0	0	0	0	0	0	0	0
NCC	0	0	0	0	0	0	0	0	0	0	0	0	0	0
SCL	0	0	0	0	0	0	0	0	0	0	0	0	0	0
SCMI	3	0	0	4	6	0	13	0	0	0	4	1	1	6
Total	8	0	0	11	17	6	42	0	0	0	9	9	11	29

Natação Adaptada

	MASCULINOS							FEMININOS						
	AUDIT	INTELECT	MOTORA	PC	TRANSP	VISUAL	Tot	AUDIT	INTELECT	MOTORA	PC	TRANSP	VISUAL	Tot
CCDSMP	0	0	0	0	0	0	0	0	0	0	0	0	0	0
MLMG	0	0	0	0	0	0	0	0	0	0	0	0	0	0
MTBC	0	0	0	0	0	0	0	0	0	0	0	0	0	0
CSPSM	0	0	0	0	0	0	0	0	0	0	0	0	0	0
ENB	0	0	0	0	0	0	0	0	0	0	0	0	0	0
FNC	0	0	0	0	0	0	0	0	0	0	0	0	0	0
GCVR	0	0	0	0	0	0	0	0	0	0	0	0	0	0
MMDR	0	0	0	0	0	0	0	0	0	0	0	0	0	0
MPRG	0	0	0	0	0	0	0	0	0	0	0	0	0	0
MSJP	0	0	0	0	0	0	0	0	0	0	0	0	0	0
MSMP	0	0	0	0	0	0	0	0	0	0	0	0	0	0
MVRL	0	0	0	0	0	0	0	0	0	0	0	0	0	0
NCC	0	0	0	0	0	0	0	0	0	0	0	0	0	0
SCL	0	0	0	0	0	0	0	0	0	0	0	0	0	0
SCMI	0	0	0	0	0	0	0	0	0	0	0	0	0	0
Total	0	0	0	0	0	0	0	0	0	0	0	0	0	0

Natação Artística

	FEMININOS				
	INFANTIS	JUVENIS	JUNIORES	ABSOLUTA	Tot
CCDSMP	0	0	0	0	0
MLMG	0	0	0	0	0
MTBC	0	0	0	0	0
CSPSM	0	0	0	0	0
ENB	0	0	0	0	0
FNC	0	0	0	0	0
GCVR	0	0	0	0	0
MMDR	0	0	0	0	0
MPRG	0	0	0	0	0
MSJP	0	0	0	0	0
MSMP	0	0	0	0	0
MVRL	0	0	0	0	0
NCC	0	0	0	0	0
SCL	0	0	0	0	0
SCMI	0	0	0	0	0
Total	0	0	0	0	0

Masters

	MASC	FEM	TOT
CCDSMP	0	0	0
MLMG	0	0	0
MTBC	0	0	0
CSPSM	0	0	0
ENB	0	0	0
FNC	1	0	1
GCVR	4	0	4
MMDR	0	0	0
MPRG	0	0	0
MSJP	0	0	0
MSMP	0	0	0
MVRL	0	0	0
NCC	2	0	2
SCL	0	0	0
SCMI	0	0	0
Total	7	0	7



Escolas

	MASCULINOS								FEMININOS							
	Minis	Cadetes	Infantis	Juvenis	Juniores	Seniores	Masters	Tot	Minis	Cadetes	Infantis	Juvenis	Juniores	Seniores	Masters	Tot
CCDSMP	0	0	0	0	0	0	0	0	0	0	0	0	0	0	0	0
MLMG	43	38	6	7	5	9	64	172	56	32	9	10	5	8	114	234
MTBC	11	7	2	0	0	2	21	43	14	7	1	1	0	0	80	103
CSPSM	0	0	0	0	0	0	2	2	0	0	0	0	0	0	1	1
ENB	1	4	3	0	0	0	0	8	0	0	0	0	0	0	0	0
FNC	1	1	3	2	1	0	0	8	1	3	1	0	0	0	1	6
GCVR	136	72	14	6	2	6	39	275	118	45	11	6	2	2	136	320
MMDR	32	25	1	1	0	0	22	81	19	23	3	6	1	0	46	98
MPRG	49	45	10	3	3	3	92	205	84	62	21	27	13	36	453	696
MSJP	13	20	7	6	0	6	20	72	14	20	3	10	3	2	50	102
MSMP	5	2	1	2	2	1	9	22	5	2	0	3	0	1	9	20
MVRL	136	168	45	16	16	16	543	940	77	88	30	9	15	36	468	723
NCC	0	0	0	0	0	0	0	0	0	0	0	0	0	0	0	0
SCL	0	0	0	0	0	0	0	0	0	0	0	0	0	0	0	0
SCMI	0	0	0	0	0	0	0	0	0	0	0	0	0	0	0	0
Total	427	382	92	43	29	43	812	1 828	388	282	79	72	39	85	1 358	2 303

QUADRO DE PARTICIPANTES - PROVAS NACIONAIS 2016/2017

1. NATAÇÃO PURA

COMPETIÇÃO	CLUBES	PRAT. MASC.	PRAT. FEMI.	PRAT. TOTAIS
Campeonato Nacional de Clubes 3ª Divisão	38	152	151	303
Campeonato Nacional de Clubes 4ª Divisão	42	145	145	290
Campeonato Nacional de Juniores e Séniores	69	185	165	350
Campeonato Nacional de Clubes 1ª e 2ª Divisões	30	238	226	464
Campeonato Nacional de Juvenis, Juniores e Absolutos P.C.	110	339	329	668
Campeonatos Nacionais de Infantis	121	309	330	639
Campeonatos Nacionais de Juvenis, Absolutos de Portugal, Open de Portugal	129	406	355	761

2. MASTERS

COMPETIÇÃO	CLUBES	PRAT. MASC.	PRAT. FEMI.	PRAT. TOTAIS
X Open Internacional de Masters de Inverno	62	398	214	612
XVII Campeonato Nacional Masters de Verão - Open	65	438	253	691
Torneio de Fundo _ 1,5 Km	36	142	58	200
Campeonato Nacional Águas Abertas _ 1,5 Km	38	157	56	213
Campeonato Nacional Águas Abertas _ 3Km	36	109	42	151

3. ÁGUAS ABERTAS

COMPETIÇÃO	CLUBES	PRAT. MASC.	PRAT. FEMI.	PRAT. TOTAIS
Campeonato Nacional Longa Distância – Fase Final	20	38	39	77
Campeonato Nacional 10 Km, 7,5 Km, 5 Km	14	30	23	53
Campeonato Nacional 5 Km	12	25	17	42

4. PÓLO AQUÁTICO

COMPETIÇÃO	EQUIPAS MASC.	EQUIPAS FEMI.
Campeonato Nacional Masculino 1ª Divisão	8	7
Campeonato Nacional Masculino 2ª Divisão	10	-
Campeonato Nacional Sub19 Masc/Sub 20 Fem – Fase Final	8	3
Campeonato Nacional Sub17 Masc/Sub 18 Fem – Fase Final	11	7
Campeonato Nacional Sub15 Masc/Sub 16 Fem – Fase Final	9	2
Campeonato Nacional Sub13 Misto – Fase Final	10	
Supertaça Troféu Carlos Meinedo	2	2
Taça de Portugal	16	5

5. NATAÇÃO SINCRONIZADA

COMPETIÇÃO	CLUBES	PRAT. FEMI.
Campeonato Nacional de Figuras	16	199
Campeonato Nacional de Inverno	14	153
Campeonato Nacional de Verão – Open de Portugal	18	187

6. NATAÇÃO ADAPTADA

COMPETIÇÃO	CLUBES	PRAT. MASC.	PRAT. FEMI.	PRAT. TOTAIS
Campeonato Nacional de Inverno	26	114	49	163
Campeonato Nacional de Verão	35	97	48	145

II. CAMPEÕES NACIONAIS 2016/2017

1. NATAÇÃO PURA

1.1. CAMPEONATO NACIONAL DE CLUBES 3.^a E 4.^a DIVISÕES

26 e 27 de Novembro 2016 – Abrantes

DIVISÃO	GÉNERO	CLUBE	PONTOS
3. ^a Divisão	MASC	Desportivo Náutico da Marinha Grande	272
3. ^a Divisão	FEM	Associação Desportiva Recreativa e Cultural Colégio Integrado Monte Maior	273
4. ^a Divisão	MASC	Ginásio Clube de Vila Real	276
4. ^a Divisão	FEM	Clube Propaganda da Natação	281

1.2. CAMPEONATOS NACIONAIS JUNIORES E SENIORES – PISCINA CURTA

9 a 11 de Dezembro 2016 – Penteada

a) Femininos

CAMPEONATOS NACIONAIS JUNIORES E SENIORES - PC				
PROVA	CATEG.	PRATICANTE	CLUBE	TEMPO
50 L	JUN	Laura Sanchez Rodrigues	CFB	00:26.84
50 L	SEN	Catarina Maria Ferreira	EDV	00:25.83
100 L	JUN	Sofia Alexandra Nunes	CIRL	00:58.18
100 L	SEN	Catarina Maria Ferreira	EDV	00:56.59
200 L	JUN	Carolina Rosa Marcelino	SAD	02:05.87
200 L	SEN	Rita Barros Frischknecht	SAD	02:01.75
400 L	JUN	Inês Jacinto Henriques	PIMP	04:20.34
400 L	SEN	Maria Teresa Amorim	FCP	04:19.22
800 L	JUN	Sara Sofia Alves	ASSSCC	09:01.59
800 L	SEN	Angelica Maria André	CFP	08:47.49
1500 L	JUN	Sara Sofia Alves	ASSSCC	17:08.70

CAMPEONATOS NACIONAIS JUNIORES E SENIORES - PC				
PROVA	CATEG.	PRATICANTE	CLUBE	TEMPO
1500 L	SEN	Angélica Maria André	CFP	16:44.32
4x50 L	JUN	Maria Francisca Cabral	FCP	01:50.91
		Isabel Porfírio Pego		
		Bárbara Vilela Magalhães		
		Ana Rita Faria		
4x50 L	SEN	Inês Camacho Fernandes	SCP	01:49.28
		Beatriz Paulo Ranito		
		Raquel Paulo Ranito		
		Mafalda Gomes Beleza		
4x100 L	JUN	Maria Francisca Cabral	FCP	03:57.23
		Isabel Porfírio Pego		
		Beatriz Santos Silva		
		Ana Rita Faria		
4x100 L	SEN	Rita Barros Frischknecht	SAD	03:54.13
		Beatriz Barros Carmo		
		Bárbara Sofia Barata		
		Francisca Gomes Azevedo		
4x200 L	JUN	Isabel Porfírio Pego	FCP	08:36.30
		Maria Carolina Costa		
		Maria Francisca Cabral		
		Ana Rita Faria		
4x200 L	SEN	Rita Barros Frischknecht	SAD	08:21.01
		Francisca Gomes Azevedo		
		Beatriz Barros Carmo		
		Bárbara Sofia Barata		
50 C	JUN	Alexandra Jesus Santos	LSC	00:29.78
50 C	SEN	Inês Camacho Fernandes	SCP	00:28.17

CAMPEONATOS NACIONAIS JUNIORES E SENIORES - PC				
PROVA	CATEG.	PRATICANTE	CLUBE	TEMPO
100 C	JUN	Ana Margarida Guedes	GCVR	01:03.01
100 C	SEN	Inês Camacho Fernandes	SCP	01:01.43
200 C	JUN	Mónica Seara Domingues	DNMG	02:18.18
200 C	SEN	Rita Barros Frischknecht	SAD	02:11.16
50 B	JUN	Raquel Gomes Pereira	SAD	00:32.09
50 B	SEN	Cláudia Ferreira Borges	SLB	00:32.61
100 B	JUN	Raquel Gomes Pereira	SAD	01:08.76
100 B	SEN	Cláudia Ferreira Borges	SLB	01:10.64
200 B	JUN	Raquel Gomes Pereira	SAD	02:27.96
200 B	SEN	Angélica Maria André	CFP	02:32.61
50 M	JUN	Ana Margarida Guedes	GCVR	00:27.60
50 M	SEN	Inês Camacho Fernandes	SCP	00:27.24
100 M	JUN	Ana Margarida Guedes	GCVR	01:02.58
100 M	SEN	Inês Camacho Fernandes	SCP	01:00.11
200 M	JUN	Inês Jacinto Henriques	PIMP	02:15.00
200 M	SEN	Carolina Mantua Guedes	SCP	02:17.08
100 E	JUN	Raquel Gomes Pereira	SAD	01:02.34
100 E	SEN	Inês Camacho Fernandes	SCP	01:02.59
200 E	JUN	Inês Neto Rocha	CAP	02:19.40
200 E	SEN	Cátia Raquel Martinheira	LDC	02:21.43
400 E	JUN	Inês Neto Rocha	CAP	04:54.82
400 E	SEN	Angelica Maria André	CFP	04:51.96
4x50 E	JUN	Anna Baptista Ferreira	SAD	01:58.99
		Raquel Gomes Pereira		
		Carolina Rosa Marcelino		
		Rita Alexandra Vital		
4x50 E	SEN	Inês Camacho Fernandes	SCP	01:58.13

CAMPEONATOS NACIONAIS JUNIORES E SENIORES - PC				
PROVA	CATEG.	PRATICANTE	CLUBE	TEMPO
		Sofia Machado Dionisio		
		Carolina Mantua Guedes		
		Mafalda Gomes Beleza		
4x100 E	JUN	Anna Baptista Ferreira	SAD	04:21.08
		Raquel Gomes Pereira		
		Carolina Rosa Marcelino		
		Rita Alexandra Vital		
4x100 E	SEN	Rita Barros Frischknecht	SAD	04:17.03
		Bárbara Sofia Barata		
		Francisca Gomes Azevedo		
		Beatriz Barros Carmo		

b) Masculinos

CAMPEONATOS NACIONAIS JUNIORES E SENIORES - PC				
PROVA	CATEG.	PRATICANTE	CLUBE	TEMPO
50 L	JUN	Pedro Miguel Fernandes	VSC	00:23.42
50 L	SEN	João Miguel Ascensão	FCP	00:22.44
100 L	JUN	Tiago Silva Soares	FCP	00:51.11
100 L	SEN	Mário Alexandre Pereira	CNAC	00:49.16
200 L	JUN	Tiago Cunha Costa	SCP	01:51.98
200 L	SEN	Mário Alexandre Pereira	CNAC	01:47.80
400 L	JUN	José Paulo Lopes	SCB	03:58.55
400 L	SEN	João Pedro Gil	SFUAP	03:52.47
800 L	JUN	José Paulo Lopes	SCB	08:08.86
800 L	SEN	Guilherme Filipe Pina	SCP	07:59.62
1500 L	JUN	José Paulo Lopes	SCB	15:21.79

CAMPEONATOS NACIONAIS JUNIORES E SENIORES - PC				
PROVA	CATEG.	PRATICANTE	CLUBE	TEMPO
1500 L	SEN	Guilherme Filipe Pina	SCP	15:14.11
4x50 L	JUN	Mateus Ribeiro Carvalho	GDNFAMA	01:36.79
		Miguel Angelo Santos		
		João Pereira Tinoco		
		José Pedro Freitas		
4x50 L	SEN	João Miguel Ascensão	FCP	01:32.46
		Carlos Filipe Santos		
		Diogo Miguel Costa		
		Tomás Correia Silva		
4x100 L	JUN	Mateus Ribeiro Carvalho	GDNFAMA	03:32.56
		Miguel Angelo Santos		
		João Pereira Tinoco		
		José Pedro Freitas		
4x100 L	SEN	João Duarte Santos	SLB	03:24.18
		Luiz Pedro Pereira		
		Rafael Lourenço Gil		
		André Filipe Farinha		
4x200 L	JUN	Tiago Cunha Costa	SCP	07:43.14
		Diogo Leal Dantas		
		Bernardo Garcia Perloiro		
		André Vilas Ruivo		
4x200 L	SEN	José Paula Carvalho	SFUAP	07:27.09
		Tiago Carlos Santos		
		João Carlos Santos		
		João Pedro Gil		
50 C	JUN	Afonso Guilherme Rosa	CNTN	00:26.29
50 C	SEN	Diogo Gomes Sousa	ESJB	00:25.17

CAMPEONATOS NACIONAIS JUNIORES E SENIORES - PC				
PROVA	CATEG.	PRATICANTE	CLUBE	TEMPO
100 C	JUN	Afonso Guilherme Rosa	CNTN	00:57.01
100 C	SEN	Diogo Gomes Sousa	ESJB	00:54.68
200 C	JUN	José Paulo Lopes	SCB	02:03.32
200 C	SEN	Rodrigo António Rosa	CIMM	02:01.48
50 B	JUN	Rafael Gomes Simões	AMAMB	00:29.53
50 B	SEN	Tomás Miguel Veloso	CNAC	00:28.39
100 B	JUN	António Manuel Mendes	SCP	01:03.59
100 B	SEN	Tomás Miguel Veloso	CNAC	01:01.22
200 B	JUN	Jorge Jesus Silva	SCB	02:16.24
200 B	SEN	Tomás Miguel Veloso	CNAC	02:12.80
50 M	JUN	Afonso Meneses Sequeira	CNF	00:25.13
50 M	SEN	João Miguel Ascensão	FCP	00:24.15
100 M	JUN	Afonso Meneses Sequeira	CNF	00:55.09
100 M	SEN	Nuno Gonçalo Quintanilha	CFB	00:53.69
200 M	JUN	Pedro Galvão Gouveia	CDN	02:01.97
200 M	SEN	Nuno Gonçalo Quintanilha	CFB	01:58.97
100 E	JUN	Jorge Jesus Silva	SCB	00:58.01
100 E	SEN	Nuno Gonçalo Quintanilha	CFB	00:56.08
200 E	JUN	José Paulo Lopes	SCB	02:04.84
200 E	SEN	Tomás Miguel Veloso	CNAC	02:01.41
400 E	JUN	João Daniel Machado	SFUAP	04:26.48
400 E	SEN	Tomás Miguel Veloso	CNAC	04:20.20
4x50 E	JUN	João Pereira Tinoco	GDNFAMA	01:47.61
		Miguel Angelo Santos		
		Mateus Ribeiro Carvalho		
		José Pedro Freitas		
4x50 E	SEN	Diogo Gomes Sousa	ESJB	01:41.63

CAMPEONATOS NACIONAIS JUNIORES E SENIORES - PC				
PROVA	CATEG.	PRATICANTE	CLUBE	TEMPO
		António Fernandes Carriço		
		João Silva Gigante		
		Frederico Sucena Riachos		
4x100 E	JUN	André Vilas Ruivo	SCP	03:54.96
		António Manuel Mendes		
		Diogo Leal Dantas		
		Tiago Cunha Costa		
4x100 E	SEN	Diogo Gomes Sousa	ESJB	03:44.60
		António Fernandes Carriço		
		João Silva Gigante		
		Frederico Sucena Riachos		

1.3. CAMPEONATO NACIONAL DE CLUBES 1.ª e 2.ª DIVISÕES

17 e 18 de Dezembro 2016 – Póvoa de Varzim

DIVISÃO	GÉNERO	CLUBE	PONTOS
1.ª Divisão	MASC	Sporting Clube de Portugal	152
1.ª Divisão	FEM	Sport Algés e Dafundo	143
2.ª Divisão	MASC	Sport Algés e Dafundo	270
2.ª Divisão	FEM	Sport Lisboa e Benfica	252

1.4. CAMPEONATO NACIONAL JUVENIS, JUNIORES E ABSOLUTOS

30 de Março a 2 de Abril de 2017 – Coimbra

a) Femininos

CAMPEONATO NACIONAL JUVENIS, JUNIORES E ABSOLUTOS - PL				
PROVA	CATEG.	PRATICANTE	CLUBE	TEMPO
50 L	JUN	Beatriz Mendes Viegas	TNC	00:26.63
50 L	ABS	Ana Pinho Rodrigues	AEJ	00:25.86
100 L	JUV A	Ana Reis Sousa	CNLA	00:59.97
100 L	JUV B	Camila Rodrigues Rebelo	ALN	01:00.93
100 L	JUN	Beatriz Mendes Viegas	TNC	00:57.81
100 L	ABS	Ana Pinho Rodrigues	AEJ	00:57.45
200 L	JUV A	Alexandra Couto Frazão	INDANC	02:06.24
200 L	JUV B	Camila Rodrigues Rebelo	ALN	02:14.50
200 L	JUN	Ana Rita Faria	FCP	02:05.23
200 L	ABS	Diana Margarida Durães	SLB	02:01.79
400 L	JUV A	Alexandra Couto Frazão	INDANC	04:26.31
400 L	JUV B	Mafalda Sofia Rosa	CNRM	04:42.58
400 L	JUN	Inês Jacinto Henriques	PIMP	04:22.90
400 L	ABS	Diana Margarida Durães	SLB	04:14.11
800 L	JUV A	Mariana Amaral Mendes	CIMM	09:08.86
800 L	JUV B	Mafalda Sofia Rosa	CNRM	09:32.98
800 L	JUN	Inês Jacinto Henriques	PIMP	09:05.72
800 L	ABS	Diana Margarida Durães	SLB	08:37.95
1500 L	JUV A	Alexandra Couto Frazão	INDANC	19:16.26
1500 L	JUV B	Mafalda Sofia Rosa	CNRM	18:01.07
1500 L	JUN	Sara Sofia Alves	ASSSCC	17:35.68
1500 L	ABS	Tamila Hryhorivna Holub	SCB	16:35.23
50 C	JUN	Ana Margarida Guedes	GCVR	00:30.56

CAMPEONATO NACIONAL JUVENIS, JUNIORES E ABSOLUTOS - PL				
PROVA	CATEG.	PRATICANTE	CLUBE	TEMPO
50 C	ABS	Rafaela Gomes Azevedo	SAD	00:29.80
100 C	JUV A	Rafaela Gomes Azevedo	SAD	01:05.04
100 C	JUV B	Camila Rodrigues Rebelo	ALN	01:07.50
100 C	JUN	Ana Margarida Guedes	GCVR	01:05.91
100 C	ABS	Rafaela Gomes Azevedo	SAD	01:04.44
200 C	JUV A	Rafaela Gomes Azevedo	SAD	02:26.10
200 C	JUV B	Camila Rodrigues Rebelo	ALN	02:24.55
200 C	JUN	Filipa Serrano Rodrigues	SFUAP	02:25.95
200 C	ABS	Rita Barros Frischknecht	SAD	02:16.23
50 B	JUN	Raquel Gomes Pereira	SAD	00:33.52
50 B	ABS	Ana Pinho Rodrigues	AEJ	00:31.35
100 B	JUV A	Ana Ferreira Costa	DNMG	01:15.52
100 B	JUV B	Maria Freitas Castro	ADF	01:18.12
100 B	JUN	Inês Neto Rocha	CAP	01:14.14
100 B	ABS	Raquel Gomes Pereira	SAD	01:10.00
200 B	JUV A	Mafalda Joana Oliveira	LSXXI	02:53.25
200 B	JUV B	Maria Leonor Amorim	FCP	02:53.83
200 B	JUN	Raquel Gomes Pereira	SAD	02:29.23
200 B	ABS	Victoria Kaminskaya	ESJB	02:28.92
50 M	JUN	Beatriz Mendes Viegas	TNC	00:29.02
50 M	ABS	Ana Pinho Rodrigues	AEJ	00:28.55
100 M	JUV A	Francisca Salvador Mesquita	CIMM	01:05.20
100 M	JUV B	Maria Carlota Rebelo	CNAC	01:07.55
100 M	JUN	Giovanna Vaz Vargas	DNMG	01:03.69
100 M	ABS	Ana Catarina Monteiro	CFV	01:02.02
200 M	JUV A	Mariana Fernandes Barbosa	FCP	02:24.33
200 M	JUV B	Maria Carlota Ribeiro	CNAC	02:30.11

CAMPEONATO NACIONAL JUVENIS, JUNIORES E ABSOLUTOS - PL				
PROVA	CATEG.	PRATICANTE	CLUBE	TEMPO
200 M	JUN	Giovanna Vaz Vargas	DNMG	02:17.62
200 M	ABS	Victoria Kaminskaya	ESJB	02:13.73
200 E	JUV A	Ana Sofia Pina	CRASTO	02:24.60
200 E	JUV B	Sara Moura Cruz	SAD	02:32.26
200 E	JUN	Inês Neto Rocha ?	CAP	02:22.78
200 E	ABS	Raquel Gomes Pereira	SAD	02:17.22
400 E	JUV A	Mariana Amaral Mendes	CIMM	05:04.90
400 E	JUV B	Maria Carlota Rebelo	CNAC	05:18.72
400 E	JUN	Giovanna Vaz Vargas	DNMG	05:01.05
400 E	ABS	Inês Neto Rocha	CAP	04:54.95

b) Masculinos

CAMPEONATO NACIONAL JUVENIS, JUNIORES E ABSOLUTOS - PL				
PROVA	CATEG.	PRATICANTE	CLUBE	TEMPO
50 L	JUN	Manuel Henriques Marques	SFUAP	00:23.77
50 L	ABS	Miguel Duarte Nascimento	SLB	00:22.39
100 L	JUV A	Rafael Alcântara Aires	SFUAP	00:54.15
100 L	JUV B	Tiago Andrade Machado	SCA	00:54.88
100 L	JUN	Tiago Silva Soares	FCP	00:52.58
100 L	ABS	Diogo Filipe Carvalho	CGA	00:51.04
200 L	JUV A	Rafael Alcântara Aires	SFUAP	01:56.37
200 L	JUV B	Tiago Andrade Machado	SCA	01:59.76
200 L	JUN	Tiago Cunha Costa	SCP	01:53.51
200 L	ABS	Miguel Duarte Nascimento	SLB	01:50.58
400 L	JUV A	Duarte Miguel Jorge	CGA	04:09.40
400 L	JUV B	Tiago Andrade Machado	SCA	04:22.39
400 L	JUN	Tiago Filipe Campos	CNRM	04:01.21

CAMPEONATO NACIONAL JUVENIS, JUNIORES E ABSOLUTOS - PL				
PROVA	CATEG.	PRATICANTE	CLUBE	TEMPO
400 L	ABS	Igor Araújo Mogne	SCP	03:57.63
800 L	JUV A	Duarte Miguel Jorge	CGA	08:36.57
800 L	JUV B			
800 L	JUN	António Fernando Pinto	LSXXI	08:22.96
800 L	ABS	Guilherme Filipe Pina	SCP	08:07.74
1500 L	JUV A	Diogo Santos Cardoso	CIMM	16:12.55
1500 L	JUV B	Samson Silva Costa	CFP	17:18.68
1500 L	JUN	António Fernando Pinto	LSXXI	15:56.84
1500 L	ABS	Guilherme Filipe Pina	SCP	15:15.12
50 C	JUN	Porfírio Braga Nunes	CFV	00:28.31
50 C	ABS	Alexis Manaças Santos	SCP	00:25.70
100 C	JUV A	Rafael Alcântara Aires	SFUAP	00:59.76
100 C	JUV B	Martim Primavera Alfama	GESL	01:01.00
100 C	JUN	João Daniel Machado	SFUAP	00:59.38
100 C	ABS	Gabriel José Lopes	ALN	00:55.01
200 C	JUV A	Rafael Alcântara Aires	SFUAP	02:10.09
200 C	JUV B	Martim Primavera Alfama	GESL	02:17.18
200 C	JUN	José Paulo Lopes	SCB	02:08.75
200 C	ABS	Gabriel José Lopes	ALN	02:02.70
50 B	JUN	Rafael Gomes Simões	AMAMB	00:30.37
50 B	ABS	Francisco Robalo Quintas	CFB	00:29.31
100 B	JUV A	Pedro Domingues Duarte	DNMG	01:08.32
100 B	JUV B	Afonso Amaro Santos	GESL	01:09.80
100 B	JUN	Rafael Gomes Simões	AMAMB	01:06.41
100 B	ABS	Diogo Filipe Carvalho	CGA	01:03.25
200 B	JUV A	Pedro Domingues Duarte	DNMG	02:29.29
200 B	JUV B	Duarte Anastácio Sousa	CAQC	02:33.42

CAMPEONATO NACIONAL JUVENIS, JUNIORES E ABSOLUTOS - PL				
PROVA	CATEG.	PRATICANTE	CLUBE	TEMPO
200 B	JUN	António Manuel Mendes	SCP	02:21.42
200 B	ABS	Diogo Filipe Carvalho	CGA	02:16.58
50 M	JUV A	André Gouveia Costa	CAQC	02:09.85
50 M	JUV B	Vicente Oliveira Gomes	SCP	02:15.87
50 M	JUN	Koen Weustink	GCVR	00:25.90
50 M	ABS	Luiz Pedro Pereira	SLB	00:25.00
100 M	JUV A	João Ribeiro Sousa	FCP	00:59.46
100 M	JUV B	Vicente Oliveira Gomes	SCP	01:00.90
100 M	JUN	Pedro Galvão Gouveia	CDN	00:56.91
100 M	ABS	Miguel Duarte Nascimento	SLB	00:53.24
200 M	JUV A	André Gouveia Costa	CAQC	02:09.85
200 M	JUV B	Vicente Oliveira Gomes	SCP	02:15.87
200 M	JUN	Pedro Galvão Gouveia	CDN	02:03.92
200 M	ABS	Miguel Duarte Nascimento	SLB	01:57.09
200 E	JUV A	Tiago Miguel Vilhena	CNFA	02:10.73
200 E	JUV B	Marco António Costa	CNG	02:21.81
200 E	JUN	Jorge Jesus Silva	SCB	02:07:73
200 E	ABS	Alexis Manaças Santos	SCP	01:58.88
400 E	JUV A	Tiago Miguel Vilhena	CNFA	04:39.46
400 E	JUV B	Vicente Oliveira Gomes	SCP	04:55.21
400 E	JUN	João Daniel Machado	SFUAP	04:35.69
400 E	ABS	Gabriel José Lopes	ALN	04:23.87

1.5. CAMPEONATO NACIONAL DE INFANTIS

14 a 16 de Julho de 2017 – Loulé

a) Femininos

CAMPEONATO NACIONAL DE INFANTIS – P. L.				
PROVA	CATEG.	PRATICANTE	CLUBE	TEMPO
100 L	INF B - 05	Carolina Miranda Fernandes	CGA	01:01.46
100 L	INF A - 04	Maria Gomes Pereira	SAD	01:01.46
200 L	INF B - 05	Isadora Maia André	SFUAP	02:19.56
200 L	INF A - 04	Mariana Pacheco Cunha	CFP	02:13.50
400 L	INF B - 05	Carolina Miranda Fernandes	CGA	04:46.50
400 L	INF A - 04	Mariana Pacheco Cunha	CFP	04:42.89
800 L	INF B - 05	Soraia Alexandra Delgado	CPCD	10:10.77
800 L	INF A - 04	Maria Lopes Amado	ADBA	09:53.74
100 C	INF B - 05	Carlota Macedo Lagoa	ADBA	01:15.53
100 C	INF A - 04	Ana Rita Oliveira	CNPO	01:08.88
200 C	INF B - 05	Carolina Miranda Fernandes	CGA	02:35.46
200 C	INF A - 04	Inês Sofia Alves	PORTIN	02:36.95
100 B	INF B - 05	Inês Faria Rego	GDNFAMA	01:22.76
100 B	INF A - 04	Margarida Filipe Ferreira	ANAM	01:21.21
200 B	INF B - 05	Laura Fabiana Estevens	CNOL	02:56.15
200 B	INF A - 04	Maria Gomes Pereira	SAD	02:50.83
100 M	INF B - 05	Isadora Maia André	SFUAP	01:10.76
100 M	INF A - 04	Mariana Pacheco Cunha	CFP	01:06.04
200 M	INF B - 05	Marta Luísa Novo	VNC	02:59.90
200 M	INF A - 04	Carolina Porem Henriques	CNA	02:37.63
200 E	INF B - 05	Carolina Miranda Fernandes	CGA	02:32.93
200 E	INF A - 04	Mariana Pacheco Cunha	CFP	02:27.88
400 E	INF B - 05	Soraia Alexandra Delgado	CPCD	05:37.90

CAMPEONATO NACIONAL DE INFANTIS – P. L.				
PROVA	CATEG.	PRATICANTE	CLUBE	TEMPO
400 E	INF A - 04	Beatriz Nunes Cardeal	AVFC	05.30.71

b) Masculinos

CAMPEONATO NACIONAL DE INFANTIS – P. L.				
PROVA	CATEG.	PRATICANTE	CLUBE	TEMPO
100 L	INF B - 04	Diogo Matos Ribeiro	CNAC	00:58.97
100 L	INF A - 03	Tiago Moura Rodrigues	CLIP	00:55.54
200 L	INF B - 04	Bernardo Jorge Simões	CVG	02:07.31
200 L	INF A - 03	Ricardo Lopes Silva	DNMG	02:03.93
400 L	INF B - 04	Bernardo Jorge Simões	CVG	04:28.88
400 L	INF A - 03	Ricardo Lopes Silva	DNMG	04:24.03
1500 L	INF B - 04	Gabriel Moreira Santos	GDNFAMA	17:39.68
1500 L	INF A - 03	Martim Miranda Machado	CNAC	17:31.85
100 C	INF B - 04	Jose Diogo Dias	FBSC	01:06.75
100 C	INF A - 03	Gonçalo Henriques Wanzeller	CFB	01:03.44
200 C	INF B - 04	André Azevedo Baraona	CNMJ	02:30.72
200 C	INF A - 03	Duarte Monteiro Castro	FCP	02:19.95
100 B	INF B - 04	Rafael Alves Campos	CPSPA	01:15.99
100 B	INF A - 03	Ricardo Samuel Pereira	CCDSERTA	01:11.21
200 B	INF B - 04	João Lourenço Rebelo	SAD	02:42.90
200 B	INF A - 03	João Soares Carneiro	SLB	02:32.07
100 M	INF B - 04	Ricardo Moraes Faria	ADBA	01:06.29
100 M	INF A - 03	Lucas Medeiros Pereira	SCB	01:00.37
200 M	INF B - 04	Diogo Matos Ribeiro	CNAC	02:29.08
200 M	INF A - 03	Salvador Vieira Gordo	SCP	02:17.97
200 E	INF B - 04	Bernardo Jorge Simões	CVG	02:25.50
200 E	INF A - 03	Salvador Vieira Gordo	SCP	02:18.77

CAMPEONATO NACIONAL DE INFANTIS – P. L.				
PROVA	CATEG.	PRATICANTE	CLUBE	TEMPO
400 E	INF B - 04	Gabriel Moreira Santos	GDNFAMA	05:14.94
400 E	INF A - 03	Diogo Nunes Sousa	GDNFAMA	05:04.79

c) Mistos

CAMPEONATO NACIONAL DE INFANTIS – P. L.				
PROVA	CATEG.	PRATICANTE	CLUBE	TEMPO
4x100 L	INF B	João Afonso Antunes	CGA	04:15.46
		Lara Rodrigues Vasconcelos		
		Pedro Duarte Jesus		
		Carolina Miranda Fernandes		
4X100 L	INF A	André Costa Marques	GDNFAMA	04:09.68
		Alda Lobo Passos		
		Mateus Costa Faia		
		Margarida Passos Cunha		
4X200 L	INF B	Carolina Miranda Fernandes	CGA	09:19.25
		João Afonso Antunes		
		Pedro Duarte Jesus		
		Lara Rodrigues Vasconcelos		
4x200 L	INF A	André Costa Marques	GDNFAMA	09:02.01
		Diogo Nunes Sousa		
		Alda Lobo Passos		
		Margarida Passos Cunha		
4x100 E	INF B	Gabriel Moreira Santos	GDNFAMA	04:48.64
		Inês Faria Rego		
		João Campelo Oliveira		
		Mariana Martins Costa		
4x100 E	INF A	André Costa Marques	GDNFAMA	04:40.35

CAMPEONATO NACIONAL DE INFANTIS – P. L.				
PROVA	CATEG.	PRATICANTE	CLUBE	TEMPO
		Alda Lobo Passos		
		Mateus Costa Faia		
		Margarida Passos Cunha		

1.6. CAMPEONATO NACIONAL DE JUVENIS / CAMP. ABSOLUTOS DE PORTUGAL / OPEN DE PORTUGAL
20 a 23 de Julho 2017 – Jamor

a) Femininos

CAMPEONATO NACIONAL DE JUVENIS / ABSOLUTOS DE PORTUGAL / OPEN				
PROVA	CATEG.	PRATICANTE	CLUBE	TEMPO
50 L	ABS	Ana Pinho Rodrigues	AEJ	00:25.99
100 L	JUV	Ana Reis Sousa	CNLA	00:59.12
100 L	ABS	Ana Pinho Rodrigues	AEJ	00:59.96
200 L	JUV	Mariana Fernandes Barbosa	FCP	02:06.55
200 L	ABS	Madalena Gomes Azevedo	SAD	02:05.77
400 L	JUV	Mariana Fernandes Barbosa	FCP	04:27.95
400 L	ABS	Inês Jacinto Henriques	PIMP	04:25.42
800 L	JUV	Alexandra Couto Frazão	INDANC	08:59.54
800 L	ABS	Inês Jacinto Henriques	PIMP	09:07.35
1500 L	ABS	Vânia Soares Neves	CFP	17:13.27
4x50 L	ABS	Catarina Silva Soares	FCP	01:49.43
		Ana Rita Faria		
		Maria Francisca Cabral		
		Rosa Maria Oliveira		
4x100 L	JUV	Mariana Fernandes Barbosa	FCP	04:05.53
		Catarina Silva Soares		
		Catarina Carvalho Pereira		

CAMPEONATO NACIONAL DE JUVENIS / ABSOLUTOS DE PORTUGAL / OPEN				
PROVA	CATEG.	PRATICANTE	CLUBE	TEMPO
		Ana Rita Ramos		
4x100 L	ABS	Raquel Gomes Pereira	SAD	03:53.29
		Francisca Gomes Azevedo		
		Madalena Gomes Azevedo		
		Rita Barros Frischknecht		
4x200 L	JUV	Mariana Fernandes Barbosa	FCP	08:55.09
		Catarina Carvalho Pereira		
		Catarina Silva Soares		
		Ana Rita Ramos		
4x200 L	ABS	Madalena Gomes Azevedo	SAD	08:26.91
		Raquel Gomes Pereira		
		Carolina Rosa Marcelino		
		Rita Barros Frischknecht		
50 C	ABS	Catarina Martins Mestre	CNLX	00:30.34
100 C	JUV	Camila Rodrigues Rebelo	ALN	01:05.37
100 C	ABS	Rita Barros Frischknecht	SAD	01:04.05
200 C	JUV	Camila Rodrigues Rebelo	ALN	02:21.30
200 C	ABS	Rita Barros Frischknecht	SAD	02:17.56
50 B	ABS	Ana Pinho Rodrigues	AEJ	00:32.07
100 B	JUV	Ana Ferreira Costa	DNMG	01:14.94
100 B	ABS	Ana Pinho Rodrigues	AEJ	01:10.89
200 B	JUV	Francisca Salvador Mesquita	CIMM	02:41.48
200 B	ABS	Raquel Gomes Pereira	SAD	02:31.95
50 M	ABS	Ana Margarida Guedes	GCVR	00:28.17
100 M	JUV	Francisca Salvador Mesquita	CIMM	01:04.15
100 M	ABS	Ana Catarina Monteiro	CFV	01:00.76
200 M	JUV	Francisca Salvador Mesquita	CIMM	02:20.95

CAMPEONATO NACIONAL DE JUVENIS / ABSOLUTOS DE PORTUGAL / OPEN				
PROVA	CATEG.	PRATICANTE	CLUBE	TEMPO
200 M	ABS	Ana Catarina Monteiro	CFV	02:11.91
200 E	JUV	Francisca Salvador Mesquita	CIMM	02:23.72
200 E	ABS	Raquel Gomes Pereira	SAD	02:19.22
400 E	JUV	Francisca salvador Mesquita	CIMM	05:01.99
400 E	ABS	Inês Neto Rocha	CAP	04:55.35
4x50 E	ABS	Anna Baptista Ferreira	SAD	01:58.52
		Raquel Gomes Pereira		
		Madalena Gomes Azevedo		
		Rita Barros Frischknecht		
4x100 E	JUV	Joana Ribeiro Martins	JUV	04:34.65
		Natacha Sofia Silva		
		Ana Raquel Graveto		
		Beatriz Picanço Martins		
4x100 E	ABS	Rita Barros Frischknecht	SAD	04:17.18
		Raquel Gomes Pereira		
		Barbara Sofia Barata		
		Francisca Gomes Azevedo		

b) Masculinos

CAMPEONATO NACIONAL DE JUVENIS / ABSOLUTOS DE PORTUGAL / OPEN				
PROVA	CATEG.	PRATICANTE	CLUBE	TEMPO
50 L	ABS	Gustavo Almeida Madureira	AAC	00:23.25
100 L	JUV	Diogo Ramos Lebre	SCA	00:53.68
100 L	ABS	Artion Viatcheslavovitc Poliakov	COL	00:51.95
200 L	JUV	Pedro Miguel Santos	FCP	01:56.79
200 L	ABS	Tomás Miguel Veloso	CNAC	01:51.68
400 L	JUV	Pedro Miguel Santos	FCP	04:05.23

CAMPEONATO NACIONAL DE JUVENIS / ABSOLUTOS DE PORTUGAL / OPEN				
PROVA	CATEG.	PRATICANTE	CLUBE	TEMPO
400 L	ABS	José Paula Carvalho	SFUAP	03:58.51
800 L	ABS	José Paula Carvalho	SFUAP	08:12.84
1500 L	JUV	Diogo Santos Cardoso	CIMM	16:02.47
1500 L	ABS	Alexandre Valdagua Coutinho	ASSSCC	15:41.21
4x50 L	ABS	João Duarte Santos	SLB	01:35.70
		Guilherme Miguel Teixeira		
		André Filipe Farinha		
		Luis Pedro Pereira		
4x100 L	JUV	Jorge Rodrigo Ponte	SFUAP	03:40.04
		David Matias Cristino		
		Edgar Filipe Santos		
		Rafael Alcântara Aires		
4x100 L	ABS	Guilherme Pereira Dias	SCP	03:29.86
		Mário André Bonança		
		João Alexandre Vital		
		Tiago Cunha Costa		
4x200 L	JUV	Rodrigo Ponte Jorge	SFUAP	08:02.11
		Rafael Alcântara Aires		
		Edgar Filipe Santos		
		David Matias Cristino		
4x200 L	ABS	Tiago Cunha Costa	SCP	07:38.57
		João Alexandre Vital		
		Guilherme Pereira Dias		
		Francisco Rogério Santos		
50 C	ABS	Francisco Rogério Santos	SCP	00:26.76
100 C	JUV	Ricardo Filipe Rocha	CAP	01:00.70
100 C	ABS	Viktor Kot	DNMG	00:57.40

CAMPEONATO NACIONAL DE JUVENIS / ABSOLUTOS DE PORTUGAL / OPEN				
PROVA	CATEG.	PRATICANTE	CLUBE	TEMPO
200 C	JUV	Ricardo Filipe Rocha	CAP	02:11.44
200 C	ABS	João Alexandre Vital	SCP	02:03.63
50 B	ABS	Francisco Robalo Quintas	CFB	00:29.40
100 B	JUV	Pedro Domingues Duarte	DNMG	01:06.15
100 B	OPEN	Francisco Robalo Quintas	CFB	01:03.10
200 B	JUV	Pedro Domingues Duarte	DNMG	02:25.72
200 B	ABS	Tomás Miguel Veloso	CNAC	02:16.22
50 M	ABS	Artiom Viatcheslavovitch Poliakov	COL	00:25.00
100 M	JUV	Ricardo Pinela Ferreira	SAD	00:58.38
100 M	ABS	Nuno Gonçalo Quintanilha	CFB	00:54.72
200 M	JUV	Tiago Maria Camões	SFUAP	02:10.96
200 M	ABS	Nuno Gonçalo Quintanilha	CFB	02:01.37
200 E	JUV	Pedro Miguel Santos	FCP	02:13.83
200 E	ABS	Diogo Filie Carvalho	CGA	01:59.86
400 E	JUV	David Matias Cristino	SFUAP	04:45.95
400 E	ABS	João Alexandre Vital	SCP	04:21.42
4x50 E	ABS	Bruno Miguel Ramos	CFB	01:45.32
		Francisco Robalo Quintas		
		Nuno Gonçalo Quintanilha		
		João Esteves Padrela		
4x100 E	JUV	Bernardo Vinagre Arzileiro	CNAC	04:07.58
		Gonçalo Silva Marques		
		João Carvalho Diz		
		Francisco Miguel Mendes		
4x100 E	ABS	Bruno Miguel Ramos	CFB	03:50.08
		Francisco Robalo Quintas		
		Nuno Gonçalo Quintanilha		

CAMPEONATO NACIONAL DE JUVENIS / ABSOLUTOS DE PORTUGAL / OPEN				
PROVA	CATEG.	PRATICANTE	CLUBE	TEMPO
		João Esteves Padrela		

2. Masters

2.1. OPEN DE INVERNO DE MASTERS

28 e 29 de Janeiro 2017 – Sines

a) Femininos

OPEN DE INVERNO DE MASTERS				
PROVA	CATEG.	PRATICANTE	CLUBE	TEMPO
50 L	A	Helena Manuel Jose	GCST	30.82
50 L	B	Ana Filipa Miranda	CGA	29.91
50 L	C	Isabel Maria Figueira	LDC	29.12
50 L	D	Carla Santa Barbara	FCP	29.64
50 L	E	Rita Miguel Reina	CIMM	30.68
50 L	F	Maria Fernanda Gonçalves	FCP	32.14
50 L	G	Eugenia Maria Cunha	AAC	34.97
50 L	H	Maria Teresa Oliveira	AAC	39.31
50 L	I	Ana Maria Ferreira	SAD	37.60
50 L	J	Luisa Bessone Basto	SAD	44.75
50 L	K	Isabel Maria Raimundo	SAD	55.53
50 L	L	Maria Alice Vieira	CNMAIA	1:33.69
100 L	A	Susana Maria Mateus	CNLA	1:03.99
100 L	B	Carolina Santos Silva	CPN	1:02.23
100 L	C	Ana Mafalda oliveira	CNMAIA	1:09.80
100 L	D	Carla Santa Barbara	FCP	1:05.58
100 L	E	Rita Miguel Reina	CIMM	1:09.79
100 L	F	Rita Cabral Guimaraes	CFP	1:17.46
100 L	G	Elena Nikolaevna Kraeva	CIMM	1:14.83
100 L	H	Maria Teresa Oliveira	AAC	1:35.62

OPEN DE INVERNO DE MASTERS				
PROVA	CATEG.	PRATICANTE	CLUBE	TEMPO
100 L	I	Marilia Laura Silva	CFP	2:24.56
100 L	L	Maria Alice Vieira	CNMAIA	3:44.87
200 L	A	Ana Luisa Castro	CNLX	2:34.98
200 L	B	Ana Margarida Rocha	CGA	2:35.69
200 L	C	Mafalda Sofia Moreira	BSCN	2:28.98
200 L	D	Carla Santa Barbara	FCP	2:20.64
200 L	E	Maria Teresa Brandao	CFP	2:34.21
200 L	F	Laura Manuela Miranda	SAD	2:54.29
200 L	G	Elena Nikolaevna Kraeva	CIMM	2:40.35
200 L	H	Maria Josefina Cruz	GCP	4:28.32
200 L	I	Ana Maria Jose Ferreira	SAD	3:01.64
400 L	A	Susana Maria Mateus	CNLA	4:55.98
400 L	B	Sara Daniela Rodrigues	CGA	5:21.58
400 L	C	Mafalda Sofia Moreira	BSCN	5:16.61
400 L	D	Carla Santa Barbara	FCP	5:05.77
400 L	E	Maria Teresa Brandão	CFP	5:31.08
400 L	F	Maria Helena Carmo	SAD	5:33.19
400 L	G	Maria Santos Fernandes	LSC	6:40.61
400 L	H	Maria Teresa Oliveira	AAC	7:03.66
4x50 L	1	Rute Sofia Teixeira	GCST	2:06.21
		Maria Joao Jose		
		Helena Manuel Jose		
		Ana Raquel Lirio		
4x50 L	2	Sara Freitas Oliveira	FCP	2:01.27
		Joana Isabel Alves		
		Carla Santa Barbara		
		Claudia Vanessa Bras		
4x50 L	3	Ines Maria Rothes	CFP	2:06.77
		Maria Luisa Costa		
		Filipa Margarida Ferreira		

OPEN DE INVERNO DE MASTERS				
PROVA	CATEG.	PRATICANTE	CLUBE	TEMPO
		Maria Teresa Brandao		
4x50 L	4	Maria Helena Carmo	SAD	2:22.11
		Ana Filipa Cordeiro		
		Rita Mendonca Gomes		
		Luisa Bessone		
4x50 L	5	Maria Teresa Oliveira	AAC	2:36.69
		Isabel Costa Monteiro		
		Ana Moura Relvas		
		Eugenia Maria Cunha		
50 C	A	Maria João Monteiro	FS	37.04
50 C	B	Sara Freitas Oliveira	FCP	32.21
50 C	C	Ana Mafalda Oliveira	CNMAIA	36.40
50 C	D	Ines Maria Rothers	CFP	40.30
50 C	E	Sandra Decocq	FS	36.50
50 C	F	Maria Fernanda Gonçalves	FCP	38.45
50 C	G	Maria Almeida Cunha	LSC	47.08
50 C	H	Maria Teresa Oliveira	AAC	51.41
50 C	J	Maria Van der Eecken	PORTIN	1:35.74
50 C	K	Isabel Maria Raimundo	SAD	59.98
50 C	L	Maria Alice Vieira	CNMAIA	1:50.26
100 C	A	Susana Maria Mateus	CNLA	1:09.23
100 C	B	Sara Freitas Oliveira	FCP	1:09.79
100 C	C	Mafalda Sofia Moreira	BSCN	1:19.23
100 C	D	Ana Sofia Moutela	CGA	1:23.32
100 C	E	Sandra Limouzin	FS	1:20.47
100 C	F	Maria Helena Carmo	SAD	1:19.99
100 C	G	Ana Paula Almeida	CFP	2:00.78
100 C	H	Maria Teresa Oliveira	AAC	1:55.81
100 C	I	Ana Maria Ferreira	SAD	1:42.96
100 C	K	Maria Augusto Azinheira	SFP	2.54.11

OPEN DE INVERNO DE MASTERS				
PROVA	CATEG.	PRATICANTE	CLUBE	TEMPO
200 C	A	Raquel Alexandra Silva	LSC	2:42.15
200 C	B	Catia marisa Valente	CCLV	2:43.12
200 C	C	Ana Filipa Cordeiro	SAD	2:59.71
200 C	D	Claudia Patricia Nobrega	CDN	2:47.56
200 C	E	Maria Clara Sousa	CNMAL	3:48.70
200 C	F	Maria Helena Carmo	SAD	2:55.08
200 C	G	Elena Nikolaevna Kraeva	CIMM	2:53.37
50 B	A	Joana Marques Maia	CPN	35.47
50 B	B	Catia Maisa Valente	CCLV	37.37
50 B	C	Isabel Maia Figueira	LDC	34.28
50 B	D	Claudia Patricia Nobrega	CDN	38.73
50 B	E	Maria Ines Cunha	CGA	40.78
50 B	F	Maribel Santos Fernandes	LSC	42.80
50 B	G	Maria Santos Fernandes	LSC	47.80
50 B	H	Ana Moura Relvas	AAC	44.18
50 B	I	Ana Maria Ferreira	SAD	53.68
50 B	J	Luisa Bessone Basto	SAD	51.47
50 B	K	Isabel Maria Raimundo	SAD	1:01.78
100 B	Ã	Joana Marques Maia	CPN	1:16.79
100 B	B	Joana Pereira Barbara	CNMAL	1:23.00
100 B	C	Rita Rebelo Silva	CFP	1:30.69
100 B	D	Claudia Patricia Nobrega	CDN	1:24.89
100 B	E	Maria ines Cunha	CGA	1:29.72
100 B	F	Sarah Coutts	ANE	1:27.37
100 B	G	Elena Nikolaevna Kraeva	CIMM	1:38.00
100 B	H	Ana Moura Relvas	AAC	1:43.38
100 B	J	Luisa Bessone Basto	SAD	1:56.57
200 B	A	Joana Marques Maia	CPN	2:41.90
200 B	B	Carolina Santos Silva	CPN	2:52.37
200 B	C	Maria Ana Fonseca	CFP	3:20.11

OPEN DE INVERNO DE MASTERS				
PROVA	CATEG.	PRATICANTE	CLUBE	TEMPO
200 B	D	Claudia Patricia Nobrega	CDN	3:04.68
200 B	E	Maria Ines Cunha	CGA	3:16.27
200 B	F	Sarah Couto	ANE	3:09.38
200 B	G	Elena Nikolaevna Kraeva	CIMM	3:30.48
200 B	H	Maria Carmo Rocha	LSC	4:50.63
200 B	J	Luisa Bessone Basto	SAD	4:03.26
200 B	K	Isabel maria Raimundo	SAD	5:01.56
50 M	A	Rita Claudia Fougo	CNMAIA	32.19
50 M	B	Sara Freitas Oliveira	FCP	29.22
50 M	C	Ana Mafalda Oliveira	CNMAIA	34.51
50 M	D	Carla Santa Barbara	FCP	33.07
50 M	E	Filipa Mrgarida Ferreira	CFP	35.57
50 M	F	Maria Margarida Urbano	AAC	39.04
50 M	G	Eugénia Maria Cunha	AAC	37.34
50 M	H	Isabel Costa Monteiro	AAC	55.90
50 M	J	Luisa Bessone Basto	SAD	55.49
100 M	A	Raquel Santos Silva	LSC	1:15.39
100 M	B	Carolina Santos Silva	CPN	1:07.27
100 M	C	Marta Martins Ferreira	SFP	1:39.62
100 M	D	Claudia Patricia Nobrega	CDN	1:13.61
100 M	E	Rita Mguel Reina	CIMM	1:26.77
100 M	F	M. Vasconcelos	CNMAL	2:06.72
100 M	G	Eugenio Maria Cunha	AAC	1:29..82
100 M	I	Ana Maria Ferreira	SAD	1:47.19
200 M	A	Raquel Alexandra Silva	LSC	2:49.55
200 M	B	Carolina Santos Silva	CPN	2:32.02
200 M	C	Ana Filipa Cordeiro	SAD	3:47.89
200 M	D	Sandra Santa Barbara	GCST	3:26.05
200 M	E	Rita Miguel Reina	CIMM	3:15.52
100 E	A	Joana Marques Maia	CPN	1:11.81

OPEN DE INVERNO DE MASTERS				
PROVA	CATEG.	PRATICANTE	CLUBE	TEMPO
100 E	B	Sara Freitas Oliveira	FCP	1:09.79
100 E	C	Mafalda Sofia Moreira	BSCN	1:18.90
100 E	D	Maria Luisa Costa	CFP	1:17.67
100 E	E	Sandra Limouzin	FS	1:22.39
100 E	F	Sarah Coutts	ANE	1:20.98
100 E	G	Wanda Maria Giau	PORTIN	1:56.62
100 E	H	Isabel Costa Monteiro	AAC	1:56.62
100 E	K	Isabel Maria Raimundo	SAD	2:16.65
200 E	A	Joana Marques Maia	CPN	2:34.31
200 E	B	Margarida Raquel Ratola	CGA	2:46.41
200 E	C	Mafalda Sofia Moreira	BSCN	2:49-08
200 E	D	Maria Luisa Costa	CFP	2:45.22
200 E	E	Patricia Prista Graça	SAD	3:10.20
200 E	F	Sarah Coutts	ANE	2:56.98
4x50 E	1	Rita Manuela Barbosa	LSC	2:28.61
		Maria João Gomes		
		Raquel Alexandra Silva		
		Ana Ribeira Milhazes		
4x50 E	2	Ana Filipe Costa	FCP	2:17.70
		Carla Santa Barbara		
		Sara Freitas Oliveira		
		Claudia Vanessa Bras		
4x50 E	3	Rita Rebelo Silva	CFP	2:24.21
		Maria Ana Fonseca		
		Maria Luisa Costa		
		Ines Maria Rothes		
4x50 E	4	Maria Jose Santos	AAC	2:42.84
		Ana Moura Relvas		
		Eugenia Maria Cunha		
		Maria Margarida Urbano		

OPEN DE INVERNO DE MASTERS				
PROVA	CATEG.	PRATICANTE	CLUBE	TEMPO
4x50 E	5	Isabel Maria Raimundo	SAD	3:02.17
		Maria Helena Carmo		
		Rita Mendonca Gomes		
		Luisa Bessone Basto		

b) Masculinos

OPEN DE INVERNO DE MASTERS				
PROVA	CATEG.	PRATICANTE	CLUBE	TEMPO
50 L	A	Jorge Manuel Roque	CNMAL	24.52
50 L	B	Carlos Andre Ribeiro	FOCA	24.05
50 L	C	Pedra Alexandre Sousa	FCP	25.61
50 L	D	Paulo Sergio Nascimento	FCP	26.24
50 L	E	Americo Pedro Goç Alves	CFP	26.27
50 L	F	Jorge Eduardo Faria	SAD	25.80
50 L	G	Paulo Francisco Torres	CFP	28.37
50 L	H	Alberto Vaz Correia	SAD	30.86
50 L	I	Antonio Jose Trabuco	SAD	31.54
50 L	J	Antonio Bessone Basto	SAD	33.23
50 L	K	A.Rodrigues	AAC	42.17
50 L	M	Leonel Sousa Gomes	SAD	59.50
50 L	N	Antonio Poiares Baptista	AAC	1:04.21
100 L	A	Jorge Manuel Roque	CNMAL	55.27
100 L	B	Adriano Miguel Niz	GDNFAMA	51.28
100 L	C	Pedro Jorge Marques	CFP	59.69
100 L	D	Rui Jorge Pereira	AAC	57.42
100 L	E	Emilio Nuno Frischknecht	SAD	57.54
100 L	F	Jorge Eduardo Faria	SAD	57.78
100 L	G	Paulo Francico Torres	CFP	1:02.73
100 L	H	Alberto Vaz Correia	SAD	1:09.17
100 L	I	Antonio Jose Trabuco	SAD	1:16.48

OPEN DE INVERNO DE MASTERS				
PROVA	CATEG.	PRATICANTE	CLUBE	TEMPO
100 L	J	Luis Vidigal Salgueiro	SAD	1:25.68
100 L	K	A.Rodrigues	AAC	1:40.06
100 L	L	Joao Rodrigues Teixeira	AAC	2:10.99
200 L	A	Luis Filipe Silva	FS	2:04.61
200 L	B	Nuno Maria Nolasco	GCP	2:02.92
200 L	C	José Pedro Neves	CFV	2:14.37
200 L	D	Diogo Pedroso Almeida	CIMM	2:14.65
200 L	E	Americo Pedro Gonçalves	CFV	2:10.00
200 L	F	José Carlos Freitas	CFP	2:09.19
200 L	G	Paulo Paula Carvalho	SCP	2:15.07
200 L	H	Alberto Vaz Correia	SAD	2:36.04
200 L	I	Carlos Augusto Correia	CNMAL	3:03.39
200 L	J	Luis Silveira Viegas	SAD	3:36.60
400 L	A	Luis Filipe Silva	FS	4:30.85
400 L	B	Nuno Maria Nolasco	GCP	4:25.78
400 L	C	Jose Pedro Neves	CFV	4:50.50
400 L	D	Rodrigo Maques Costa	CNLA	4:32.20
400 L	E	Marco Vantaggiato	CNLA	4:48.45
400 L	F	Jose Carlos Freitas	CFP	4:31.14
400 L	G	Jaime Carlos Bento	SAD	5:16.96
400 L	H	Vitor Manuel Mavioso	SAD	5:25.53
400 L	J	Orlando Gomes Bairrada	SAD	6:45.21
400 L	L	João Rodrigues Teixeira	AAC	9:51.46
4x50 L	1	Joao Pedro Rosa	CLAC	1:44.10
		Rui Carvalho Martins		
		Miguel Martins Barroqueiro		
		Joao Manuel Ferreira		
4x50 L	2	Pedro Filipe Pimentel	FOCA	1:41.66
		Marcelo Gonçalo Pereira		
		Miguel Pinheiro Pires		

OPEN DE INVERNO DE MASTERS				
PROVA	CATEG.	PRATICANTE	CLUBE	TEMPO
		Carlos Andre Ribeiro		
4x50 L	3	Paulo Jorge Fernandes	SAD	1:47.41
		Tiago Freitas Teles		
		Pedro Lobato Rijo		
		Emilio Nuno Frischknecht		
4x50 L	4	Jose Augusto Vaz	CFP	1:49.40
		Paulo Francisco Torres		
		Jose Carlos Freitas		
		Jorge Manuel Monteiro		
4x50 L	5	Luis Cavaleiro Madeira	SAD	2:02.24
		Nuno Filipe Laurentino		
		Antonio Bessone Basto		
		Antonio Jose Trabuco		
4x50 L	6	Joaquim Mendes Bilro	SAD	2:42.17
		Orlando Gomes Bairrada		
		Luis Vidigal Salgueiro		
		Alexandre Azevedo Gaspar		
4x50 L	7	Antonio Polares Baptista	AAC	3:56.18
		Manuel Monteiro Tenreiro		
		Joao Rodrigues Teixeira		
		Antonio Alexandre Rodrigues		
50 C	A	M. Barroqueiro	CLAC	29.18
50 C	B	Duarte Nuno Ferreira	FS	29.72
50 C	C	Mario Paulo Carvalho	FCP	29.79
50 C	D	Rui Jorge Pereira	AAC	30.39
50 C	E	Americo Pedro Gonçalves	CFP	31.18
50 C	F	Jorge Eduardo Faria	SAD	30.39
50 C	G	Paulo Paula Carvalho	SCP	33.13
50 C	H	Luis Cavaleiro Madeira	SAD	36.56
50 C	I	Carlos Manuel Silva	SAD	45.17

OPEN DE INVERNO DE MASTERS				
PROVA	CATEG.	PRATICANTE	CLUBE	TEMPO
50 C	J	Luis Vidigal Salgueiro	SAD	47.76
50 C	M	Leonel Sousa Gomes	SAD	1:14.03
100 C	A	Diogo Miguel Paulino	CNAL	1:02.04
100 C	B	Duarte Nuno Ferreira	FS	1:03.58
100 C	C	Mário Paulo Carvalho	FCP	1:04.07
100 C	D	Nuno Filipe Laurentino	SAD	1:01.68
100 C	E	António Aderito Chaves	FCP	1:08.04
100 C	F	Paulo Jorge Fernandes	SAD	1:10.88
100 C	G	Jose Manuel Tavares	EULX	1:26.92
100 C	H	Luis Cavaleiro Madeira	SAD	1:25.68
100 C	I	Carlos Manuel Silva	SAD	1:47.48
100 C	J	Luis Vidigal Salgueiro	SAD	1:55.19
100 C	M	Leonel Sousa Gomes	SAD	2:55.10
200 C	A	Pedro Lobato Rijo	SAD	2:21.64
200 C	B	Adriano Miguel Niz	GDNFAMA	2:01.89
200 C	C	David Oliveira Gorgulho	CNLA	2:17.59
200 C	D	Nuno Rogerio Santos	GESL	2:24.73
200 C	E	Antonio Aderito Chaves	FCP	2:31.85
200 C	F	Vitor Viana Pinto	FS	2:47.32
200 C	G	Paulo Paula Carvalho	SCP	2:33.07
200 C	H	Vitor Manuel Mavioso	SAD	3:00.23
200 C	I	Carlos Augusto Correia	CNMAL	4:05.91
200 C	J	Jose Joaquim Marreiros	SAD	5:07.60
200 C	L	Joao Rodrigues Teixeira	AAC	6:49.11
50 B	A	Marcelo Gonçalo Ferreira	FOCA	30.22
50 B	B	Nuno Maria Nolasco	GCP	30.87
50 B	C	Pedro Alexandre Sousa	FCP	31.92
50 B	D	Rodolfo Pereira Nunes	CAP	31.48
50 B	E	João Testagrossa	FS	32.80
50 B	F	Jose Samuel Duarte	SCP	33.77

OPEN DE INVERNO DE MASTERS				
PROVA	CATEG.	PRATICANTE	CLUBE	TEMPO
50 B	G	Luis Miguel Bernardo	CFP	36.15
50 B	H	Jose Santos Silva	CPN	37.46
50 B	I	Mario gomes Bairrado	SAD	43.80
50 B	J	Joaquim Fidalgo Freitas	AAC	41.01
50 B	K	Manuel Monteiro Tenreiro	AAC	48.56
50 B	M	Leonel Sousa Gomes	SAD	1:10.82
50 B	N	Antonio Poiares Baptista	AAC	1:17.53
100 B	A	Marcelo Gonçalo Pereira	FOCA	1:06.26
100 B	B	Nuno Maria Nolasco	GCP	1:07.77
100 B	C	Pedro Alexandre Sousa	FCP	1:09.69
100 B	D	Rodrigo Marques Costa	CNLA	1:10.55
100 B	E	Jean Testagrossa	FS	1:12.58
100 B	F	Jose Samuel Duarte	SCP	1:13.76
100 B	G	Luis Miguel Bernardo	CFP	1:22.73
100 B	H	Jose Santos Silva	CPN	1:24.72
100 B	I	Mario Gomes Bairrada	SAD	1:38.31
100 B	J	Joaquim Fidalgo Freitas	AAC	1:35.84
100 B	K	Manuel Monteiro Tenreiro	AAC	2:27.09
100 B	L	Joao Rodrigues Teixeira	AAC	2:28.47
200 B	A	Marcelo Gonçalo Pereira	FOCA	2:24.75
200 B	B	Adriano Miguel Niz	GDNFAMA	2:24.34
200 B	C	Celso Filipe Assunção	CGA	2:56.66
200 B	D	Rodrigo Maruques Costa	CNLA	2:32.50
200 B	E	Jean Testagrossa	FS	2:40.94
200 B	F	Jose Samuel Duarte	SCP	3:01.69
200 B	G	Luis Miguel Bernardo	CFP	3:13.85
200 B	H	Jose Santos Silva	CPN	3:13.87
200 B	I	Mario Gomes Bairrada	SAD	3:42.68
200 B	J	Antonio Bessone Basto	SAD	3:37.65
200 B	K	Manuel Monteiro Tenreiro	AAC	5:16.63

OPEN DE INVERNO DE MASTERS				
PROVA	CATEG.	PRATICANTE	CLUBE	TEMPO
50 M	A	Jorge Manuel Roque	CNMAL	26.42
50 M	B	Fabio Manuel Pereira	CFV	26.02
50 M	C	Pedro Alexandre Sousa	FCP	28.09
50 M	D	Paulo Sergio Nascimento	FCP	28.21
50 M	E	Emilio Nuno Frischknecht	SAD	28.31
50 M	F	Jorge Eduardo Faria	SAD	28.05
50 M	G	Paulo Paula Carvalho	SCP	30.34
50 M	H	Alberto Vaz Correia	SAD	34.96
50 M	I	Antonio Monteiro Canelas	SCE	45.37
50 M	J	Orlando Gomes Bairrada	SAD	40.25
50 M	K	A.Rodrigues	AAC	56.06
100 M	A	Jorge Manuel Roque	CNMAL	58.93
100 M	B	Fabio Manuel Pereira	CFV	58.36
100 M	C	Pedro Alexandre Sousa	FCP	1:02.60
100 M	D	Redolfo Pereira Nunes	CAP	1:02.00
100 M	E	Emilio Nuno Frischknecht	SAD	1:01.76
100 M	F	Jorge Eduardo Faria	SAD	1:02.55
100 M	G	Paulo Paula Carvalho	SCP	1:07.96
100 M	H	Vitor Manuel Mavioso	SAD	1:14.94
100 M	J	Orlando Gomes Bairrada	SAD	1:48.21
200 M	A	Jorge Manuel Roque	CNMAL	2:19.47
200 M	B	Adriano Miguel Niz	GDNFAMA	2:11.36
200 M	C	Marco Alexandre Matos	AAC	2:51.69
200 M	D	Redolfo Pereira Nunes	CAP	2:28.37
200 M	E	Emilio Nuo Frischknecht	SAD	2:21.48
200 M	F	Jose Carlos Freitas	CFP	2:41.84
200 M	H	Vitor Manuel Mavioso	SAD	3:07.22
200 M	I	Domingues Pinto Coelho	SAD	4:30.14
200 M	J	Orlando Gomes Bairrada	SAD	3:50.12
100 E	A	Diogo Migue Paulino	CNAL	1:04.66

OPEN DE INVERNO DE MASTERS				
PROVA	CATEG.	PRATICANTE	CLUBE	TEMPO
100 E	B	Fabio Manuel Pereira	CFV	1:00.67
100 E	C	Luis Filipe Rato	CPN	1:05.25
100 E	D	Nuno Filipe Laurentino	SAD	1:01.12
100 E	E	Emilio Nuno Frischknecht	SAD	1:05.00
100 E	F	Jose Augusto Vaz	CFP	1:10.70
100 E	G	Paulo Francisco Torres	CFP	1:17.79
100 E	H	Joaquim Mendas Bilro	SAD	1:29.78
100 E	I	Mario Gomes Bairrada	SAD	1:38.07
100 E	J	Orlando Gomes Bairrada	SAD	1:38.48
200 E	K	A.Rodrigues	AAC	2:14.88
200 E	A	Diogo Miguel Paulino	CNAL	2:20.72
200 E	B	Adriano Miguel Niz	GDNFAMA	2:07.35
200 E	C	Luis Filipe Rato	CPN	2:27.35
200 E	D	Jose Eduardo Couteiro	VNC	2:21.96
200 E	E	Marco Vantaggiato	CNLA	2:28.49
200 E	F	Jose Samuel Duarte	SCP	2:36.76
200 E	G	Jaime Carlos Bento	SAD	2:59.58
200 E	H	Vitor Manuel Mavioso	SAD	2:52.92
200 E	I	Mario Gomes Bairrada	SAD	3:39.98
200 E	J	Antonio Bessone Basto	SAD	3:24.09
4x50 E	1	Miguel Martins Barroqueiro	CLAC	1:56.45
		Rui Carvalho Martins		
		João Pedro Rosa		
		João Manuel Ferreira		
4x50 E	2	Mario Paulo Carvalho	FCP	1:53.30
		Gil Gonçalves Pinto		
		Paulo Sergio Nascimento		
		Pedro Alexandre Sousa		
4x50 E	3	Duarte Nuno Ferreira	FS	1:57.53
		Jean Alexandre Testagrossa		

OPEN DE INVERNO DE MASTERS				
PROVA	CATEG.	PRATICANTE	CLUBE	TEMPO
		Vitor Viana Pinto		
		Luis Filipe Silva		
4x50 E	4	Americo Pedro Gonçalves	CFP	2:02.72
		Jose Augusto Vaz		
		Jose Carlos Freitas		
		Jorge Manuel Monteiro		
4x50 E	5	Jorge Eduardo Faria	SAD	2:21.74
		Antonio Bessone Basto		
		Alberto Vaz Correia		
		Vitor Manuel Mavioso		
4x50 E	6	Luis Vidigal Salgueiro	SAD	2:57.65
		Alexandre Azevedo Gaspar		
		Orlando Gomes Bairrada		
		Antonio Jose Trabuco		
4x50 E	7	Joao Rodrigues Teixeira	AAC	4:40.42
		Manuel Monteiro Tenreiro		
		Antonio Alexandre Rodrigues		
		Antonio Polares Baptista		

c) Estafetas Mistas

OPEN DE INVERNO DE MASTERS				
PROVA	CATEG.	PRATICANTE	CLUBE	TEMPO
4x50 E	1	Diogo Andre Cordeiro	CNMAL	2:05.64
		Joana Pereira Barbara		
		Jorge Manuel Roque		
		Joana Pedrosa Marques		
4x50 E	2	Mario Paulo Carvalho	FCP	1:58.70
		Gil Gonçalves Pinto		
		Sara Freitas Oliveira		
		Joana Isabel Alves		

OPEN DE INVERNO DE MASTERS				
PROVA	CATEG.	PRATICANTE	CLUBE	TEMPO
4X50 E	3	Jose Pedro Soares	FCP	2:10.00
		Pedro Alexandre Sousa		
		Carla Santa Barbara		
		Ana Filipa Costa		
4x50 E	4	Carlos Guimaraes Gonçalves	CFP	2:20.37
		Luis Miguel Bernardo		
		Maria Teresa Brandao		
		Rita Cabral Guimaraes		
4x50 E	5	Luis Cavaleiro Madeira	SAD	2:38.20
		Luisa Bessone Basto		
		Alberto Vaz Correia		
		Patricia Prista Graça		
4x50 E	6	Isabel Maria Raimundo	SAD	3:19.17
		Maria Felix Ferreira		
		Orlando Gomes Bairrada		
		Antonio Bessone		
4x50 L	1	Diogo Andre Cordeiro	CNMAL	1:52.48
		Joana Pereira Barbara		
		Joana Pedrosa Marques		
		Jorge Manue Roque		
4x50 L	2	Gil Gonçalves Pinto	FCP	1:47.89
		Sara Freitas Oliveira		
		Pedro Alexandre Sousa		
		Joana Isabel Alves		
4x50 L	3	Paulo Sergio Nascimento	FCP	1:55.48
		Carla Santa Barbara		
		Manuel Duran Santos		
		Ana Filipe Costa		
4x50 L	4	Antonio Aderito Chaves	FCP	2:00.34
		Maria Teresa Andrade		

OPEN DE INVERNO DE MASTERS				
PROVA	CATEG.	PRATICANTE	CLUBE	TEMPO
		Jose Pedro Soares		
		Maria Fernanda Gonçalves		
4x50 L	5	Jaime Carlos Bento	SAD	2:21.90
		Luisa Bessone Basto		
		Alberto Vaz Correia		
		Carla Vale Lenzi		
4x50 L	6	Luis Vidigal Salgueiro	SAD	2:57.18
		Maria Felix Ferreira		
		Isabel Maria Raimundo		
		Antonio Bessone Basto		

2.2. TORNEIO DE FUNDO MASTERS

25 de Fevereiro 2017 – Rio Maior

a) Femininos

TORNEIO DE FUNDO MASTERS (1.5KM)				
PROVA	CATEG.	PRATICANTE	CLUBE	TEMPO
1,5 km	A	Susana Maria Mateus	CNLA	20:40.85
1,5 km	B	Carolina Santos Silva (RN)	CPN	19:27.87
1,5 km	C	Mafalda Sofia Moreira	BSCN	21:09.98
1,5 km	D	Carla Santa Barbara	FCP	21:03.16
1,5 km	E	Rita Miguel Reina	CIMM	23:02.55
1,5 km	F	Maria Helena Carmo (RN)	SAD	22:46.52
1,5 km	G	Maria Santos Fernnades	LSC	27:27.99
1,5 km	I	Ana Maria Ferreira (RN)	SAD	24:56.65

b) Masculinos

TORNEIO DE FUNDO MASTERS (1.5KM)				
PROVA	CATEG.	PRATICANTE	CLUBE	TEMPO
1,5 km	A	Francisco Maldonado Freitas	PIMP	18:47.38
1,5 km	B	Marcio Gregorio Neves	CCDSM	19:49.47
1,5 km	C	Ivan Mauricio Couras	CFP	20:08.23
1,5 km	D	Rodrigo Marques Costa (RN)	CNLA	19:27.13
1,5 km	E	Marco Vantaggiato	CNLA	19:42.22
1,5 km	F	José Carlos Freitas	CFP	18:11.85
1,5 km	G	Jaime Carlos Bento	SAD	21:38.72
1,5 km	H	Vitor Manuel Mavioso	SAD	22:34.24
1,5 km	I	Carlos Augusto Correia	CNMAL	26:12.85
1,5 km	J	António Besone Basto	SAD	27:18.20

2.4.XVIII CAMPEONATO NACIONAL / OPEN DE VERÃO DE MASTERS

7 a 9 de Julho 2017 – Vila Nova de Famalição

a) Femininos

CAMPEONATO NACIONAL / OPEN DE VERÃO DE MASTERS				
PROVA	CATEG.	PRATICANTE	CLUBE	TEMPO
50 L	A	Ana Ribeiro Ferreira	FCP	29,10
50 L	B	Sara Freitas Oliveira	FCP	29,07
50 L	C	Carla Sofia Marques	AAC	30,62
50 L	D	Carla Santa Bárbara	FCP	29,93 / RN
50 L	E	Natacha Alexandra Sousa	CFP	30,11 / RN
50 L	F	Maria Fernanda Gonçalves	FCP	33,23
50 L	G	Eugénia Maria Cunha	AAC	35,52
50 L	H	Maria Teresa Oliveira	AAC	40,23

CAMPEONATO NACIONAL / OPEN DE VERÃO DE MASTERS				
PROVA	CATEG.	PRATICANTE	CLUBE	TEMPO
50 L	I	Marilia Laura Silva	CFP	1.02,33
50 L	J	Helena Prista Graça	SAD	47,81
50 L	K	Isabel Maria Raimundo	SAD	55,86
50 L	L	Maria Alice Vieira	CNMAIA	1.31,97 / RN
100 L	A	Ana Ribeiro Ferreira	FCP	1.03,98
100 L	B	Ana Filipa Miranda	CGA	1.08,56
100 L	C	Carla Sofia Marques	AAC	1.10,54
100 L	D	Carla Santa Bárbara	FCP	1.05,24
100 L	E	Natacha Alexandra Sousa	CFP	1.06,97
100 L	F	Isabel Baptista Ferreira	CIMM	1.10,94
100 L	G	Maria Paula Cunha	LSC	1.33,53
100 L	H	Luisa Maria Pintão	ANE	1.42,19
100 L	I	Marilia Laura Silva	CFP	2.28,82
100L	J	Helena Prista Graça	SAD	1.53,10
100L	L	Maria Alice Vieira	CNMAIA	3.19,75 / RN
200 L	A	Filipa Silva Cruz	CIRL	2.24,60
200 L	B	Carolina Santos Silva	CPN	2.20,35
200 L	C	Ana Mafalda Oliveira	CNMAIA	2.40,90
200 L	D	Carla Santa Bárbara	FCP	2.22,69 / RN
200 L	E	Maria Teresa Brandão	CFP	2.39,47
200 L	F	Isabel Baptista Pereira	CIMM	2.35,40 / RN
200 L	G	Maria Santos Fernandes	LSC	3.19,71
200 L	H	Isabel Costa Monteiro	AAC	4.03,00
200 L	I	Ana Maria Ferreira	SAD	3.12,09
200 L	J	Luisa Bessone Basto	SAD	3.41,62 / RN
400 L	A	Joana Isabel Alves	FCP	5.22,84
400 L	B	Carolina Santos Silva	CPN	4.59,17
400 L	C	Carla Sofia Marques	AAC	5.36,48
400 L	D	Carla Santa Bárbara	FCP	5.11,46
400 L	E	Maria Teresa Brandão	CFP	5.46,27

CAMPEONATO NACIONAL / OPEN DE VERÃO DE MASTERS				
PROVA	CATEG.	PRATICANTE	CLUBE	TEMPO
400 L	F	Rita Cabral Guimarães	CFP	6.40,08
400 L	G	Maria Santos Fernandes	LSC	6.56,03
400 L	H	Luisa Maria Pintão	ANE	7.24,63
400 L	I	Ana Maria Ferreira	SAD	6.27,98 / RN
400 L	J	Luisa Bessone Basto	SAD	7.57,37 / RN
800 L	A	Joana Isabel Alves	FCP	11.17,86
800 L	B	Keissy Joselin Sousa	FCP	10.58,10
800 L	C	Ana Mafalda Oliveira	CNMAIA	11.33,84
800 L	D	Inês Maria Rothes	CFP	11.16,73
800 L	E	Maria Teresa Brandão	CFP	11.37,53
800 L	F	Maria Fernanda Gonçalves	FCP	12.32,77
800 L	G	Elena Nikolaevna Kraeva	CIMM	11.52,30 / RN
800 L	I	Ana Maria Ferreira	SAD	13.18,23
4x50 L	1	Ana Ribeiro Ferreira	FCP	2.01,44
		Carla Sofia Santos		
		Joana Isabel Alves		
		Sara Freitas Oliveira		
4x50 L	2	Keissy Joselin Sousa	FCP	2.07,03
		Maria Fernanda Gonçalves		
		Ana Filipe Costa		
		Carla Santa Bárbara		
4x50 L	3	Inês Maria Rothes	CFP	2.08,69
		Rita Rebelo Silva		
		Maria Luisa Costa		
		Natacha Alexandra Sousa		
4x50 L	4	Maria Teresa Brandão	CFP	2.18,34 / RN
		Maria Regina Mendes		
		Filipa Margarida Ferreira		
		Rita Cabral Guimarães		

CAMPEONATO NACIONAL / OPEN DE VERÃO DE MASTERS				
PROVA	CATEG.	PRATICANTE	CLUBE	TEMPO
4x50 L	5	Isabel Costa Monteiro	AAC	2.42,10 / RN
		Ana Moura Relva		
		Maria Teresa Oliveira		
		Eugénia Maria Cunha		
4x100 L	1	Ana Ribeiro Ferreira	FCP	4.30,06 / RN
		Joana Isabel Alves		
		Carla Sofia Santos		
		Sara Freitas Oliveira		
4x100 L	2	Keissy Joselin Sousa	FCP	4.42,28
		Maria Fernanda Gonçalves		
		Ana Filipe Costa		
		Carla Santa Bárbara		
4x100 L	3	Natacha Alexandra Sousa	CFP	4.44,33
		Maria Luisa Costa		
		Rita Rebelo Silva		
		Inês Maria Rothes		
4x100 L	4	Filipa Margarida Ferreira	CFP	5.17,56
		Rita Cabral Guimarães		
		Maria Regina Mendes		
		Maria Teresa Brandão		
4x100 L	5	Luisa Bessone Basto	SAD	7.24,46
		Maria Félix Ferreira		
		Ana Margarida Amaral		
		Helena Prista Graça		
50 C	A	Joana Marques Maia	CPN	34,72
50 C	B	Catia Marisa Valente	CCLV	34,73
50 C	C	Ana Filipa Cordeiro	SAD	39,91
50 C	D	Maria Luisa Costa	CFP	38,27
50 C	E	Natacha Alexandra Sousa	CFP	34,82 / RN
50 C	F	Isabel Baptista Ferreira	CIMM	35,56 /RN

CAMPEONATO NACIONAL / OPEN DE VERÃO DE MASTERS				
PROVA	CATEG.	PRATICANTE	CLUBE	TEMPO
50 C	G	Elena Nikolaevna Kraeva	CIMM	38,36
50 C	H	Maria Teresa Oliveira	AAC	55,81
50 C	I	Ana Maria Ferreira	SAD	48,75 / RN
50 C	J	Helena Prista Graça	SAD	1.03,14
50 C	K	Isabel Maria Rainundo	SAD	1.03,02
50 C	L	Maria Alice Vieira	CNMAIA	1.57,80
100 C	A	Marcia Filipa Palha	SCB	1.17,96
100 C	B	Carolina Santos Silva	CPN	1.13,02
100 C	C	Ana Filipa Cordeiro	SAD	1.26,37
100 C	D	Claudia Patricia Nóbrega	CDN	1.21,46
100 C	E	Sandra Limouzin	FS	1.26,13
100 C	F	Isabel Baptista Ferreira	CIMM	1.19,99 / RN
100 C	G	Elena Nikolaevna Kraeva	CIMM	1.24,56
100 C	H	Maria Teresa Oliveira	AAC	2.16,59
100 C	I	Maria Teresa Marques	SFP	2.20,01
100 C	J	Helena Prista Graça	SAD	2.17,96
100 C	K	Isabel Maria Raimundo	SAD	2.20,85
200 C	A	Raquel Alexandra Silva	LSC	2.57,13
200 C	B	Carolina Santos Silva	CPN	2.43,25
200 C	C	Mafalda Sofia Moreira	BSCN	2.56,66
200 C	D	Ana Sofia Moutela	CGA	3.10,38
200 C	E	Natacha Alexandra Sousa	CFP	2.51,24 / RN
200 C	F	Isabel Baptista Ferreira	CIMM	2.56,24
200 C	G	Elena Nikolaevna Kraeva	CIMM	2.58,97
200 C	H	Maria Teresa Oliveira	AAC	4.57,26
200 C	I	Maria Teresa Marques	SFP	4.50,72
200 C	K	Maria Augusta Azinheira	SFP	6.39,88
50 B	A	Joana Marques Maia	CPN	36,35
50 B	B	Joana Pereira Barbara	CNMAL	37,93
50 B	C	Rita Rebelo Silva	CFP	40,71

CAMPEONATO NACIONAL / OPEN DE VERÃO DE MASTERS				
PROVA	CATEG.	PRATICANTE	CLUBE	TEMPO
50 B	D	Claudia Patricia Nóbrega	CDN	40,48
50 B	E	Maria Inês Cunha	CGA	42,21
50 B	F	Maria Teresa Andrade	FCP	43,96
50 B	G	Maria Santos Fernandes	LSC	49,23
50 B	H	Ana Moura Relvas	AAC	46,18
50 B	I	Marilia Laura Silva	CFP	1.23,83
50 B	J	Luisa Bessone Basto	SAD	53,98
50 B	K	Isabel Maria Raimundo	SAD	1.02,73
100 B	A	Joana Marques Maia	CPN	1.18,78
100 B	B	Joana Pereira Bárbara	CNMAL	1.24,05
100 B	C	Rita Rebelo Silva	CFP	1.33,41
100 B	D	Claudia Patricia Nóbrega	CDN	1.29,37
100 B	E	Maria Inês Cunha	CGA	1.34,94
100 B	F	Maribel Santos Fernandes	LSC	1.39,83
100 B	G	Maria Santos Fernandes	LSC	1.45,61
100 B	H	Ana Moura Relvas	AAC	1.47,61
100 B	I	Maria Teresa Marques	SFP	2.46,89
100 B	J	Luisa Bessone Basto	SAD	1.59,23
100 B	K	Isabel Maria Raimundo	SAD	2.23,63
200 B	A	Joana Marques Maia	CPN	2.48,62
200 B	B	Joana Pereira Bárbara	CNMAL	3.02,85
200 B	C	Rita Rebelo Silva	CFP	3.25,85
200 B	D	Claudia Patricia Nóbrega	CDN	3.17,20
200 B	E	Maria Inês Cunha	CGA	3.29,19
200 B	F	Maribel Santos Fernandes	LSC	3.39,84
200 B	G	Elena Nikolaevna Kraeva	CIMM	3.35,52 / RN
200 B	H	Ana Moura Relvas	AAC	3.57,54
200 B	K	Isabel Maria Raimundo	SAD	5.07,49
50 M	A	Rita Claudia Fougo	CNMAIA	31,66
50 M	B	Sara Freitas Oliveira	FCP	29,99

CAMPEONATO NACIONAL / OPEN DE VERÃO DE MASTERS				
PROVA	CATEG.	PRATICANTE	CLUBE	TEMPO
50 M	C	Ana Mafalda Oliveira	CNMAIA	35,39
50 M	D	Carla Santa Barbara	FCP	32,66
50 M	E	Filipa Margarida Ferreira	CFP	35,54
50 M	F	Maria Candida Migueis	AAC	35,70
50 M	G	Eugénia Maria Cunha	AAC	38,49
50 M	H	Isabel Costa Monteiro	AAC	59,77
50 M	I	Ana Maria Ferreira	SAD	48,08
50 M	J	Luisa Bessone Basto	SAD	57,97 / RN
100 M	A	Ana Claudia Ferreira	CNAI	1.12,62
100 M	B	Sara Freitas Oliveira	FCP	1.10,57
100 M	C	Mafalda Sofia Moreira	BSCN	1.20,46
100 M	D	Maria Luisa Costa	CFP	1.17,09
100 M	E	Maria Teresa Brandão	CFP	1.26,21
100 M	F	Maria Candida Migueis	AAC	1.36,20
200 M	G	Eugénia Maria Cunha	AAC	1.35,47
200 M	A	Rute Sofia Teixeira	GCST	3.11,17
200 M	B	Carolina Santos Silva	CPN	2.34,94
200 M	C	Ana Filipa Cordeiro	SAD	3.47,15
200 M	D	Sandra Santa Bárbara	GCST	3.29,63
200 M	E	Ana Paula Grilo	NDO	3.02,34
200 M	F	Maria Madalena Caninas	CNMAL	4.45,39
200 E	A	Joana Marques Maia	CPN	2.39,80
200 E	B	Carolina Santos Silva	CPN	2.39,42
200 E	C	Mafalda Sofia Moreira	BSCN	2.56,41
200 E	D	Carla Santa Bárbara	FCP	2.48,95
200 E	E	Rita Miguel Reina	CIMM	3.12,78
200 E	F	Maria Teresa Andrade	FCP	3.31,37
200 E	G	Maria Santos Fernandes	LSC	3.41,11
200 E	H	Isabel Costa Monteiro	AAC	4.32,11
200 E	I	Ana Maria Ferreira	SAD	3.46,90

CAMPEONATO NACIONAL / OPEN DE VERÃO DE MASTERS				
PROVA	CATEG.	PRATICANTE	CLUBE	TEMPO
400 E	A	Rita Claudia Fougo	CNMAIA	6.25,13
400 E	B	Raquel Filipa Miranda	FOCA	5.55,69
400 E	C	Ana Mafalda Oliveira	CNMAIA	6.23,72
400 E	D	Maria Luisa Costa	CFP	6.12,96
400 E	E	Maria Teresa Brandão	CFP	6.55,29
400 E	F	Maria Gonçalves Vasconcelos	CNMAL	9.10,24
400 E	G	Elena Nikolaevna Kraeva	CIMM	6.54,26 / RN
400 E	H	Luisa Maria Pintão	ANE	8.16,47
4x50 E	1	Carolina Santos Silva	CPN	2.17,29
		Joana Catarina Martins		
		Joana Marques Maia		
		Ana Catarina Vieira		
4x50 E	2	Ana Filipe Costa	FCP	2.20,37
		Sara Freitas Oliveira		
		Carla Santa Barbara		
		Joana Isabel Alves		
4x50 E	3	Natacha Alexandra Sousa	CFP	2.24,13
		Maria Luisa Costa		
		Rita Rebelo Silva		
		Inês Maria Rothes		
4x50 E	4	Rita Cabral Guimarães	CFP	4.47,45
		Filipa Margarida Ferreira		
		Ana Paula Dupont		
		Maria Teresa Brandão		
4x50 E	5	Maria Teresa Oliveira	AAC	3.08,16 / RN
		Eugénia Maria Cunha		
		Ana Moura Relvas		
		Isabel Costa Monteiro		
4x50 E	6	Isabel Maria Raimundo	SAD	3.38,58
		Ana Maria Ferreira		

CAMPEONATO NACIONAL / OPEN DE VERÃO DE MASTERS				
PROVA	CATEG.	PRATICANTE	CLUBE	TEMPO
		Maria Félix Ferreira		
		Luisa Bessone Basto		
4x100 E	1	Joana Catarina Martins	CPN	5.12,95
		Carolina Santos Silva		
		Joana Marques Maia		
		Ana Catarina Vieira		
4x100 E	2	Keissy Joselin Sousa	FCP	5.17,80
		Sara Freitas Oliveira		
		Carla Santa Bárbara		
		Maria Fernanda Gonçalves		
4x100 E	3	Natacha Alexandra Sousa	CFP	5.20,27
		Maria Luisa Costa		
		Rita Rebelo Silva		
		Inês Maria Rothes		
4x100 E	4	Rita Cabral Guimarães	CFP	6.11,49 / RN
		Filipa Margarida Ferreira		
		Maria Regina Mendes		
		Maria Teresa Brandão		
4x100 E	5	Maria Teresa Oliveira	AAC	7.33,98 / RN
		Eugénia Maria Cunha		
		Ana Moura Relvas		
		Isabel Costa Monteiro		
4x100 E	6	Isabel Maria Raimundo	SAD	8.18,71 / RN
		Ana Maria Ferreira		
		Maria Félix Ferreira		
		Luisa Bessone Basto		

b) Masculinos

CAMPEONATO NACIONAL / OPEN DE VERÃO DE MASTERS				
PROVA	CATEG.	PRATICANTE	CLUBE	TEMPO
50 L	A	Luis Emanuel Vaz	GDNFAMA	24,85
50 L	B	João Filipe Carvalho	FCP	24,53
50 L	C	Miguel Pinheiro Pires	FOCA	27,30
50 L	D	Paulo Sérgio Nascimento	FCP	26,60
50 L	E	Américo Pedro Gonçalves	CFP	26,92
50 L	F	Jorge Manuel Monteiro	CFP	27,29
50 L	G	Paulo Francisco Torres	CFP	28,79 / RN
50 L	H	Alberto Vaz Correia	SAD	32,37
50 L	I	António José Trabuço	SAD	32,91
50 L	J	Luis Vidigal Salgueiro	SAD	38,09
50 L	K	António Alexandre Rodrigues	AAC	42,66
50 L	L	João Rodrigues Teixeira	AAC	59,57
50 L	M	Leonel Sousa Gomes	SAD	59,41
50 L	N	António Poiares Baptista	AAC	1.07,74 / RN
100 L	A	Luis Emanuel Vaz	GDNFAMA	55,21
100 L	B	João Filipe Carvalho	FCP	55,14
100 L	C	Luis Filipe Rato	CPN	1.01,53
100 L	D	Nuno Filipe Laurentino	SAD	57,71
100 L	E	Emilio Nuno Frischknecht	SAD	59,77
100 L	F	Jorge Manuel Monteiro	CFP	1.01,99
100 L	G	Paulo Paula Carvalho	SCP	1.02,77 / RN
100 L	H	Alberto Vaz Correia	SAD	1.12,38
100 L	I	António José Trabuço	SAD	1.23,37
100L	J	António Bessone Basto	SAD	1.22,96
100 L	K	António Alexandre Rodrigues	AAC	1.44,31
100 L	L	João Rodrigues Teixeira	AAC	2.11,34
200 L	A	Luis Emanuel Vaz	GDNFAMA	2.02,35
200 L	B	Daniel Filipe Fernandes	CGA	2.21,11
200 L	C	Ivan Mauricio Couras	CFP	2.15,46

CAMPEONATO NACIONAL / OPEN DE VERÃO DE MASTERS				
PROVA	CATEG.	PRATICANTE	CLUBE	TEMPO
200 L	D	Celso Ruben Barbosa	FCP	2.12,77
200 L	E	Américo Pedro Gonçalves	CFP	2.16,48
200 L	F	José Carlos Freitas	CFP	2.11,86
200 L	G	Paulo Paula Carvalho	SCP	2.21,74 / RN
200 L	H	Vitor Manuel Mavioso	SAD	2.33,37
200 L	I	António José Trabuco	SAD	3.29,46
	J	Stephen Thomas Dyson	SAD	2.51,93 / RN
200 L	L	João Rodrigues Teixeira	AAC	4.55,34
400 L	A	Rui Filipe Costa	VSC	4.21,31
400 L	B	Sergio Miguel Manso	SFP	5.02,53
400 L	C	Ivan Mauricio Couras	CFP	4.51,91
400 L	D	Rodrigo Marques Costa	CNLA	4.41,38
400 L	E	Marco Vantaggiato	CNLA	5.06,13
400 L	F	José Carlos Freitas	CFP	4.40,59
400 L	G	Jaime Carlos Bento	SAD	5.20,64
400 L	H	Vitor Manuel Mavioso	SAD	5.36,82
400 L	I	Carlos Augusto Correia	CNMAL	6.48,54
400 L	J	Stephen Thomas Dyson	SAD	6.04,16 / RN
400 L	L	João Rodrigues Teixeira	AAC	10.29,09 / RN
800 L	A	Rui Filipe Costa	VSC	9.01,01
800 L	B	Vasco Vieira Lopes	CFP	11.31,23
800 L	C	Ivan Mauricio Couras	CFP	10.11,99
800 L	D	Rodrigo Marques Costa	CNLA	9.55,13
800 L	E	Marco Vantaggiato	CNLA	10.14,53
800 L	F	José Carlos Freitas	CFP	9.36,13
800 L	G	Jaime Carlos Bento	SAD	10.59,93
800 L	H	Alberto Vaz Correia	SAD	11.53,19
800 L	I	Carlos Augusto Correia	CNMAL	13.48,42
800 L	J	Stephen Thomas Dyson	SAD	12.33,67

CAMPEONATO NACIONAL / OPEN DE VERÃO DE MASTERS				
PROVA	CATEG.	PRATICANTE	CLUBE	TEMPO
4x50 L	1	Paulo Jorge Santos	FCP	1.38,08 / RN
		Gil Gonçalves Pinto		
		João Filipe Carvalho		
		Carlos Filipe Santos		
4x50 L	2	Nuno Ricardo Silva	CFP	1.51,50
		Hugo Miguel Fernandes		
		Angelo Miguel Neto		
		Pedro Jorge Marques		
4x50 L	3	Pedro Alexandre Sousa	FCP	1.45,91 / RN
		Celso Ruben Barbosa		
		Manuel Duran Santos		
		Paulo Sergio Nascimento		
4x50 L	4	Paulo Francisco Torres	CFP	1.53,07 / RN
		José Carlos Freitas		
		José Augusto Vaz		
		Jorge Manuel Monteiro		
4x50 L	5	Joaquim Mendes Bilro	SAD	2.11,40
		Vitor Manuel Mavioso		
		Luis Cavaleiro Madeira		
		Alberto Vaz Correia		
4x50 L	6	António José Trabuco	SAD	2.31,83
		Orlando Gomes Bairrada		
		Stephen Thomas Dyson		
		Luis Vidigal Salgueiro		
4x50 L	7	João Rodrigues Teixeira	AAC	3.55,24 / RN
		António Alexandre Rodrigues		
		Manuel Monteiro Tenreiro		
		António Poiares Baptista		

CAMPEONATO NACIONAL / OPEN DE VERÃO DE MASTERS				
PROVA	CATEG.	PRATICANTE	CLUBE	TEMPO
4x100 L	1	Paulo Jorge Santos	FCP	3.56,34
		Gil Gonçalves Pinto		
		Carlos Filipe Santos		
		João Filipe Carvalho		
4x100 L	2	António Rosas Lobo	CGA	4.05,87
		Daniel Filipe Fernandes		
		João Tiago Ferraz		
		Andrea Albertin		
4x100 L	3	Pedro Alexandre Sousa	FCP	4.07,50
		Celso Ruben Barbosa		
		Manuel Duran Santos		
		Paulo Sérgio Nascimento		
4x100 L	4	José Carlos Freitas	CFP	4.11,36 / RN
		José Augusto Vaz		
		José Pedro Santana		
		Jorge Manuel Monteiro		
4x100 L	5	Jaime Carlos Bento	SAD	4.48,72 / RN
		Vitor Manuel Mavioso		
		Joaquim Mendes Bilro		
		Alberto Vaz Correia		
4x100 L	6	António José Trabuço	SAD	6.03,62
		Orlando Gomes Bairrada		
		Luis Vidigal Salgueiro		
		Strphen Thomas Dyson		
4x100 L	7	António Poiares Baptista	AAC	9.38,04 / RN
		Manuel Monteiro Tenreiro		
		António Alexandre Rodrigues		
		João Rodrigues Teixeira		
50 C	A	Gil Gonçalves Pinto	FCP	28,72
50 C	B	Duarte Nuno Ferreira	FS	30,51

CAMPEONATO NACIONAL / OPEN DE VERÃO DE MASTERS				
PROVA	CATEG.	PRATICANTE	CLUBE	TEMPO
50 C	C	Mário Moura Carvalho	FCP	29,55
50 C	D	Rui Jorge Pereira	AAC	31,52
50 C	E	Americo Pedro Gonçalves	CFP	32,35
50 C	F	José Pedro Soares	FCP	31,19
50 C	G	Paulo Francisco Torres	CFP	37,59
50 C	H	Luis Cavaleiro Madeira	SAD	39,12
50 C	I	Carlos Manuel Silva	SAD	47,55
50 C	J	António Bessone Basto	SAD	44,43
50 C	K	António Alexandre Rodrigues	AAC	57,22
50 C	M	Leonel Sousa Gomes	SAD	1.33,25
100 C	A	Diogo Miguel Paulino	CNAL	1.05,87
100 C	B	Duarte Nuno Ferreira	FS	1.08,52
100 C	C	Mário Moura Carvalho	FCP	1.02,86
100 C	D	Nuno Filipe Laurentino	SAD	1.04,49
100 C	E	António Aderito Chaves	FCP	1.10,85
100 C	F	Jorge Eduardo Faria	SAD	1.10,30
100 C	G	José Manuel Tavares	EULX	1.27,19
100 C	H	Luis Cavaleiro Madeira	SAD	1.28,69 / RN
100 C	I	Carlos Manuel Silva	SAD	1.54,93
100 C	J	António Bessone Basto	SAD	1.38,26
200 C	A	Miguel Martins Barroqueiro	CLAC	2.29,70
200 C	B	Duarte Nuno Ferreira	FS	2.32,10
200 C	C	Mario Moura Carvalho	FCP	2.18,69 / RN
200 C	D	Rodolfo Pereira Nunes	CAP	2.37,85
200 C	E	António Aderito Chaves	FCP	2.38,14
200 C	F	Jorge Manuel Monteiro	CFP	2.51,54
200 C	G	José Manuel Tavares	EULX	3.14,18
200 C	H	Luis Cavaleiro Madeira	SAD	3.17,44
200 C	I	Carlos Manuel Silva	SAD	4.14,88
200 C	J	António Bessone Basto	SAD	3.34,80

CAMPEONATO NACIONAL / OPEN DE VERÃO DE MASTERS				
PROVA	CATEG.	PRATICANTE	CLUBE	TEMPO
50 B	A	Bruno Daniel Monteiro	LSC	30,81
50 B	B	Daniel Filipe Fernandes	CGA	32,83
50 B	C	Rui Manuel Ribeiro	CNFa	30,79 / RN
50 B	D	José Eduardo Couteiro	EDV	32,35
50 B	E	Jean Alexandre Testagrossa	FS	33,94
50 B	F	José Samuel Duarte	SCP	33,94
50 B	G	Luis Miguel Bernardo	CFP	37,80 / RN
50 B	H	José Santos Silva	CPN	39,01
50 B	I	António José Trabuco	SAD	45,64
50 B	J	Joaquim Fidalgo Freitas	AAC	43,94
50 B	K	Manuel Monteiro Tenreiro	AAC	1.05,57
50 B	M	Leonel Sousa Gomes	SAD	1.11,69
50 B	N	António Poiares Baptista	AAC	1.16,12 / RN
100 B	A	Sérgio Baptista Silva	FCP	1.07,54 / RN
100 B	B	Adriano Miguel Niz	GDNFAMA	1.11,82
100 B	C	Rui Manuel Ribeiro	ADF	1.13,68
100 B	D	Rodrigo Marques Costa	CNLA	1.15,39
100 B	E	Jean Alexandre Testagrossa	FS	1.19,63
100 B	F	José Samuel Duarte	SCP	1.15,96 / RN
100 B	G	Joaquim Manuel Monteiro	AAC	1.29,49
100 B	H	José Santos Silva	CPN	1.28,32
100 B	I	Mário Gomes Bairrada	SAD	1.45,44
100 B	J	Joaquim Fidalgo Freitas	AAC	1.42,54
100 B	L	João Rodrigues Teixeira	AAC	2.37,54
100 B	M	Leonel Sousa Gomes	SAD	2.57,21 / RN
200 B	A	Sérgio Baptista Silva	FCP	2.33,22
200 B	B	Adriano Miguel Niz	GDNFAMA	2.38,60 / RN
200 B	C	Pedro Alexandre Sousa	FCP	2.47,86
200 B	D	Rodrigo Marques Costa	CNLA	2.41,66
200 B	E	Jean Alexandre Testagrossa	FS	3.01,64

CAMPEONATO NACIONAL / OPEN DE VERÃO DE MASTERS				
PROVA	CATEG.	PRATICANTE	CLUBE	TEMPO
200 B	F	José Samuel Duarte	SCP	2.47,07 / RN
200 B	G	Luis Miguel Bernardo	CFP	3.21,98
200 B	H	José Santos Silva	CPN	3.23,86
200 B	I	Mário Gomes Bairrada	SAD	3.56,26
200 B	J	António Bessone Basto	SAD	3.56,33
200 B	K	Manuel Monteiro Tenreiro	AAC	5.42,28
200 B	L	João Rodrigues Teixeira	AAC	5.42,51
50 M	A	Carlos Filipe Santos	FCP	25,42
50 M	B	Adriano Miguel Niz	GDNFAMA	26,30 / RN
50 M	C	Pedro Alexandre Sousa	FCP	27,79
50 M	D	Paulo Sérgio Nascimento	FCP	28,51
50 M	E	Américo Pedro Gonçalves	CFP	29,76
50 M	F	Jorge Eduardo Faria	SAD	28,62
50 M	G	Paulo Francisco Torres	CFP	32,46
50 M	H	Vitor Manuel Mavioso	SAD	34,15
50 M	I	Mário Gomes Bairrada	SAD	45,07
50 M	J	Orlando Gomes Bairrada	SAD	42,24
50 M	K	António Alexandre Rodrigues	AAC	1.04,24
100 M	A	Jorge Manuel Roque	CNMAL	58,98
100 M	B	António Rosas Lobo	CGA	1.06,47
100 M	C	Pedro Alexandre Sousa	FCP	1.03,44
100 M	D	Rodolfo Pereira Nunes	CAP	1.04,68
100 M	E	Emilio Nuno Frischknecht	SAD	1.03,54
100 M	F	Jorge Manuel Monteiro	CFP	1.11,28
100 M	G	Paulo Paula Carvalho	SCP	1.08,42
100 M	H	Vitor Manuel Mavioso	SAD	1.20,84
100 M	I	Domingos Pinto Coelho	SAD	1.58,44
100 M	J	Orlando Gomes Bairrada	SAD	1.42,39
200 M	A	João Pedro Rosa	CLAC	2.32,60
200 M	B	Adriano Miguel Niz	GDNFAMA	2.14,91

CAMPEONATO NACIONAL / OPEN DE VERÃO DE MASTERS				
PROVA	CATEG.	PRATICANTE	CLUBE	TEMPO
200 M	C	Marco Alexandre Matos	AAC	2.55,85
200 M	D	Rodolfo Pereira Nunes	CAP	2.38,15
200 M	E	Emilio Nuno Frischknecht	SAD	2.27,88
200 M	F	Gustavo Ferreira Basto	CGA	3.22,73
200 M	G	Paulo Paula Carvalho	SCP	2.42,35
200 M	H	António Prestes Pires	AAC	3.56,86
200 M	I	Domingos Pinto Coelho	SAD	4.29,71
200 M	J	Orlando Gomes Bairrada	SAD	3.52,51
200 E	A	Diogo Gomes Fonseca	CNAL	2.28,09
200 E	B	Adriano Miguel Niz	GDNFAMA	2.14,92 / RN
200 E	C	Mário Moura Carvalho	FCP	2.31,68
200 E	D	José Eduardo Couteiro	VNC	2.29,59
200 E	E	Marco Vantaggiato	CNLA	2.42,31
200 E	F	José Samuel Duarte	SCP	2.42,35
200 E	G	Henrique Luis Seabra	CFP	3.32,86
200 E	H	Vitor Manuel Mavioso	SAD	2.58,99
200 E	I	Mário Gomes Bairrada	SAD	3.45,69
200 E	J	António Bessone Basto	SAD	3.38,09
400 E	A	Bruno Daniel Monteiro	LSC	5.16,94
400 E	B	Adriano Miguel Niz	GDNFAMA	5.03,79
400 E	C	António Rui Barbosa	FCP	5.33,63
400 E	D	José Eduardo Couteiro	VNC	5.30,19
400 E	E	Emilio Nuno Frischknecht	SAD	5.36,45
400 E	F	José Samuel Duarte	SCP	5.42,08
400 E	G	Paulo Paula Carvalho	SCP	5.41,52
400 E	H	Vitor Manuel Mavioso	SAD	6.31,72
400 E	I	Domingos Pinto Coelho	SAD	9.07,53
400 E	J	Orlando Gomes Bairrada	SAD	8.11,71

CAMPEONATO NACIONAL / OPEN DE VERÃO DE MASTERS				
PROVA	CATEG.	PRATICANTE	CLUBE	TEMPO
4x50 E	1	Edgar Paiva Bartolo	LSC	1.59,11
		Pedro Jorge Coelho		
		Bruno Daniel Monteiro		
		José Miguel Gouveia		
4x50 E	2	António Rui Barbosa	FCP	1.55,97
		Pedro Alexandre Sousa		
		Gil Gonçalves Pinto		
		Paulo Jorge Santos		
4x50 E	3	Mário Moura Carvalho	FCP	1.59,93 / RN
		Celso Ruben Barbosa		
		Manuel Duran Santos		
		Paulo Sérgio Nascimento		
4x50 E	4	Américo Pedro Gonçalves	CFP	2.07,33
		José Carlos Freitas		
		José Augusto Vaz		
		Jorge Manuel Monteiro		
4x50 E	5	António Bessone Basto	SAD	2.32,50
		Vitor Manuel Mavioso		
		Rui Filipe Sousa		
		Alberto Vaz Correia		
4x50 E	6	Carlos Manuel Silva	SAD	3.01,56
		Orlando Gomes Bairrada		
		Alexandre Azevedo Gaspar		
		Stephen Thomas Dyson		
4x50 E	7	João Rodrigues Teixeira	AAC	4.34,68 / RN
		António Alexandre Rodrigues		
		Manuel Monteiro Tenreiro		
		António Poiares Baptista		

CAMPEONATO NACIONAL / OPEN DE VERÃO DE MASTERS				
PROVA	CATEG.	PRATICANTE	CLUBE	TEMPO
4x100 E	1	Gil Gonçalves Pinto	FCP	4.08,45 / RN
		Carlos Filipe Santos		
		Sérgio Baptista Silva		
		Paulo Jorge Santos		
4x100 E	2	Mário Moura Carvalho	FCP	4.25,45
		Paulo Sérgio Nascimento		
		Pedro Alexandre Sousa		
		João Filipe Carvalho		
4x100 E	3	Nuno Filipe Laurentino	SAD	4.39,23
		Emilio Nuno Frischknecht		
		Luis Miguel Aguiar		
		Diogo Gil Henriques		
4x100 E	4	Jorge Manuel Monteiro	CFP	5.01,99
		José Carlos Freitas		
		Luis Miguel Bernardo		
		Paulo Francisco Torres		
4x100 E	5	Luis Cavaleiro Madeira	SAD	5.44,95
		Vitor Manuel Mavioso		
		Jaime Carlos Bento		
		António José Trabuco		

a) Estafetas Mistas

CAMPEONATO NACIONAL / OPEN DE VERÃO DE MASTERS				
PROVA	CATEG.	PRATICANTE	CLUBE	TEMPO
4x50 L	1	Paulo Jorge Santos	FCP	1.49,60 / RN
		João Filipe Carvalho		
		Sara Freitas Oliveira		
		Joana Isabel Alves		

CAMPEONATO NACIONAL / OPEN DE VERÃO DE MASTERS				
PROVA	CATEG.	PRATICANTE	CLUBE	TEMPO
4x50 L	2	Gil Gonçalves Pinto	FCP	1.52,43
		Pedro Alexandre Sousa		
		Carla Sofia Santos		
		Keissy Joselin Sousa		
4x50 L	3	Paulo Sergio Nascimento	FCP	1.56,40
		Manuel Duran Santos		
		Carla Santa Bárbara		
		Ana Filipe Costa		
4x50 L	4	José Pedro Soares	FCP	2.02,61
		António Aderito Chaves		
		Maria Teresa Andrade		
		Maria Fernanda Gonçalves		
4x50 L	5	Pedro Miguel Cordeiro	SAD	2.27,82
		Carla Vale Lenzi		
		Luisa Bessone Basto		
		António José Trabuco		
4x50 L	6	António Bessone Basto	SAD	3.07,86
		Maria Felix Ferreira		
		Isabel Maria Raimundo		
		Stephen Thomas Dyson		
4x50 E	1	Ana Filipe Costa	FCP	2.00,80
		Carlos Filipe Santos		
		Sergio Baptista Silva		
		Ana Ribeiro Ferreira		
4x50 E	2	Keissy Joselin Sousa	FCP	2.01,84
		Sara Freitas Oliveira		
		Gil Gonçalves Pinto		
		Paulo Jorge Santos		

CAMPEONATO NACIONAL / OPEN DE VERÃO DE MASTERS				
PROVA	CATEG.	PRATICANTE	CLUBE	TEMPO
4x50 E	3	Mário Moura Carvalho	FCP	2.09,41
		Carla Santa Bárbara		
		Pedro Alexandre Sousa		
		Maria Fernanda Gonçalves		
4x50 E	4	José Pedro Santana	CFP	2.22,55
		Filipa Margarida Ferreira		
		Luis Miguel Bernardo		
		Maria Teresa Brandão		
4x50 E	5	Marco António Pinho	LSC	2.59,57
		António Gaspar Freitas		
		Maria Carmo Rocha		
		Maria Paula Cunha		
4x50 E	6	Helena Prista Graça	SAD	3.13,26
		Orlando Gomes Bairrada		
		António Bessone Basto		
		Ana Maria Ferreira		

2.5. CAMPEONATO NACIONAL MASTER DE ÁGUAS ABERTAS (3KM)

29 de Julho 2017 – Vieira do Minho (Gerês)

a) Femininos

CAMPEONATO NACIONAL MASTER DE ÁGUAS ABERTAS (3KM)				
PROVA	CATEG.	PRATICANTE	CLUBE	TEMPO
3 km	A	Susana Maria Mateus	CNLA	43:35.00
3 km	B	Carolina Santos Silva	CPN	39:51.00
3 km	C	Ana Mafalda Oliveira	CNM	46:52.00
3 km	D	Inês Maria Rothes	CFP	44:04.00
3 km	E	Maria Teresa Brandão	CFP	51:45.00
3 km	F	Laura Manuela Miranda	SAD	51:14.00

CAMPEONATO NACIONAL MASTER DE ÁGUAS ABERTAS (3KM)				
PROVA	CATEG.	PRATICANTE	CLUBE	TEMPO
3 km	G	Maria Santos Fernandes	LSC	1:01.28,00

b) Masculinos

CAMPEONATO NACIONAL MASTER DE ÁGUAS ABERTAS (3KM)				
PROVA	CATEG.	PRATICANTE	CLUBE	TEMPO
3 km	A	Luis Filipe Silva	FS	39:37.00
3 km	B	Mauro Santos Inácio	CNLA	39:28.00
3 km	C	João Carlos Malta	FS	47:41.00
3 km	D	Rodrigo Marques Costa	CNLA	40:51.00
3 km	E	Luis Paulo Piteira	PDEM	45:49.00
3 km	F	José Carlos Freitas	CFP	37:59.00
3 km	G	Paulo Francisco Torres	CFP	48:03.00
3 km	H	Alberto Vaz Correia	SAD	47:44.00
3 km	I	Carlos Augusto Correia	CNMAL	57:24.00
3 km	J	Stephen Thomas Dyson	SAD	50:26.00

3. ÁGUAS ABERTAS

3.1. CAMPEONATO NACIONAL DE LONGA DISTÂNCIA

25 de Fevereiro 2017 – Santarém (Rio Maior)

a) Femininos

CAMPEONATO NACIONAL DE LONGA DISTÂNCIA				
PROVA	CATEG.	PRATICANTE	CLUBE	TEMPO
3 km	JUV B	Mafalda Sofia Rosa	CNRM	36:40.47
5 km	JUV A	Mariana Amaral Mendes	CIMM	1:02:09.97
5 km	JUN	Sara Sofia Alves	ASSSCC	1:01:21.12
5 km	SEN	Angélica Maria André	CFP	58:15.57
5 km	ABS	Angélica Maria André	CFP	58:15.57

b) Masculinos

CAMPEONATO NACIONAL DE LONGA DISTÂNCIA				
PROVA	CATEG.	PRATICANTE	CLUBE	TEMPO
3 km	JUV B	Ivan Emanuel Amorim	CFP	35:40.86
5 km	JUV A	Diogo Santos Cardoso	CIMM	56:39.38
5 km	JUN	Tiago Filipe Campos	CNRM	56:59.67
5 km	SEN	Rafael Lourenço Gil	SLB	55:37.65
5 km	ABS	Rafael Lourenço Gil	SLB	55:37.65

3.2. CAMPEONATO NACIONAL DE ÁGUAS ABERTAS

Prova de 10Km, 7,5Km e 5Km – 27 e 28 Maio 2017 – Amieira

Prova de 5Km – 29 de Julho 2017 – Vieira do Minho

a) Femininos

CAMPEONATO NACIONAL DE ÁGUAS ABERTAS				
PROVA	CATEG.	PRATICANTE	CLUBE	TEMPO
10 Km	Absoluto	Angélica Maria André	CFP	1:58:47.10
10 Km	Júnior	Eva Guerreiro Carvalho	SFUAP	2:16:43.70
7,5 Km	Júnior	Sara Sofia Alves	ASSSCC	1:34:31.40
5 Km	Absoluto	Angélica Maria André	CFP	58:30.97
5 Km	Juvenil	Mafalda Sofia Rosa	CNRM	1:03:00.16
5 Km	Absoluto	Angélica Maria André	CFP	58:37.00
5 Km	Sénior	Angélica Maria André	CFP	58:37.00
5 Km	Júnior	Filipa Serrano Rodrigues	SFUAP	1:03:27.00
5 Km	Juvenil	Letícia Maia Andrade	SFUAP	1:03:26.00

b) Masculinos

CAMPEONATO NACIONAL DE ÁGUAS ABERTAS				
PROVA	CATEG.	PRATICANTE	CLUBE	TEMPO
10 Km	Absoluto	Rafael Lourenço Gil	SLB	1:56:59.80
10 Km	Júnior	Tiago Filipe Campos	CNRM	1:57:48.10
7,5 Km	Júnior	Diogo Coelho José	ASSSCC	1:28:22.00
5 Km	Absoluto	José Paula Carvalho	SFUAP	58:25.89
5 Km	Juvenil	Samson Silva Costa	CFP	1:02:49.81
5 Km	Absoluto	Alexandre Valdagua Coutinho	ASSSCC	56:04.00
5 Km	Sénior	Alexandre Valdagua Coutinho	ASSSCC	56:04.00
5 Km	Júnior	Diogo Barbosa Nunes	CFP	56:16.00
5 Km	Juvenil	Paulo André Frota	FBSC	58:26.00

4. PÓLO AQUÁTICO

a) *Femininos*

Competição	CLUBE
Campeonato Nacional Feminino 1ª Divisão	Clube Fluvial Portuense
Campeonato Nacional Sub20	Clube Fluvial Portuense
Campeonato Nacional Sub18	Associação Desenvolvimento Desportivo Cultural Educativo Gondomar
Campeonato Nacional Sub16	Clube Fluvial Portuense
Campeonato Nacional Sub13 Misto	Clube Náutico Académico
Taça Portugal Feminina	Clube Fluvial Portuense
Supertaça Feminina	Clube Fluvial Portuense

b) *Masculinos*

Competição	CLUBE
Campeonato Nacional Masculino 1ª Divisão	Clube Fluvial Portuense
Campeonato Nacional Masculino 2ª Divisão	Centro de Desporto Universidade do Porto
Campeonato Nacional Sub19	Clube Fluvial Portuense
Campeonato Nacional Sub17	Clube Aquático Pacense
Campeonato Nacional Sub15	Clube Naval Povoense
Campeonato Nacional Sub13 Misto	Clube Náutico Académico
Taça Portugal Masculina	Serviços Sociais Câmara Municipal Paredes
Supertaça Masculina	Clube Fluvial Portuense
Torneio Inverno Master	Leixões Sport Clube

5. NATAÇÃO SINCRONIZADA

5.1. CAMPEONATO NACIONAL DE FIGURAS

27 de Novembro 2016 - Centro Olímpico Piscinas Municipais de Coimbra

CAMPEONATO NACIONAL DE FIGURAS				
PROVA	CATEG.	PRATICANTE	CLUBE	PTS
Figuras	INF 05/posterior	Carlota Sena Fonseca	GESL	61.1033
	JUV - 02/04	Telma Barros Teixeira	FOCA	64.8835
	JUN - 99/02	Laura Ribeiro Cunha	FOCA	69.0318

5.2. CAMPEONATO NACIONAL DE INVERNO

25 a 26 de Março 2017 – Fluvial

CAMPEONATO NACIONAL DE INVERNO				
PROVA	CATEG.	PRATICANTE	CLUBE	PTS
Figuras	INF 05/posterior	Jessica Sofia Santos	CRM	53.8665
	JUV - 02/04	Telma Barros Teixeira	FOCA	64.3628
	JUN - 99/02	Maria Beatriz Gonçalves	GESL	68.5405
Solos	INF 05/posterior	Carlota Sena Fonseca	GESL	112.3333
	JUV - 02/04	Francisca Sena Fonseca	GESL	129.7962
	JUN - 99/02	Maria Beatriz Gonçalves	GESL	139.2405
Duetos	INF 05/posterior	Carlota Sena Fonseca	GESL	107.8267
		Catarina Pereira Sousa		
	JUV - 02/04	Francisca Sena Fonseca	GESL	130.8221
		Maria Lazutina		
	JUN - 99/02	Maria Beatriz Gonçalves	GESL	136.1814
		Filipa Morgadinho Coelho		
ABS 02/anterior	Cheila Morais Vieira	GESL	139.4596	

CAMPEONATO NACIONAL DE INVERNO				
PROVA	CATEG.	PRATICANTE	CLUBE	PTS
		Maria Beatriz Gonçalves		
Equipas	INF 05/posterior	Ana Francisca Felix	FOCA	108.1793
		Bárbara Leal Sá		
		Gabriela Mendes Ferreira		
		Mariana Ribeiro Martins		
		Beatriz Sousa Pinto		
		Maria Beatriz Brochado		
	JUV - 02/04	Marta Amaral Moreira	GESL	126.0333
		Catarina Dinis Ramos		
		Francisca Sena Fonseca		
		Maria Lazutina		
	JUN - 99/02	Filipa Morgadinho Coelho	GESL	131.7216
		Ana Beatriz Fernandes		
		Luisa Fernandes Pereira		
		Maria Beatriz Gonçalves		
	ABS 02/anterior	Ana Beatriz Fernandes	GESL	137.8661
		Maria Margarida Gonçalves		
		Alexandra Nogueira Costa		
		Cheila Morais Vieira		
		Maria Leonor Miranda		
		Maria Beatriz Gonçalves		
		Filipa Morgadinho Coelho		
		Maria Queiroga Martins		

5.3. CAMPEONATO NACIONAL DE VERÃO – OPEN DE PORTUGAL

7 a 9 de Julho 2017 – Santo António dos Cavaleiros

CAMPEONATO NACIONAL DE VERÃO – OPEN DE PORTUGAL				
PROVA	CATEG.	PRATICANTE	CLUBE	PTS
Figuras	INF 05/posterior	Jéssica Sofia Santos	CRM	59.1971
	JUV - 02/04	Marta Margarida Costa	CRM	67.2044
	JUN - 99/02	Maria Beatriz Gonçalves	GESL	72.6182
Solos	INF 05/posterior	Carlota Sena Fonseca	GESL	117.1536
	JUV - 02/04	Marta Margarida Costa	CRM	131.9043
	JUN - 99/02	Maria Beatriz Gonçalves	GESL	144.8182
	ABS 02/anterior	Bárbara Nogueira Costa	GESL	141.5665
Duetos	INF 05/posterior	Benedita Granjo Lopes	OSCN	116.5175
		Carolina Andrade Leite		
	JUV - 02/04	Telma Barros Teixeira	FOCA	133.2491
		Mariana Silva Teixeira		
	JUN - 99/02	Maria Beatriz Gonçalves	GESL	138.5765
		Filipa Morgadinho Coelho		
	ABS 02/anterior	Cheila Morais Vieira	GESL	143.2486
		Maria Beatriz Gonçalves		
Equipas	INF 05/posterior	Benedita Granjo Lopes	CRM	111.1677
		Carolina Andrade Leite		
		Ana Rita Ramos		
		Inês Sofia Fonseca		
		Ana Jorge Oliveira		
		Marta Rodrigues Valente		
		Alexandra Reis Silva		

CAMPEONATO NACIONAL DE VERÃO – OPEN DE PORTUGAL					
PROVA	CATEG.	PRATICANTE	CLUBE	PTS	
	JUV - 02/04	Telma Barros Teixeira	FOCA	130.4334	
		Mariana Silva Teixeira			
		Lara Mónica Silva			
		Mafalda Ventura Azevedo			
		Mariana Gonçalves Carvalho			
		Beatriz Cerqueira Teixeira			
		Rita Manuela Silva			
		Joana Manuela Fernandes			
	JUN - 99/02	Francisca Sena Fonseca	GESL	137.0093	
		Maria Beatriz Gonçalves			
		Filipa Morgadinho Coelho			
		Ana Beatriz Fernandes			
		Carolina Silva Nogueira			
	ABS 02/anterior	Cheila Morais Vieira	GESL	143.6121	
		Bárbara Nogueira Costa			
		Alexandra Nogueira Costa			
		Maria Leonor Miranda			
		Maria Margarida Gonçalves			
		Maria Queiroga Martins			
		Filipa Morgadinho Coelho			
		Ana Beatriz Fernandes			
	Combinados	INF 05/posterior	Carlota Sena Fonseca	GESL	58.3333
			Carlota Guerra Mata		
			Catarina Pereira Sousa		

CAMPEONATO NACIONAL DE VERÃO – OPEN DE PORTUGAL					
PROVA	CATEG.	PRATICANTE	CLUBE	PTS	
		Maria Leonor Ferreira			
		Lara Maria Botelho			
		Inês Delfino Barros			
		Mariana Dinis Ramos			
	JUV - 02/04		Telma Barros Teixeira	FOCA	66.7669
			Mariana Silva Teixeira		
			Lara Mónica Silva		
			Mafalda Ventura Azevedo		
			Mariana Gonçalves Carvalho		
			Beatriz cerqueira Teixeira		
			Rita Manuela Silva		
			Joana Manuela Fernandes		
			Mariana Ribeiro Martins		
			Gabriela Mendes Ferreira		
	JUN - 99/02		Carolina Silva Nogueira	GESL	70.4668
			Luísa Fernandes Pereira		
			Maria Beatriz Gonçalves		
			Filipa Morgadinho Coelho		
			Ana Beatriz Gonçalves		
			Francisca Sena Fonseca		
Mariana Sofia Almeida					
Maria Lazutina					
Marta Amaral Moreira					
ABS 02/anterior		Cheila Morais Vieira	GESL	72.1999	

CAMPEONATO NACIONAL DE VERÃO – OPEN DE PORTUGAL

PROVA	CATEG.	PRATICANTE	CLUBE	PTS
		Bárbara Nogueira Costa		
		Alexandra Nogueira Costa		
		Maria Leonor Miranda		
		Maria Margarida Gonçalves		
		Maria Queiroga Martins		
		Filipa Morgadinho Coelho		
		Ana Beatriz Fernandes		
		Maria Beatriz Gonçalves		

6. NATAÇÃO ADAPTADA

6.1. CAMPEONATO NACIONAL DE INVERNO DE NATAÇÃO ADAPTADA

18 19 de Fevereiro 2017 – Mealhada

a) Femininos

CAMPEONATO NACIONAL DE INVERNO DE NATAÇÃO ADAPTADA				
PROVA	CATEG.	PRATICANTE	CLUBE	TEMPO
400 L	S6-S14	Ana Beatriz Correia	LDC	5:26.20
	S6	Ana Branco Sampaio	ADADA	10:52.47
	S7	Sónia Cristina Oliveira	CFV	8:41.03
	S9	Renata Vaz Pinto	ADADA	5:58.49
	S10	Ana Beatriz Correia	LDC	5:26.20
	S14	Sónia Castanheiro Resende	SCA	6:01.88
	S21	Carina Barbosa Moreira	CPN	9:08.18
200 L	S1-S14	Diana Vieira Simões	SCA	3:15.71
	S5	Beatriz Braga Alves	CFVIVA	5:38.80
	S14	Diana Vieira Simões	SCA	3:15.71
	S21	Adriana Godinho Reis	CFVIVA	3:55.08
1500 L	S14	Diana Vieira Simões	SCA	26:51.73
25 C	S14	Jessica Mendes Ferreira	SCE	28.61
	S21	Ana Catarina Machado	ADADA	41.45

	S113	Debora Filipa Santos	CFP	30.57
25 L	S14	Diana Vieira Simões	SCA	20.85
	S21	Filipa Sa Reis	SCA	21.29
	S114	Beatriz Malaquias Pelaio	APPDA	20.87
100 B	SB4-SB14	Renata Vaz Pinto	ADADA	1:29.95
	SB4	Teresa Raquel Barbosa	FCP	4:08.27
	SB5	Beatriz Braga Alves	CFVIVA	3:08.03
	S6	Sónia Cristina Oliveira	CFV	3:20.91
	SB8	Ana Filipa Castro	CFVIVA	1:57.53
	SB9	Renata Vaz Pinto	ADADA	1:29.95
	SB14	Sónia Castanheira Resende	SCA	1:36.10
	SB15	Susana Maria Loureço	SCP	1:30.44
	SB21	Filipa Sa Reis	SCP	2:09.30
	SB114	Beatriz Malaquias Pelaio	APPDA	
200 C	S14	Vera Lucia Cardoso	SCE	3:54.48
	S21	Ana Alexandra Castro	CFP	4:09.04
	S113	Debora Filipa Santos	CFP	5:10.72
200 B	S14	Sónia Castanheira Resende	SCA	3:29.80
	S15	Susana Maria Loureço	SCP	3:21.23

	S21	Barbara Inês Gomes	APCC	4:41.38
50 L	S1-S14	Ana Beatriz Correia	LDC	32.32
	S5	Beatriz Braga Alves	CFV	1:22.36
	S6	Ana Branca Sampaio	ADADA	1:10.29
	S8	Ana Filipa Tavares	ASC	53.73
	S9	Beatriz Soares Rodrigues	APUVE	49.56
	S10	Ana Beatriz Correia	LDC	32.32
	S11	Cristana Marisa Neto	ADADA	50.83
	S14	Beatriz Moreira Almeida	ADADA	50.83
	S21	Filipa Sa Reis	SCA	45.11
	S113	Debora Filipa Santos	CFP	58.48
4 x 100 L	S14	Sónia Castanheira Resende	SCA	
		Lucia Vieira Pinto		
		Diana Vieira Simões		
		Filipa Sa Reis		
100 C	S1-S14	Renata Vaz Pinto	ADADA	1:21.56
	S6	Ana Branca Sampaio	ADADA	2:32.96
	S8	Ana Filipa Tavares	ASC	2:02.39
	S9	Renata Vaz Pinto	ADADA	1:21.86

	S11	Sónia Castanheira Resende	SCA	1:28.75
	S21	Ana Alexandre Castro	CFP	1:57.07
	S113	Debora Filipa Santos	CFP	2:25.61
200 M	S15	Susana maria Loureço	SCP	3:31.31
	S21	Diana Inês Torres	CFP	4:14.14
200 E	SM5-SM14	Renata Vaz Pinto	ADADA	3:00.72
	SM7	Sónia Cristina Oliveira	CFV	5:49.18
	SM)	Renata Vaz Pinto	ADADA	3:00.72
	SM21	Barbara Inês Gomes	APCC	4:45.01
50 B	SB1-SB14	Sónia Castanheira Resende	SCA	42.64
	SB14	Sónia Castanheira Resende	SCA	42.64
	SB15	Susana maria Loureço	SCP	41.73
	SB21	Filipa Sa Reis	SCA	1:01.75
25 B	S14	Barbara Rocha Lopes	ADADA	55.54
	S21	Carolina caetano Lourenço	APCC	32.69
	S114	Beatriz Malaquias Pelaio	APPDAC	24.21
50 M	S1-S14	Lucia Vieira Pinto	SCA	1:02.55
	S14	Lucia Vieira Pinto	SCA	1:02.55

	S21	Carina Barbosa Moreira	CPN	54.60
100 L	S1-S14	Ana Beatriz Correia	LDC	1:09.52
	S5	Beatriz Braga Alves	CFVIVA	2:51.40
	S6	Ana Branca Sampaio	ADADA	2:30.92
	S7	Sónia Cristiana Oliveira	CFV	1:58.34
	S8	Ana Filipa Tavares	ASC	2:00.77
	S9	Ana Filipa Castro	CFVIVA	1:25.81
	S10	Ana Beatriz Correia	LDC	1:09.52
	S11	Cristiana Marisa Neto	ADADA	4:41.08
	S14	Susana Raquel Gouveia	ADADA	1:31.07
	S21	Diana Inês Torres	CFP	1:39.49

b) Masculinos

CAMPEONATO NACIONAL DE INVERNO DE NATAÇÃO ADAPTADA				
PROVA	CATEG.	PRATICANTE	CLUBE	TEMPO
400 L	S6-S14	David Realista Grachat	GESL	4:21.79
	S6	Ivo Filipe Rocha	CFVIVA	6:20.81
	S7	Nuno Diogo Alves	CPN	6:51.59
	S8	Daniel Carlos Videira	GESL	5:52.05
	S9	Davida realista Grachat	GESL	4:21.79
	S10	Gino Santos Caetano	CGA	4:31.59
	S11	Amadeu André Cruz	FCP	6:01.99

	S14	Pedro Miguel Ribeiro	CPN	5:22.28
	S21	Jose augusto Ribeiro	CPN	6:30.74
	S110	Tiago Filipe Gomes	APUVE	5:07.54
200 L	S1-S14	Nno Alexandre Silva	SCP	2:29.34
	S5	João Pedro Pinho	ADADA	4:25.63
	S14	Nuno Alexandrre Silva	SCP	2:29.34
	S15	Ricardo Andrade Belezas	SCP	2:12.63
	S21	Filipe Bjorcke Santos	FCF	2:59.56
100 B	SB4-SB14	Ivo Filipe Rocha	CFVIVA	1:48.62
	SB5	Ivo Filipe Rocha	CFVIVA	1:48.62
	SB6	Nuno Diogo Alves	CPN	2:13.78
	SB7	Ricardo Aderneira Soares	CIMM	1:43.27
	SB8	Ruben Daniel Linhares	CFVIVA	1:37.23
	SB9	Marco Paulo Silva	ICSC	1:37.06
	SB11	Amadeu André Cruz	FCP	1:50.46
	SB14	Micael Silva Sousa	SCA	1:33.15
	SB15	Pedro Miguel Costa	CFP	1:51.21
	S21	João Francisco Vaz	SCP	1:22.70
	S110	Tiago Filipe Gomes	APUVE	1:25.06
200 C	S14	Nuno Alexandre Silva	SCP	2:48.51
	S21	Jose Augusto Ribeiro	CPN	3:37.26
200 B	S14	Pedro Miguel Ribeiro	CPN	3:24.64
	S21	João Francisco Vaz	SCP	3:25.03
50 L	S1-S14	Gino Santos Caetano	CGA	26.34
	S4	Pedro Mreira Prazeres	FCP	2:03.77

	S5	João Pedro Pinho	ADADA	57.95
	S6	Ivo Filipe Rocha	CFV	43.08
	S7	João Miguel Campos	ADADA	37.79
	S8	Ruben daniel Linhares	CFV	29.86
	S9	David Realista Grachat	GESL	26.92
	S10	Gino Santos Caetano	CGA	26.34
	S11	Amadeu André Cruz	FCP	37.27
	S14	Micael Silva Sousa	SCA	30.40
	S15	Ricardo Andrade Belezas	SCP	26.97
	S16	Carlos Barbosa Mendes	ASC	1:05.99
	S21	Filipe Bjorcke Santos	FCF	32.76
	S110	Tiago Filipe Gomes	APUVE	28.67
	S113	André Joaquim Trigueira	ADADA	1:24.68
	S114	Diogo rafael Cruz	SCP	50.01
25 C	S14	Jose Alberto Fernandes	ADADA	21.02
	S21	Diogo Lopes Gomes	SCA	23.98
	S113	André Joaquim Trigueira	ADADA	41.56
	S114	Carlos Manuel Santos	APPDA	22.24
25 L	S14	Rui Xavier Brito	SCA	15.46
	S21	Filipe Bjorcke Santos	FCF	14.15
	S110	Illia Oksyuta	CFP	22.78
	S114	Jorge Daniel Frade	APPDA	14.72
4 x 100 L	S14	Micael Silva Sousa	SCA	5:36.29
		Rui Xavier Brito		
		Bruno Micael Rodrigues		

		João Meirinhos Teixeira		
100 C	S1-S14	Gino Santos Caetano	CGA	1:06.28
	S6	Ivo Filipe Rocha	CFVIVA	1:46.25
	S7	Jose Manuel Pinto	ADADA	1:42.95
	S9	Filipe Pereira Garcia	SCP	1:14.17
	S10	Gino Santos Caetano	CGA	1:06.28
	S14	André Carreira Ponte	CNPD	1:24.12
	S16	Carlos Barbosa Mendes	ASC	3:30.30
	S21	Jose Miguel Silva	CFP	1:38.05
	S113	André Joaquim Trigueira	ADADA	3:03.69
	S114	David Neves Vilanova	APUVE	2:18.53
50 C	S110	Lllia Oksyuta	CFP	52.78
	S113	André Joaquim Trigueira	ADADA	1:24.19
	S114	Carlos Manuel Santos	APPDAC	48.68
1500 L	S14	Pedro Miguel Ribeiro	CPN	21:56.25
	S21	Jose Augusto Ribeiro	CPN	25:56.68
400 E	S14	Pedro Miguel Ribeiro	CPN	6:21.20
	S21	João Francisco Vaz	SCP	6:36.94
200 E	SM5-SM14	Ruben Daniel Linhares	CFVIVA	2:53.29
	SM7	Nuno Diogo Alves	CPN	4:13.42
	SM8	Ruben Daniel Linhares	CFVIVA	2:53.29
	SM9	Filipe Pereira Garcia	SCP	2:46.39
	SM11	Amadeu André Cruz	FCP	3:20.68
	SM14	Pedro Miguel Ribeiro	CPN	2:59.20
	S21	João Francisco Vaz	SCP	3:05,96

	S110	Tiago Filipe Gomes	APUVE	2:42.71
50 B	SB1-SB14	Nuno Alexandre Silva	SCP	42.36
	SB3	Pedro Moreira Prazeres	FCP	2:04.02
	SB14	Nuno Alexandre Silva	SCP	42.36
	SB15	Pedro Miguel Costa	CFP	49.06
	SB21	João Francisco Vaz	SCP	45.23
25 B	S14	Bruno Micael Rodrigues	SCA	21.13
	S21	José Gabriel Vieira	FCF	20.32
50 M	S1-S14	Micael Silva Sousa	SCA	37.78
	S5	João Pedro Pinto	ADADA	1:47.40
	S6	Jaime Lopes Catarino	SCA	1:08.38
	S7	João Miguel Campos	ADADA	48.55
	S14	Bruno Micael Rodrigues	SCA	21.13
	S15	Ricardo Andrade Belezas	SCP	30.79
	S21	Filipe Bjorcke Santos	FCF	34.94
100 L	S1-S14	Gino Santos Caetano	CGA	56.20
	S5	João Pedro Pinho	ADADA	2:06.17
	S6	Ivo Filipe Rocha	CFVIVA	1:28.63
	S7	João Miguel Campos	ADADA	1:31.13
	S8	Ruben Daniel Linhares	CFVIVA	1:05.44
	S9	David Realista Grachat	GESL	58.29
	S10	Gina Santos Caetano	CGA	56.20
	S11	Amadeu André Cruz	FCP	1:20.77
	S14	Nuno Alexandre Silva	SCP	1:08.20
	S15	Ricardo Andrade Belezas	SCP	1:00.40

	S16	Carlos Barbosa Mendes	ASC	2:33.57
	S21	Filipe Bjorcke Santos	FCF	1:17.80
	S110	Tiago Filipe Gomes	APUVE	1:03.81
	S113	André Joaquim Trigueira	ADADA	2:57.59
	S114	David Neves Vilanova	APUVE	1:52.22
4 x 100 E	S21	Alexandre Martins Silva	FCF	7:05.95
		José Gabriel Vieira		
		Filipe Bjorcke Santos		
		João Pedro Antunes		

6.2. CAMPEONATO NACIONAL DE VERÃO DE NATAÇÃO ADAPTADA

17 e 18 de Junho 2017 – Jamor

a) Femininos

CAMPEONATO NACIONAL DE VERÃO DE NATAÇÃO ADAPTADA				
PROVA	CATEG.	PRATICANTE	CLUBE	TEMPO
400 L	S6-S14	Ana Filipa Castro	CFV	5:55.87
	S113	Debora Filipa Santos	CFP	9:32.45
200 L	S1-S14	Beariz Braga Alves	CFV	5:59.07
	S21	Barbara Inês Gomes	APCC	4:25.32
100 B	SB4-SB14	Renata Vaz Pinto	ADADA	1:32.54
	SB15	Susana Maria Lourenço	SCP	1:30.94
	SB21	Filipa Sa Reis	SCA	2:07.03
200 C	S14	Raquel Roilio Monteiro	CFV	4:18.92
	S21	Diana Inês Torres	CFP	3:58.91
100 M	S8-S14	Ana Beatriz Correia	LDC	1:17.34

CAMPEONATO NACIONAL DE VERÃO DE NATAÇÃO ADAPTADA				
PROVA	CATEG.	PRATICANTE	CLUBE	TEMPO
	S21	Adriana Godinho Reis	CFV	2:04.45
50 L	S1-S14	Ana Beatriz Correia	LDC	32.54
	S21	Filipa Sa Reis	SCA	45.84
4x100 E	S14	Lucia Vieira Pinto	SCA	8:09.288
		Filipa Sa Reis		
		Sónia Castaheiro resende		
		Diana Vieira Simões		
100 C	S1-S14	Renata Vaz Pinto	ADADA	1:29.15
	S21	Sara Isabel Duarte	FCP	2:31.84
200 M	S15	Susana Maria Loureço	SCP	3:30.25
	S21	Ana Alexandre Castro	CFP	4:25.83
50 C	S1-S14	Vera Lucia Cardoso	SCE	46.90
	S21	Filipa Sa Reis	SCA	59.48
200 B	S15	Susana Maria Loureço	SCP	3:19.82
	S21	Barbara Inês Gomes	APCC	4:57.61
50 B	SB1-SB14	Mariana Sofia Dias	ASC	1:18.47
	SB15	Susana Maria Lourenço	SCP	42.44
	SB21	Filipa Sa Reis	SCA	1:01.76
50 M	S1-S14	Sónia Castanheiro Resende	SCA	44.09
	S21	Adriana Godinho Reis	CFV	56.57
100 L	S1-S14	Ana Beatriz Correia	LDC	1:10.19
	S21	Diana Inês Torres	CFP	1:45.92
200 E	SM5-SM14	Ana Filipa Castro	CFV	3:29.50

CAMPEONATO NACIONAL DE VERÃO DE NATAÇÃO ADAPTADA				
PROVA	CATEG.	PRATICANTE	CLUBE	TEMPO
	SM21	Diana Inês Torres	CFP	4:30.88
4x100 L	S14	Filipa Sa Reis	SCA	6:43.95
		Diana Vieira Simões		
		Lucia Vieira Pinto		
		Sónia Castanheiro Resende		

b) Masculinos

CAMPEONATO NACIONAL DE VERÃO DE NATAÇÃO ADAPTADA				
PROVA	CATEG.	PRATICANTE	CLUBE	TEMPO
400 L	S6-S14	David Realista Grachat	GESL	4:33.98
	S21	José Augusto Ribeiro	CPN	6:30.69
	S110	Tiago Filipe Gomes	APUVE	5:21.62
200 L	S1-S14	Nuno Alexandre Silva	SPC	2:39.82
	S15	Ricardo Andrade Belezas	SPC	2:13.04
	S21	André Reis Almeida	SCP	2:56.08
100 B	SB4-SB14	Ivo Filipe Rocha	CFV	1:49.82
	SB16	José Felisberto Costa	CNLA	2:05.72
	SB21	João Francisco Vaz	SCP	1:38.21
	S110	Marco Paulo Siva	ICSC	1:39.65
200 C	S14	André Carreiro Ponte	CNPDL	3:03.76

CAMPEONATO NACIONAL DE VERÃO DE NATAÇÃO ADAPTADA				
PROVA	CATEG.	PRATICANTE	CLUBE	TEMPO
	S21	José Miguel Silva	CFP	3:36.73
100 M	S8-S14	Emanuel Luis Gonçalves	CNF	1:04.39
	S21	Filipe Bjorcke Santos	FCF	1:25.41
200 B	S14	Bruno Micael Rodrigues	SCA	3:31.13
	S21	João Francisco Vaz	SCP	3:31.13
50 L	S1-S14	David Realista Grachat	GESL	27.07
	S15	Ricardo Andrade Belezas	SCP	27.25
	S16	José Felisberto Costa	CNLA	38.60
	S21	Filipe Bjorcke Santos	FCF	34.18
	S110	Marco Paulo Silva	ICSC	29.79
	S114	David Neves Vilanova	APUVE	44.94
4x100 L	S14	Rui Xavier Brito	SCA	5:23.54
		João Meirinho Teixeira		
		Micael Silva Sousa		
		Nuno Alexandre Silva		
	S21	Filipe Bjorcke Santos	FCF	&:55.02
		José Gabriel Vieira		
		Alexandre Martins Silva		
		João Pedro Antunes		
100 C	S1-S14	Gino Santos Caetano	CGA	1:07.56
	S21	José Miguel Silva	CFP	1:43.68
	S110	Tiago Filipe Gomes	APUVE	1:15.66
	S114	David Neves Vilanova	APUVE	2:04.79
200 M	S14	Levi Daniel Nascimento	O2ADCP	4:01.37

CAMPEONATO NACIONAL DE VERÃO DE NATAÇÃO ADAPTADA				
PROVA	CATEG.	PRATICANTE	CLUBE	TEMPO
	S15	Ricardo Andrade Belezas	SCP	2:58.37
50 C	S1-S14	André Carreiro Ponte	CNPDL	38.37
	S21	Filipe Bjorcke Santos	FCF	44.01
200 E	SM5-SM14	Emanuel Luis Gonçalves	CNF	2:28.10
	SM16	Filipe Cardoso Pinto	CNLX	3:16.74
	SM21	João Francisco Vaz	SCP	3:16.74
	SM110	Luis Miguel Assunção	FCP	3:07.28
50 B	SB1-SB14	Bruno Micael Rodrigues	SCA	47.16
	SB21	João Francisco Vaz	SCP	45.45
50 M	S14	Pedro Miguel Ribeiro	CPN	35.36
	S21	Filipe Bjorcke Santos	FCF	36.14
100 L	S1-S14	Gino Santos Caetano	CGA	58.14
	S16	Filipe Cardoso Pinto	CNL	1:12.90
	S21	Diogo Alexandre Matos	GESL	1:22.68
	S110	Tiago Filipe Gomes	APUVE	1:06.67
4 x 100 E	S14	Micael Silva Sousa	SCA	6:20.54
		Bruno Micael Rodrigues		
		Rui Xavier Brito		
		João Meirinhos Teixeira		
	S21	Alexandre Martins Silva	FCF	7:01.60
		José Gabriel Vieira		
		Filipe Bjorcke Santos		

CAMPEONATO NACIONAL DE VERÃO DE NATAÇÃO ADAPTADA				
PROVA	CATEG.	PRATICANTE	CLUBE	TEMPO
		João Pedro Antunes		
25 M	S14 ABS	José Carneirinho Ribeiro	SCP	18.48 RN
	S14 ESP	Bruno Miguel Novais	ADADA	27.31
	S14 SEN	José Carneirinho Ribeiro	SCP	18.48 RN
	S21 ABS	Afonso Boura Cardoso		20.95
	S21 ESP	Francisco Pessanha Montes	ADADA	21.87
	S21 SEN	Afonso Boura Cardoso	SCP	20.95
100 M	S8-S14 ABS	Emanuel Luis Gonçalves	CNF	1:04.35
	S8 SEN	Renato Alexandre Oliveira	CFP	1:42.03
	S9 ESP	Diogo Barros Silva	PIMP	1:47.24 RN
	S9 SEN	Filipe Pereira Garcia	SCP	1:21.40 RN
	S10 SEN	Emanuel Luis Gonçalves	CNF	1:04.35
	S11 SEN	Amadeu André Cruz	FCP	1:30.50
	S14 SEN	Rui Xavier Brito	SCA	1:27.73
	S21 ABS	Afonso Boura Cardoso	SCP	2:08.10
	S21 SEN	Afonso Boura Cardoso	SCP	2:08.10
	S110	Tiago Filipe Gomes	APUVE	1:18.40
50 C	S1-S14 ABS	Nuno Alexandre Silva	SCP	36.43 RN
	S4 SEN	Pedro Moreira Prazeres	FCP	2:17.12
	S5 SEN	João Pedro Pinho	ADADA	58.29
	S14 SEN	Nuno Alexandre Silva	SCP	36.43
	S15 ABS	Ricardo Andrade Belezas	SCP	35.31 RN
	S15 SEN	Ricardo Andrade Belezas	SCP	35.31 RN
	S16	Carlo Barbosa Mendes	ASC	1:35.68



CAMPEONATO NACIONAL DE VERÃO DE NATAÇÃO ADAPTADA				
PROVA	CATEG.	PRATICANTE	CLUBE	TEMPO
	S21 ABS	José Miguel Silva	CFP	45.01 RN
	S21 ESP	Marcelo Esteves Eusebio	ADADA	58.60
	S21 SEN	Jose Miguel Silva	CFP	45.01 RN

III. RESULTADOS INTERNACIONAIS

1. NATAÇÃO PURA

1.1. MEETING INTERNACIONAL DO ALGARVE

12 e 13 novembro 2016 – Vila Real de Santo António

MEETING INTERNACIONAL DO ALGARVE				
11 e 12/11/2016				
PROVA	CLASS.	PRATICANTE	TEMPO	PARCIAIS / OBSERVAÇÕES
50B	1	Diogo Carvalho	28.33	Final
100B	1	Diogo Carvalho	1:00.97	Final
200B	1	Diogo Carvalho	2:11.81	Final
100M	1	Diogo Carvalho	53.15	Final
100E	1	Diogo Carvalho	54.21	Final
400L	5	Gabriel Lopes	3:57.43	Final
50C	2	Gabriel Lopes	25.43	Final
100C	1	Gabriel Lopes	54.23	Final
200C	1	Gabriel Lopes	1:56.95	Final
50M	2	Gabriel Lopes	25.79	Eliminatória
200E	1	Gabriel Lopes	2:01.93	Final
400E	4	Gabriel Lopes	4:22.19	
100L	16	Guilherme Dias	53.93	Final
200L	12	Guilherme Dias	1:55.71	Final
400L	12	Guilherme Dias	4:01.81	Final
1500L	6	Guilherme Dias	16:06.54	
100L	21	Guilherme Pina	55.02	Eliminatória
400L	4	Guilherme Pina	3:56.78	Final
1500L	1	Guilherme Pina	15:24.87	
400L	2	João Vital	3:51.90	Final
200B	14	João Vital	2:33.88	Final
100C	9	João Vital	58.63	Final
200C	4	João Vital	2:02.41	Final
200M	4	João Vital	2:04.09	Final
200E	2	João Vital	2:05.85	Final

MEETING INTERNACIONAL DO ALGARVE

11 e 12/11/2016

PROVA	CLASS.	PRATICANTE	TEMPO	PARCIAIS / OBSERVAÇÕES
400E	1	João Vital	4:18.56	
100M	3	Pedro Santos	55.23	Final
200M	3	Pedro Santos	2:02.75	Final
100E	3	Pedro Santos	56.60	Final
400L	9	Tomás Veloso	3:57.85	Final
100B	6	Tomás Veloso	1:04.60	Final
200B	8	Tomás Veloso	2:25.77	Final
400E	5	Tomás Veloso	4:26.73	Final
50L	4	Ana Leite	26.87	Final
100L	3	Ana Leite	58.03	Final
50C	4	Ana Leite	29.48	Final
100C	4	Ana Leite	1:02.81	Final
400L	6	Francisca Azevedo	4:19.90	Final
50C	5	Francisca Azevedo	29.96	Final
100C	6	Francisca Azevedo	1:03.72	Final
200C	2	Francisca Azevedo	2:14.29	Final
50L	7	Rita Frischknecht	27.47	Final
100L	5	Rita Frischknecht	58.32	Final
200L	4	Rita Frischknecht	2:03.44	Final
200C	1	Rita Frischknecht	2:12.90	Final
200L	7	Tamila Holub	2:07.23	Final
400L	4	Tamila Holub	4:16.84	Final
800L	3	Tamila Holub	8:37.55	
200B	1	Victoria Kaminskaya	2:27.82	Final
200M	1	Victoria Kaminskaya	2:12.10	Final
100E	1	Victoria Kaminskaya	1:02.44	Final
200E	1	Victoria Kaminskaya	2:15.89	Final
400E	1	Victoria Kaminskaya	4:40.57	

1.2. CAMPEONATO DO MUNDO DE PISCINA CURTA

6 a 12 de dezembro 2016 – Windsor (CAN)

CAMPEONATO DO MUNDO DE PISCINA CURTA				
6/12/2016				
PROVA	CLASS.	PRATICANTE	TEMPO	PARCIAIS / OBSERVAÇÕES
200L	37	Diana Durães	2:01.97	
200M	23	Miguel Nascimento	1:56.28	
100C	21	Gabriel Lopes	52.21	
400E	15	Victoria Kaminskaya	4:42.62	
200E	12	Diogo Carvalho	1:55.26	
200E	15	Aléxis Santos	1:55.77	

CAMPEONATO DO MUNDO DE PISCINA CURTA				
7/12/2016				
PROVA	CLASS.	PRATICANTE	TEMPO	PARCIAIS / OBSERVAÇÕES
200L	42	Gabriel Lopes	1:47.31	
200L	42	Miguel Nascimento	1:47.31	
200M	21	Victoria Kaminskaya	2:12.70	
800L	17	Diana Durães	8:36.08	
800L	20	Tamila Holub	8:41.46	

CAMPEONATO DO MUNDO DE PISCINA CURTA				
8/12/2016				
PROVA	CLASS.	PRATICANTE	TEMPO	PARCIAIS / OBSERVAÇÕES
100E	11	Aléxis Santos	53.41	Eliminatória
100E	24	Diogo Carvalho	54.18	
50C	34	Gabriel Lopes	24.94	
50L	30	Miguel Nascimento	21.92	
100E	10	Aléxis Santos	53.06	Semifinal

CAMPEONATO DO MUNDO DE PISCINA CURTA

9/12/2016

PROVA	CLASS.	PRATICANTE	TEMPO	PARCIAIS / OBSERVAÇÕES
50M	47	Gabriel Lopes	24.58	
400L	20	Diana Durães	4:10.18	
400L	35	Tamila Holub	4:18.76	
4x200L	13	Miguel Nascimento Gabriel Lopes Diogo Carvalho Aléxis Santos	7:04.93	1:46.56 1:46.99 1:46.31 1:45.07

CAMPEONATO DO MUNDO DE PISCINA CURTA

10/12/2016

PROVA	CLASS.	PRATICANTE	TEMPO	PARCIAIS / OBSERVAÇÕES
200E	20	Victoria Kaminskaya	2:14.48	
400E	18	João Vital	4:11.80	
400E	19	Diogo Carvalho	4:11.92	
100L	21	Miguel Nascimento	48.00	
100L	62	Gabriel Lopes	49.69	

CAMPEONATO DO MUNDO DE PISCINA CURTA

11/12/2016

PROVA	CLASS.	PRATICANTE	TEMPO	PARCIAIS / OBSERVAÇÕES
200C	21	Gabriel Lopes	1:55.63	
200C	34	João Vital	1:58.53	
200B	21	Victoria Kaminskaya	2:26.69	
4x100E	11	Gabriel Lopes Diogo Carvalho Aléxis Santos Miguel Nascimento	3:30.21	52.38 59.51 51.68 46.64

1.3. FLANDERS SPEEDO CUP

21 e 22 de janeiro 2017, Antuérpia (BEL)

FLANDERS SPEEDO CUP				
21/01/2017				
PROVA	CLASS.	PRATICANTE	TEMPO	PARCIAIS / OBSERVAÇÕES
100M	11	Diogo Carvalho	55.42	
100M	12	Miguel Nascimento	55.59	
200C	15	Diana Durães	2:26.02	
200B	7	Gabriel Lopes	2:24.47	
100L	14	Diana Durães	58.68	
400L	12	Diogo Carvalho	4:04.17	
400L	22	Guilherme Pina	4:10.20	
400E	3	Victoria Kaminskaya	4:45.67	
100C	7	Gabriel Lopes	57.98	
50L	8	Miguel Nascimento	23.68	
50C	17	Diana Durães	32.32	
50B	7	Diogo Carvalho	29.66	
50B	14	Gabriel Lopes	31.09	
800L	3	Miguel Nascimento	8:19.71	
800L	4	Guilherme Pina	8:36.92	
50L	9	Miguel Nascimento	23.47	Swim Off
800L	6	Tamila Holub	8:51.64	
100M	10	Miguel Nascimento	55.06	Final B
100M	12	Diogo Carvalho	55.86	Final B
200C	12	Diana Durães	2:23.66	Final B
200B	6	Gabriel Lopes	2:24.40	Final A
100L	15	Diana Durães	59.01	Final B
400E	2	Victoria Kaminskaya	4:42.39	Final A
100C	7	Gabriel Lopes	58.70	Final A
50L	9	Miguel Nascimento	23.15	Final B
50C	15	Diana Durães	32.59	Final B
50B	12	Gabriel Lopes	30.90	Final B
50B	8	Diogo Carvalho	30.02	Final A

FLANDERS SPEEDO CUP

22/01/2017

PROVA	CLASS.	PRATICANTE	TEMPO	PARCIAIS / OBSERVAÇÕES
200L	7	Diana Durães	2:04.70	
50M	16	Miguel Nascimento	25.85	
200C	9	Diogo Carvalho	2:10.35	
200C	DSQ	Gabriel Lopes		
200B	4	Victoria Kaminskaya	2:33.11	
200E	6	Victoria Kaminskaya	2:20.56	
400L	3	Diana Durães	4:18.55	
400L	10	Tamila Holub	4:24.35	
200M	5	Miguel Nascimento	2:02.70	
200M	9	Diogo Carvalho	2:05.37	
50L	16	Diana Durães	27.45	
50C	8	Gabriel Lopes	27.24	
1500L	10	Miguel Nascimento	16:00.14	
1500L	1	Tamila Holub	17:16.77	
200L	7	Diana Durães	2:03.52	Final A
200B	4	Victoria Kaminskaya	2:29.88	Final A
200E	DSQ	Victoria Kaminskaya		Final A
400L	6	Diana Durães	4:14.89	Final A
400L	10	Tamila Holub	4:23.21	Final B
200M	3	Miguel Nascimento	1:58.81	Final A
200M	9	Diogo Carvalho	2:04.42	Final B
50L	14	Diana Durães	27.44	Final B
50C	7	Gabriel Lopes	27.26	Final A
1500L	DNS	Guilherme Pina		

1.4. INTERNATIONAL SWIM MEET USTER

4 e 5 de fevereiro 2017, Zurique (SUI)

INTERNATIONAL SWIM MEET USTER				
04/02/2017				
PROVA	CLASS.	PRATICANTE	TEMPO	PARCIAIS / OBSERVAÇÕES
400L	8	Inês Henriques	4.33.20	
400L	10	Ana Rita Faria	4.34.39	
400L	16	Sara Alves	4.41.93	
400L	7	António Pinto	4.10.96	
200E	7	Raquel Gomes Pereira	2.24.42	
200E	10	Inês Neto Rocha	2.25.54	
100B	7	Raquel Gomes Pereira	1.12.83	
100B	11	António Mendes	1.07.61	
50C	14	Ana Margarida Guedes	31.34	
200M	3	Giovanna Vargas	2.20.44	
200M	4	Inês Henriques	2.21.43	
200M	16	Sara Alves	2.39.08	
100L	6	Beatriz Mendes Viegas	57.73	
100L	18	Ana Rita Faria	1.00.30	
100L	43	António Pinto	56.26	
100L	47	António Mendes	57.74	
50M	10	Beatriz Viegas	28.49	
50M	14	Ana Margarida Guedes	29.11	
50M	43	Sara Alves	31.84	
400L	7	Inês Henriques	4.28.75	Final A
400L	9	Ana Rita Faria	4.34.77	Final A
400L	11	Sara Alves	4.34.07	Final B
400L	8	António Pinto	4.10.26	Final A
200E	7	Inês Neto Rocha	2.25.68	Final A
100B	7	Raquel Gomes Pereira	1.12.24	Final A
100B	11	António Mendes	1.07.06	Final B
50C	14	Ana Margarida Guedes	31.24	Final B
200M	3	Inês Henriques	2.18.54	Final A

INTERNATIONAL SWIM MEET USTER

04/02/2017

PROVA	CLASS.	PRATICANTE	TEMPO	PARCIAIS / OBSERVAÇÕES
200M	5	Giovanna Vargas	2.19.67	Final A
200M	14	Sara Alves	2.36.89	Final B
100L	8	Beatriz Viegas	57.77	Final A
100L	14	Ana Rita Faria	59.90	Final B
50M	9	Beatriz Viegas	28.52	Final A
50M	14	Ana Margarida Guedes	28.99	Final B

INTERNATIONAL SWIM MEET USTER

05/02/2017

PROVA	CLASS.	PRATICANTE	TEMPO	PARCIAIS / OBSERVAÇÕES
200B	5	Raquel Gomes Pereira	2.38.05	
200B	6	António Mendes	2.25.42	
400E	4	Inês Neto Rocha	5.05.17	
400E	7	Giovanna Vargas	5.13.14	
200L	13	Ana Rita Faria	2.09.60	
200L	16	Inês Henriques	2.10.54	
200L	18	Beatriz Viegas	2.11.99	
50B	9	Raquel Gomes Pereira	34.17	
50B	19	António Mendes	31.42	
100M	15	Inês Henriques	1.05.95	
100M	16	Ana Margarida Guedes	1.06.01	
100M	18	Giovanna Vargas	1.06.17	
100M	37	Sara Alves	1.12.46	
100M	29	António Mendes	1.00.62	
50L	3	Beatriz Viegas	26.25	
50L	11	Ana Rita Faria	27.67	
50L	12	Ana Margarida Guedes	27.83	
50L	39	Sara Alves	29.65	
50L	42	António Pinto	26.37	
200B	5	Raquel Gomes Pereira	2.33.55	Final A

INTERNATIONAL SWIM MEET USTER				
05/02/2017				
PROVA	CLASS.	PRATICANTE	TEMPO	PARCIAIS / OBSERVAÇÕES
200B	6	António Mendes	2.25.60	Final A
400E	4	Inês Neto Rocha	5.02.62	Final A
400E	6	Giovanna Vargas	5.11.28	Final A
200L	8	Ana Rita Faria	2.08.72	Final A
200L	11	Inês Henriques	2.07.86	Final B
200L	18	Beatriz Viegas	2.13.16	
50B	9	Raquel Gomes Pereira	34.41	Final A
50B	16	António Mendes	31.27	Final B
800L	4	Sara Alves	9.24.39	
1500L	1	António Pinto	16.14.48	
100M	13	Inês Henriques	1.05.20	Final B
100M	15	Ana Margarida Guedes	1.05.65	Final B
100M	17	Giovanna Vargas	1.06.45	Final B
50L	5	Beatriz Mendes Viegas	26.35	Final A
50L	9	Ana Rita Faria	27.77	Final A
50L	13	Ana Margarida Guedes	27.79	Final B

1.5. MEETING INTERNACIONAL DE LISBOA

18 e 19 de fevereiro 2017, Oeiras (Jamor)

MEETING INTERNACIONAL DE LISBOA				
18/02/2017				
PROVA	CLASS.	PRATICANTE	TEMPO	PARCIAIS / OBSERVAÇÕES
800 Livres	8(20)	Mariana Amaral Mendes	09:16.33	01:06.96 - 02:16.60 - 04:37.15
	10(20)	Alexandra Couto Frazão	09:19.38	01:07.57 - 02:18.62 - 04:40.88
	18(20)	Rafaela Gomes Azevedo	09:37.09	01:07.33 - 02:19.94 - 04:47.07
50 Mariposa	43(71)	André Gouveia Costa	00:27.46	
	68(71)	Gonçalo Silveirinha Caldeira	00:29.25	Fora Tempo Acesso
50 Bruços	19(31)	Clara Gomes Pereira	00:36.76	

MEETING INTERNACIONAL DE LISBOA				
18/02/2017				
PROVA	CLASS.	PRATICANTE	TEMPO	PARCIAIS / OBSERVAÇÕES
	17(20)	Clara Gomes Pereira	00:36.23	Final
400 Livres	31(72)	Duarte Miguel Jorge	04:16.28	00:29.08 - 01:00.71 - 02:05.66
	38(72)	Rafael Alcântara Aires	04:19.51	00:28.61 - 01:00.27 - 02:05.79
	44(72)	Diogo Ramos Lebre	04:22.51	00:30.25 - 01:02.95 - 02:09.54
50 Livres	17(71)	Ana Reis Sousa	00:28.58	
	19(20)	Ana Reis Sousa	00:28.91	Final
50 Costas	25(34)	Gonçalo Carvalho Ferrão	00:29.75	
400 Estilos	4(20)	Ana Sofia Pina	05:01.30	00:31.34 - 01:07.23 - 02:26.11
	13(20)	Mariana Fernandes Barbosa	05:13.20	00:32.53 - 01:08.04 - 02:28.99
200 Estilos	19(60)	Pedro Miguel Santos	02:16.55	01:04.06
	22(60)	Diogo José Coelho	02:17.30	01:03.27
	34(60)	Gonçalo Silveirinha Caldeira	02:21.86	01:07.13
	19(20)	Pedro Miguel Santos	02:17.65	01:04.14 - Final
100 Costas	9(69)	Rafaela Gomes Azevedo	01:07.01	00:32.39
	10(69)	Camila Rodrigues Rebelo	01:07.21	00:32.60
	8(20)	Rafaela Gomes Azevedo	01:07.03	01:07.03 - Final
	10(20)	Camila Rodrigues Rebelo	01:08.38	01:08.38 - Final
200 Mariposa	18(45)	André Gouveia Costa	02:12.59	01:02.52
	23(45)	Diogo Santos Cardoso	02:13.99	01:05.53
	18(20)	André Gouveia Costa	02:12.82	01:03.85 - Final
100 Mariposa	12(40)	Inês Pereira Silva	01:06.86	00:31.28
	21(40)	Ana Sofia Pina	01:08.38	00:31.51
	12(20)	Inês Pereira Silva	01:06.13	01:06.13 - Final

MEETING INTERNACIONAL DE LISBOA				
18/02/2017				
PROVA	CLASS.	PRATICANTE	TEMPO	PARCIAIS / OBSERVAÇÕES
100 Livres	38(101)	Gonçalo Carvalho Ferrão	00:55.29	00:26.57
	44(101)	Diogo Ramos Lebre	00:55.53	00:27.61
	57(101)	Diogo Coelho José	00:56.89	00:27.28
	59(101)	Duarte Miguel Jorge	00:56.91	00:27.33
200 Bruços	11(46)	Clara Gomes Pereira	02:45.51	01:20.05
	13(20)	Clara Gomes Pereira	02:46.54	01:19.58 - Final
100 Bruços	19(56)	Gonçalo Silveirinha Caldeira	01:10.04	00:32.79
	52(56)	Diogo Coelho José	01:17.93	00:36.62
	20(20)	Gonçalo Silveirinha Caldeira	01:11.60	01:11.60 - Final
200 Livres	11(91)	Ana Reis Sousa	02:09.88	01:03.65
	12(91)	Mariana Fernandes Barbosa	02:09.93	01:03.14
	15(91)	Alexandra Couto Frazão	02:10.24	01:04.42
	27(91)	Ana Sofia Pina	02:11.71	01:03.46
	36(91)	Mariana Amaral Mendes	02:13.20	01:05.91
	50(91)	Camila Rodrigues Rebelo	02:16.41	01:05.47
	12(20)	Mariana Fernandes Barbosa	02:09.21	01:02.99 - Final
	14(20)	Ana Reis Sousa	02:10.27	01:03.31 - Final
	15(20)	Alexandra Couto Frazão	02:10.50	01:03.66 - Final
200 Costas	12(49)	Rafael Alcântara Aires	02:13.14	01:05.16
	20(49)	Pedro Miguel Santos	02:16.51	01:07.24
	47(49)	Gonçalo Silveirinha Caldeira	02:31.42	01:11.24
	11(20)	Rafael Alcântara Aires	02:11.81	01:04.44 - Final
	20(20)	Pedro Miguel Santos	02:20.23	01:07.33 - Final

MEETING INTERNACIONAL DE LISBOA				
18/02/2017				
PROVA	CLASS.	PRATICANTE	TEMPO	PARCIAIS / OBSERVAÇÕES
4x100 Estilos	7(7)	Rafaela Gomes Azevedo	04:37.08	00:32.34 - 01:07.17
		Clara Gomes Pereira		
		Inês Pereira Silva		
		Camila Rodrigues Rebelo		
	EXH	Ana Sofia Pina	04:44.24	00:34.57 - 01:12.56
		Ana Reis Sousa		
		Mariana Fernandes Barbosa		
		Mariana Amaral Mendes		
4x100 Livres	8(10)	Gonçalo Carvalho Ferrão	03:42.23	00:26.28 - 00:55.16
		Rafael Alcântara Aires		
		Duarte Miguel Jorge		
		Diogo Ramos Lebre		
	EXH	Pedro Miguel Santos	03:47.48	00:27.14 - 00:56.38
		André Gouveia Costa		
		Diogo Coelho José		
		Diogo Santos Cardoso		

MEETING INTERNACIONAL DE LISBOA				
19/02/2017				
PROVA	CLASS.	PRATICANTE	TEMPO	PARCIAIS / OBSERVAÇÕES
1500 Livres	13(19)	Diogo Santos Cardoso	16:34.49	01:04.44 - 02:11.68 - 4:27.22 - 08:55.46
	16(19)	Duarte Miguel Jorge	16:39.85	01:03.06 - 02:09.45 - 04:23.26 - 08:52.80
50 Mariposa	7(43)	Inês Pereira Silva	00:29.78	
	8(43)	Mariana Fernandes Barbosa	00:30.22	

MEETING INTERNACIONAL DE LISBOA				
19/02/2017				
PROVA	CLASS.	PRATICANTE	TEMPO	PARCIAIS / OBSERVAÇÕES
	15(43)	Rafaela Gomes Azevedo	00:30.70	
	6(20)	Inês Pereira Silva	00:29.68	Final
	9(20)	Mariana Fernandes Barbosa	00:29.98	Final
	17(20)	Rafaela Gomes Azevedo	00:30.86	Final
50 Bruços	20(33)	Gonçalo Silveirinha Caldeira	00:32.54	
	20(20)	Gonçalo Silveirinha Caldeira	00:32.78	Final
400 Livres	10(58)	Alexandra Couto Frazão	04:32.75	00:32.08 - 01:06.47 - 02:15.58
	25(58)	Ana Sofia Pina	04:39.20	00:31.40 - 01:06.08 - 02:17.65
	33(58)	Camila Rodrigues Rebelo	04:46.40	00:33.03 - 01:08.46 - 02:22.67
	9(19)	Alexandra Couto Frazão	04:36.74	00:31.86 - 01:05.99 - 02:16.05 - Final
50 Livres	46(85)	Gonçalo Carvalho Ferrão	00:25.71	
400 Estilos	17(19)	Diogo Coelho José	04:49.97	00:30.65 - 01:04.91 - 02:19.10
200 Estilos	11(51)	Ana Sofia Pina	02:28.77	01:11.49
	21(51)	Clara Gomes Pereira	02:31.66	01:13.93
	23(51)	Mariana Amaral Mendes	02:32.53	01:14.75
	11(20)	Ana Sofia Pina	02:24.46	01:08.60 - Final
	19(20)	Clara Gomes Pereira	02:32.82	01:13.99 - Final
100 Costas	11(55)	Rafael Alcantâra Aires	01:01.22	00:29.64
	32(55)	Gonçalo Carvalho Ferrão	01:04.42	00:31.92
	33(55)	Pedro Miguel Santos	01:04.51	00:31.59
	35(55)	Diogo Coelho José	01:04.76	00:31.63
	13(20)	Rafael Alcantâra Aires	01:01.25	00:29.81 - Final
200 Mariposa	5(28)	Mariana Fernandes Barbosa	02:23.21	01:08.22

MEETING INTERNACIONAL DE LISBOA				
19/02/2017				
PROVA	CLASS.	PRATICANTE	TEMPO	PARCIAIS / OBSERVAÇÕES
	11(28)	Inês Pereira Silva	02:28.48	01:10.83
	6(19)	Mariana Fernandes Barbosa	02:23.53	01:07.59 - Final
	16(19)	Inês Pereira Silva	02:29.88	00:32.83 - Final
100 Mariposa	12(82)	André Gouveia Costa	00: 58.77	00:27.48
	24(82)	Diogo Coelho José	00:59.90	00:28.36
	18(20)	André Gouveia Costa	00:59.38	00:27.80 - Final
100 Livres	13(80)	Ana Reis Sousa	01:00.95	00:29.44
	16(80)	Alexandra Couto Frazão	01:01.22	00:29.88
	52(80)	Inês Pereira Silva	01:04.74	00:31.36
	17(20)	Ana Reis Sousa	01:00.91	00:29.53 - Final
	18(20)	Alexandra Couto Frazão	01:01.63	00:30.14 - Final
200 Bruços	17(48)	Gonçalo Silveirinha Caldeira	02:32.85	01:12.19
	17(20)	Gonçalo Silveirinha Caldeira	02:33.13	01:12.75 - Final
100 Bruços	12(54)	Clara Gomes Pereira	01:18.35	00:37.53
	16(19)	Clara Gomes Pereira	01:18.82	00:37.09 - Final
200 Livres	37(102)	Rafael Alcantâra Aires	01:59.78	00:57.84
	38(102)	Pedro Miguel Santos	01:59.89	00:58.33
	50(102)	Diogo Ramos Lebre	02:01.70	00:59.47
	61(102)	Gonçalo Carvalho Ferrão	02:03.51	01:00.46
	62(102)	Diogo Santos Cardoso	02:03.85	01:01.71
	67(102)	Duarte Miguel Jorge	02:04.41	00:59.61
	77(102)	André Gouveia Costa	02:07.11	00:59.82
200 Costas	7(52)	Rafaela Gomes Azevedo	02:22.99	01:09.20

MEETING INTERNACIONAL DE LISBOA				
19/02/2017				
PROVA	CLASS.	PRATICANTE	TEMPO	PARCIAIS / OBSERVAÇÕES
	16(52)	Camila Rodrigues Rebelo	02:30.97	01:14.70
	6(19)	Rafaela Gomes Azevedo	02:23.36	01:09.84 - Final
	11(19)	Camila Rodrigues Rebelo	02:26.03	01:11.61 - Final
4x100 Estilos	8(12)	Rafael Alcantâra Aires	04:05.99	00:30.18 - 01:01.92
		Gonçalo Silveirinha Caldeira		
		André Gouveia Costa		
		Gonçalo Carvalho Ferrão		
	EXH	Pedro Miguel Santos	04:16.04	00:32.28 - 01:06.52
		Diogo Santos Cardoso		
		Diogo Coelho José		
		Diogo Ramos Lebre		
4x100 Livres	6(10)	Camila Rodrigues Rebelo	04:06.04	00:30.77 - 01:03.66
		Ana Reis Sousa		
		Alexandra Couto Frazão		
		Rafaela Gomes Azevedo		
	EXH	Mariana Amaral Mendes	04:16.94	00:30.94 - 01:03.49
		Inês Pereira Silva		
		Clara Gomes Pereira		
		Mariana Fernandes Barbosa		

1.6. XVIII CAMPEONATO DE ESPAÑA "OPEN" ABSOLUTO DE NATACIÓN PRIMAVERA

8 a 11 de abril 2017, Pontevedra (ESP)

XVIII CAMPEONATO DE ESPAÑA “OPEN” ABSOLUTO NATACION PRIMAVERA				
08/04/2017				
PROVA	CLASS.	PRATICANTE	TEMPO	PARCIAIS / OBSERVAÇÕES
100B	6	Diogo Carvalho	1:04.31	Eliminatórias
100B	14	Gabriel Lopes	1:05.36	Eliminatórias
200M	9	Victoria Kaminskaya	2:16.14	Eliminatórias
100B	4	Diogo Carvalho	1:03.24	Final A
100B	11	Gabriel Lopes	1:04.85	Final B
200M	9	Victoria Kaminskaya	2:12.29	Final B
1500L	4	Guilherme Pina	15:28.08	
800L	5	Tamila Holub	8:41.39	2ª classificada categoria youth

XVIII CAMPEONATO DE ESPAÑA “OPEN” ABSOLUTO NATACION PRIMAVERA				
09/04/2017				
PROVA	CLASS.	PRATICANTE	TEMPO	PARCIAIS / OBSERVAÇÕES
400E	4	Victoria Kaminskaya	4:49.83	Eliminatórias
400E	DNS	Gabriel Lopes		
100M	3	Diogo Carvalho	54.28	Eliminatórias
200L	25	Tamila Holub	2:07.39	Eliminatórias
400E	2	Victoria Kaminskaya	4:40.11	Final A
200L	22	Tamila Holub	2:07.0	Final C

XVIII CAMPEONATO DE ESPAÑA “OPEN” ABSOLUTO NATACION PRIMAVERA				
10/04/2017				
PROVA	CLASS.	PRATICANTE	TEMPO	PARCIAIS / OBSERVAÇÕES
200E	3	Gabriel Lopes	2:03.36	Eliminatórias
200E	5	Diogo Carvalho	2:04.37	Eliminatórias
200E	7	Victoria Kaminskaya	2:17.80	Eliminatórias
200E	3	Gabriel Lopes	2:01.28	Final A / 2º classificado categoria youth
200E	9	Diogo Carvalho	2:00.55	Final B
200E	2	Victoria Kaminskaya	2:13.87	Final A
800L	4	Guilherme Pina	8:06.79	3º classificado categoria youth



XVIII CAMPEONATO DE ESPAÑA “OPEN” ABSOLUTO NATACION PRIMAVERA

10/04/2017

PROVA	CLASS.	PRATICANTE	TEMPO	PARCIAIS / OBSERVAÇÕES
1500L	3	Tamila Holub	16:33.93	1ª classificada categoria youth

XVIII CAMPEONATO DE ESPAÑA "OPEN" ABSOLUTO NATACION PRIMAVERA				
11/04/2017				
PROVA	CLASS.	PRATICANTE	TEMPO	PARCIAIS / OBSERVAÇÕES
200B	3	Victoria Kaminskaya	2:32.77	Eliminatórias
200B	5	Diogo Carvalho	2:20.46	Eliminatórias
400L	DNS	Tamila Holub		
400L	23	Guilherme Pina	4:03.19	Eliminatórias
100C	4	Gabriel Lopes	56.39	Eliminatórias
200B	2	Victoria Kaminskaya	2:27.70	Final A
200B	4	Diogo Carvalho	2:17.35	Final A
400L	22	Guilherme Pina	4:01.72	Final C
100C	3	Gabriel Lopes	56.14	Final A / 2º classificado categoria youth

1.7. OPEN VALE DO SOUSA

22 e 23 de abril 2017, Felgueiras (POR)

OPEN VALE DO SOUSA				
22/04/2017				
PROVA	CLASS.	PRATICANTE	TEMPO	PARCIAIS / OBSERVAÇÕES
400L	1	Tiago Costa	4:01.56	Eliminatórias
400L	2	Tiago Campos	4:06.10	Eliminatórias
400L	4	João Machado	4:07.52	Eliminatórias
400L	6	António Pinto	4:09.18	Eliminatórias
200L	3	Inês Henriques	2:07.58	Eliminatórias
200E	2	Inês Rocha	2:23.51	Eliminatórias
200E	3	Raquel Pereira	2:25.30	Eliminatórias
100C	6	João Machado	1:00.12	Eliminatórias
100L	4	Tiago Costa	53.06	Eliminatórias
100L	7	Tiago Campos	53.80	Eliminatórias
100L	19	António Pinto	56.23	Eliminatórias
800L	3	Inês Henriques	8:49.88	Série Rápida
400E	4	João Machado	4:33.41	Série Rápida

OPEN VALE DO SOUSA				
22/04/2017				
PROVA	CLASS.	PRATICANTE	TEMPO	PARCIAIS / OBSERVAÇÕES
400L	1	Tiago Costa	3:56.42	Final
400L	2	Tiago Campos	4:02.22	Final
400L	3	António Pinto	4:03.59	Final
400L	5	João Machado	4:08.12	Final
200L	2	Inês Henriques	2:04.38	Final
200E	1	Raquel Pereira	2:16.56	Final
200E	2	Inês Rocha	2:21.07	Final
100C	5	João Machado	59.14	Final
100L	3	Tiago Costa	52.37	Final
100L	5	Tiago Campos	53.62	Final
4x50L	3	João Machado António Pinto Tiago Costa Tiago Campos	1:38.52	Final

OPEN VALE DO SOUSA				
23/04/2017				
PROVA	CLASS.	PRATICANTE	TEMPO	PARCIAIS / OBSERVAÇÕES
400L	2	Inês Henriques	4:27.16	Eliminatórias
200L	1	Tiago Campos	1:56.59	Eliminatórias
200L	3	Tiago Costa	1:56.78	Eliminatórias
200E	1	João Machado	2:11.13	Eliminatórias
800L	1	Tiago Costa	8:09.29	Série Rápida
800L	2	Tiago Campos	8:17.56	Série Rápida
800L	3	António Pinto	8:23.97	Série Rápida
400E	1	Raquel Pereira	4:49.07	Série Rápida
400E	3	Inês Rocha	4:56.52	Série Rápida
200C	4	João Machado	2:06.89	Final
400L	2	Inês Henriques	4:16.74	Final
200L	2	Tiago Campos	1:53.08	Final
200L	3	Tiago Costa	1:53.09	Final

OPEN VALE DO SOUSA				
23/04/2017				
PROVA	CLASS.	PRATICANTE	TEMPO	PARCIAIS / OBSERVAÇÕES
100E	1	Raquel Pereira	1:04.15	Final
100E	2	Inês Rocha	1:06.89	Final
200E	2	João Machado	2:07.72	Final
200M	1	Inês Henriques	2:14.05	Final
200B	3	António Pinto	2:25.62	Final
200B	4	João Machado	2:26.80	Final

1.8. MEETING INTERNACIONAL SWANN OBERSON

28 a 30 de abril de 2017, Genebra (SUI)

MEETING INTERNACIONAL SWANN OBERSON				
28/04/2017				
PROVA	CLASS.	PRATICANTE	TEMPO	PARCIAIS / OBSERVAÇÕES
800 Livres	2(30)	Alexandra Couto Frazão	09:19.49	01:06.59 - 02:16.79 - 04:38.98
	3(30)	Mariana Amaral Mendes	09:20.75	01:07.87 - 02:18.31 - 04:40.22
	4(30)	Mariana Fernandes Barbosa	09:21.28	01:07.37 - 02:17.66 - 04:39.39
	5(30)	Ana Rita Ramos	09:25.69	01:07.74 - 02:18.66 - 04:40.56
	6(30)	Ana Sofia Pina	09:25.71	01:05.10 - 02:15.92 - 04:39.52
1500 Livres	1(21)	Diogo Santos Cardoso	16:20.97	01:01.55 - 02:07.03 - 04:18.51 - 08:41.61
	2(21)	Duarte Miguel Jorge	16:43.89	01:01.63 - 02:06.74 - 04:18.34 - 08:44.94

MEETING INTERNACIONAL SWANN OBERSON				
29/04/2017				
PROVA	CLASS.	PRATICANTE	TEMPO	PARCIAIS / OBSERVAÇÕES
50 Livres	1(26)	Camila Rodrigues Rebelo	00:28.16	
	7(43)	Rafaela Gomes Azevedo	00:28.14	
	13(43)	Ana Sofia Pina	00:28.93	

MEETING INTERNACIONAL SWANN OBERSON				
29/04/2017				
PROVA	CLASS.	PRATICANTE	TEMPO	PARCIAIS / OBSERVAÇÕES
	18(43)	Francisca Salvador Mesquita	00:29.17	
	20(43)	Alexandra Couto Frazão	00:29.19	
	1(8)	Camila Rodrigues Rebelo	00:28.32	Final
	8(16)	Rafaela Gomes Azevedo	00:28.83	Final A
50 Livres	5(59)	Rafael Alcântara Aires	00:25.00	
	12(59)	Tiago Miguel Vilhena	00:25.45	
	18(59)	Duarte Miguel Jorge	00:25.86	
	7(16)	Rafael Alcântara Aires	00:25.30	Final A
	15(16)	Tiago Miguel Vilhena	00:25.56	Final B
200 Estilos	1(54)	Ana Sofia Pina	02:25.48	01:09.83
	3(54)	Francisca Salvador Mesquita	02:29.35	01:09.25
	8(54)	Mariana Amaral Mendes	02:32.46	01:14.58
	2(16)	Ana Sofia Pina	02:23.98	01:09.63 – Final A
	3(16)	Francisca Salvador Mesquita	02:25.07	01:10.12 – Final A
	7(16)	Mariana Amaral Mendes	02:31.65	01:14.36 – Final A
400 Estilos	1(17)	Tiago Miguel Vilhena	04:45.86	01:06.64 - 02:18.24
	3(17)	Diogo Santos Cardoso	04:47.82	01:05.25 - 02:24.01
400 Livres	4(24)	Alexandra Couto Frazão	04:35.01	01:05.16 - 02:14.77
	5(24)	Ana Rita Ramos	04:35.83	01:06.23 - 02:15.87
100 Bruços	10(25)	Francisca Salvador Mesquita	01:19.82	00:38.15
	10(16)	Francisca Salvador Mesquita	01:20.28	00:38.40 - Final B
100 Costas	5(32)	Rafael Alcântara Aires	01:02.92	00:29.98
	1(16)	Rafael Alcântara Aires	01:01.05	00:29.59- Final A

MEETING INTERNACIONAL SWANN OBERSON				
29/04/2017				
PROVA	CLASS.	PRATICANTE	TEMPO	PARCIAIS / OBSERVAÇÕES
100 Costas	1(21)	Camila Rodrigues Rebelo	01:06.08	00:32.35
	1(19)	Rafaela Gomes Azevedo	01:04.80	00:31.76
	1(8)	Camila Rodrigues Rebelo	01:06.11	00:32.42 Final
	1(16)	Rafaela Gomes Azevedo	01:04.68	00:31.42 - Final A
200 Livres	3(70)	Rafael Alcântara Aires	01:59.99	00:59.14
	4(70)	Duarte Miguel Jorge	02:00.11	00:59.19
	8(70)	Diogo Santos Cardoso	02:02.10	01:00.43
	11(70)	Tiago Miguel Vilhena	02:03.14	01:00.55
	3(16)	Rafael Alcântara Aires	01:59.02	00:57.60 - Final A
	5(16)	Duarte Miguel Jorge	02:02.10	00:58.70 - Final A
	6(16)	Diogo Santos Cardoso	02:02.44	01:00.21- Final A
200 Livres	9(16)	Tiago Miguel Vilhena	02:00.44	00:57.36 - Final B
	3(42)	Alexandra Couto Frazão	02:11.16	01:03.06
	5(42)	Ana Rita Ramos	02:12.37	01:04.98
	7(42)	Mariana Amaral Mendes	02:14.88	01:06.23
	2(16)	Alexandra Couto Frazão	02:09.63	01:03.73 - Final A
	3(16)	Ana Rita Ramos	02:11.20	01:04.53 - Final A
200 Mariposa	7(16)	Mariana Amaral Mendes	02:16.02	01:06.72 - Final A
	2(19)	Mariana Fernandes Barbosa	02:23.72	01:07.84
	3(19)	Ana Sofia Pina	02:26.36	01:07.98
	2(8)	Mariana Fernandes Barbosa	02:24.13	01:07.21 - Final
	3(8)	Ana Sofia Pina	02:24.68	01:07.41 - Final

MEETING INTERNACIONAL SWANN OBERSON				
30/04/2017				
PROVA	CLASS.	PRATICANTE	TEMPO	PARCIAIS / OBSERVAÇÕES
50 Costas	1(22)	Rafael Gomes Azevedo	00:30.60	
	1(16)	Rafael Gomes Azevedo	00:30.52	Final A
200 Estilos	6(46)	Tiago Miguel Vilhena	02:15.57	01:03.76
	8(46)	Diogo Santos Cardoso	02:18.92	01:07.27
	3(16)	Tiago Miguel Vilhena	02:13.52	01:02.66 - Final A
	7(16)	Diogo Santos Cardoso	02:17.74	01:07.10 - Final A
400 Estilos	1(16)	Ana Sofia Pina	05:05.33	01:08.70 - 02:29.16
	2(16)	Francisca Salvador Mesquita	05:08.16	01:08.26 - 02:30.12
	3(16)	Mariana Amaral Mendes	05:12.12	01:12.27 - 02:35.30
400 Livres	1(27)	Duarte Miguel Jorge	04:12.92	01:00.00 - 02:03.57
	2(27)	Diogo Santos Cardoso	04:13.37	01:00.69 - 02:06.31
100 Mariposa	2(27)	Mariana Fernandes Barbosa	01:05.72	00:30.52
	3(27)	Francisca Salvador Mesquita	01:06.27	00:31.17
	5(27)	Ana Sofia Pina	01:07.81	00:31.38
	2(16)	Francisca Salvador Mesquita	01:04.85	00:30.63 - Final A
	3(16)	Mariana Fernandes Barbosa	01:05.54	00:30.74 - Final A
	6(16)	Ana Sofia Pina	01:07.13	00:31.15 - Final A
100 Livres	8(44)	Alexandra Couto Frazão	01:01.34	00:29.61
	9(44)	Ana Sofia Pina	01:01.35	00:29.58
	5(16)	Alexandra Couto Frazão	01:00.79	00:29.85 - Final A
	7(16)	Ana Sofia Pina	01:01.67	00:29.96 - Final A
100 Livres	8(50)	Rafael Alcantara Aires	00:55.06	00:26.22
	12(50)	Duarte Miguel Jorge	00:56.27	00:27.14

MEETING INTERNACIONAL SWANN OBERSON				
30/04/2017				
PROVA	CLASS.	PRATICANTE	TEMPO	PARCIAIS / OBSERVAÇÕES
	7(16)	Rafael Alcantara Aires	00:54.69	00:26.54 - Final A
	14(16)	Duarte Miguel Jorge	00:56.84	00:27.28 - Final B
200 Costas	1(27)	Rafaela Gomes Azevedo	02:20.26	01:08.55
	2(27)	Camila Rodrigues Rebelo	02:24.44	01:12.21
	3(27)	Ana Rita Ramos	02:29.96	01:12.66
	1(8)	Rafaela Gomes Azevedo	02:21.27	01:08.67 - Final
	2(8)	Camila Rodrigues Rebelo	02:22.24	01:09.42 – Final
	3(8)	Ana Rita Ramos	02:28.92	01:12.04 - Final
200 Costas	4(28)	Rafael Alcantara Aires	02:18.59	01:07.67
	5(28)	Tiago Miguel Vilhena	02:19.06	01:07.33
	3(8)	Rafael Alcantara Aires	02:15.34	01:06.28 - Final
	5(8)	Tiago Miguel Vilhena	02:19.95	01:07.71 - Final
200 Bruços	2(24)	Mariana Amaral Mendes	02:46.59	01:21.91
	1(8)	Mariana Amaral Mendes	02:43.70	01:20.51 - Final

1.9. MEETING INTERNACIONAL DE COIMBRA

27 e 28 de maio de 2017, Coimbra

MEETING INTERNACIONAL DE COIMBRA				
27/05/2017				
PROVA	CLASS.	PRATICANTE	TEMPO	PARCIAIS / OBSERVAÇÕES
4x50 Estilos	3(10)	Rafaela Gomes Azevedo	02:03.82	00:30.65
		Francisca Salvador Mesquita		
		Mariana Amaral Mendes		

MEETING INTERNACIONAL DE COIMBRA				
27/05/2017				
PROVA	CLASS.	PRATICANTE	TEMPO	PARCIAIS / OBSERVAÇÕES
		Ana Reis Sousa		
	3(10)	Rafaela Gomes Azevedo	02:04.41	00:30.62 - Final
		Francisca Salvador Mesquita		
		Mariana Amaral Mendes		
		Ana Reis Sousa		
4x50 Estilos	8(11)	Rafael Alcântara Aires	01:55.99	00:28.85
		Tiago Miguel Vilhena		
		Diogo Santos Cardoso		
		Diogo Ramos Lebre		
	8(9)	Rafael Alcântara Aires	01:55.45	00:28.48 - Final
		Tiago Miguel Vilhena		
		Diogo Santos Cardoso		
800 Livres	4(20)	Alexandra Couto Frazão	09:16.53	01:07.32 - 02:18.77 - 04:40.13
	7(20)	Mariana Amaral Mendes	09:21.38	01:08.19 - 02:18.88 - 04:40.94
	9(20)	Mariana Fernandes Barbosa	09:24.95	01:07.65 - 02:19.00 - 04:41.29
200 Bruços	15(17)	Ana Reis Sousa	02:55.70	01:24.23
	13(17)	Ana Reis Sousa	02:50.74	01:23.14 - Final B
200 Bruços	17(25)	Tiago Miguel Vilhena	02:37.47	01:15.39
	17(20)	Tiago Miguel Vilhena	02:37.61	01:16.53
50 Livres	12(50)	Camila Rodrigues Rebelo	00:28.12	
	22(50)	Ana Sofia Pina	00:28.78	
	24(50)	Alexandra Couto Frazão	00:28.82	

MEETING INTERNACIONAL DE COIMBRA				
27/05/2017				
PROVA	CLASS.	PRATICANTE	TEMPO	PARCIAIS / OBSERVAÇÕES
	10(20)	Camila Rodrigues Rebelo	00:28.22	Final A
	14(20)	Ana Sofia Pina	00:28.37	Final B
50 Livres	28(60)	Rafael Alcântara Aires	00:25.39	
	32(60)	Diogo Ramos Lebre	00:25.60	
100 Costas	4(37)	Rafaela Gomes Azevedo	01:06.60	00:31.88
	13(37)	Ana Rita Ramos	01:09.52	00:33.82
	26(37)	Alexandra Couto Frazão	01:12.25	00:35.34
	3(20)	Rafaela Gomes Azevedo	01:05.17	00:31.56 - Final A
	11(20)	Ana Rita Ramos	01:08.66	00:33.30 - Final B
100 Costas	21(36)	Pedro Miguel Santos	01:04.39	00:31.28
	20(20)	Pedro Miguel Santos	01:04.86	00:31.46 - Final B
100 Mariposa	11(30)	Francisca Salvador Mesquita	01:06.36	00:31.47
	17(30)	Ana Sofia Pina	01:07.41	00:31.66
	11(20)	Francisca Salvador Mesquita	01:05.05	00:30.95 - Final B
	13(20)	Ana Sofia Pina	01:06.26	00:31.03 - Final B
100 Mariposa	31(35)	Diogo Santos Cardoso	01:02.39	00:29.79
200 Livres	6(41)	Ana Reis Sousa	02:09.54	01:02.97
	9(41)	Alexandra Couto Frazão	02:11.66	01:03.51
	10(41)	Ana Rita Ramos	02:11.68	01:03.37
	7(20)	Alexandra Couto Frazão	02:11.64	01:03.69 - Final A
	8(20)	Ana Rita Ramos	02:11.72	01:04.84 - Final A
	10(20)	Ana Reis Sousa	02:12.89	01:03.69 - Final A
200 Livres	14(40)	Diogo Ramos Lebre	02:00.75	00:58.68

MEETING INTERNACIONAL DE COIMBRA				
27/05/2017				
PROVA	CLASS.	PRATICANTE	TEMPO	PARCIAIS / OBSERVAÇÕES
	20(40)	Rafael Alcântara Aires	02:02.21	00:58.77
	21(40)	Duarte Miguel Jorge	02:02.45	00:58.71
	17(20)	Rafael Alcântara Aires	02:01.90	00:59.29 - Final B
	18(20)	Diogo Ramos Lebre	02:02.09	00:59.19 - Final B
200 Estilos	3(29)	Ana Sofia Pina	02:26.39	01:10.10
	4(29)	Francisca Salvador Mesquita	02:26.61	01:09.25
	11(29)	Mariana Fernandes Barbosa	02:29.61	01:10.17
	16(29)	Camila Rodrigues Rebelo	02:30.98	01:09.85
	19(29)	Mariana Amaral Mendes	02:32.17	01:14.40
	1(20)	Ana Sofia Pina	02:23.92	01:09.72 - Final A
	5(20)	Francisca Salvador Mesquita	02:26.71	01:09.73 - Final A
	13(20)	Mariana Fernandes Barbosa	02:28.37	01:10.19 - Final B
	15(20)	Camila Rodrigues Rebelo	02:29.69	01:08.92 - Final B
	20(20)	Mariana Amaral Mendes	02:33.90	01:14.79 - Final B
200 Estilos	7(31)	Tiago Miguel Vilhena	02:16.22	01:04.02
	15(31)	Pedro Miguel Santos	02:18.65	01:04.60
	6(19)	Tiago Miguel Vilhena	02:14.00	01:02.61 - Final A
	14(19)	Pedro Miguel Santos	02:18.51	01:04.75 - Final B
1500 Livres	6(16)	Diogo Santos Cardoso	16:20.84	01:02.27 - 02:08.00 - 04:20.08 - 08:44.68
	9(16)	Duarte Miguel Jorge	16:47.61	01:01.91 - 02:07.79 - 04:22.02 - 08:52.59
4x100 Livres Misto	6(14)	Pedro Miguel Santos	03:53.70	00:26.68 - 00:55.57
		Camila Rodrigues Rebelo		
		Duarte Miguel Jorge		

MEETING INTERNACIONAL DE COIMBRA				
27/05/2017				
PROVA	CLASS.	PRATICANTE	TEMPO	PARCIAIS / OBSERVAÇÕES
		Ana Sofia Pina		
	7(10)	Diogo Ramos Lebre	03:51.98	00:26.55 - 00:55.40 - Final
		Camila Rodrigues Rebelo		
		Pedro Miguel Santos		
		Ana Sofia Pina		

MEETING INTERNACIONAL DE COIMBRA				
28/05/2017				
PROVA	CLASS.	PRATICANTE	TEMPO	PARCIAIS / OBSERVAÇÕES
4x50 Livres	9(13)	Rafael Alcântara Aires	01:42.48	00:25.52
		Diogo Ramos Lebre		
		Tiago Miguel Vilhena		
		Pedro Miguel Santos		
	6(7)	Rafael Alcântara Aires	01:42.16	00:25.72
		Diogo Ramos Lebre		
		Tiago Miguel Vilhena		
		Pedro Miguel Santos		
4x50 Livres	4(10)	Ana Reis Sousa	01:53.43	00:28.51
		Alexandra Couto Frazão		
		Ana Rita Ramos		
		Rafaela Gomes Azevedo		
	5(10)	Ana Reis Sousa	01:52.19	00:28.40
		Alexandra Couto Frazão		
		Ana Rita Ramos		

MEETING INTERNACIONAL DE COIMBRA				
28/05/2017				
PROVA	CLASS.	PRATICANTE	TEMPO	PARCIAIS / OBSERVAÇÕES
		Rafaela Gomes Azevedo		
800 Livres	3(7)	Duarte Miguel Jorge	08:41.96	01:01.06 - 02:06.56 - 04:18.42
	4(7)	Diogo Santos Cardoso	08:43.71	01:03.48 - 02:10.31 - 04:23.69
200 Mariposa	4(20)	Mariana Fernandes Barbosa	02:24.94	01:08.72
	9(20)	Francisca Salvador Mesquita	02:27.42	01:10.90
	10(20)	Ana Sofia Pina	02:27.84	01:09.46
	6(20)	Mariana Fernandes Barbosa	02:23.90	01:08.18 - Final A
	8(20)	Francisca Salvador Mesquita	02:25.53	01:09.18 - Final A
	9(20)	Ana Sofia Pina	02:26.15	01:09.34 - Final A
200 Mariposa	17(20)	Diogo Santos Cardoso	02:16.56	01:06.66
	13(18)	Diogo Santos Cardoso	02:14.14	01:04.69 - Final B
50 Costas	2(29)	Rafaela Gomes Azevedo	00:30.98	
	3(20)	Rafaela Gomes Azevedo	00:30.70	Final A
50 Costas	19(42)	Rafael Alcântara Aires	00:29.38	
	20(42)	Diogo Ramos Lebre	00:30.08	
	17(20)	Rafael Alcântara Aires	00:29.29	Final B
	20(20)	Diogo Ramos Lebre	00:30.39	Final B
100 Livres	11(51)	Ana Reis Sousa	01:01.04	00:29.65
	12(51)	Camila Rodrigues Rebelo	01:01.09	00:29.61
	18(51)	Ana Rita Ramos	01:01.84	00:29.86
	23(51)	Alexandra Couto Frazão	01:02.39	00:30.15
	28(51)	Ana Sofia Pina	01:02.74	00:29.82
	12(20)	Ana Reis Sousa	01:00.44	00:29.50

MEETING INTERNACIONAL DE COIMBRA				
28/05/2017				
PROVA	CLASS.	PRATICANTE	TEMPO	PARCIAIS / OBSERVAÇÕES
	14(20)	Camila Rodrigues Rebelo	01:00.81	00:29.39 - Final B
	17(20)	Ana Rita Ramos	01:01.54	00:30.07 - Final B
100 Livres	23(54)	Diogo Ramos Lebre	00:55.76	00:27.07 - Final B
	36(54)	Tiago Miguel Vilhena	00:56.86	00:27.26
	44(54)	Duarte Miguel Jorge	00:58.49	00:27.68
100 Bruços	18(23)	Francisca Salvador Mesquita	01:21.64	00:38.87
200 Costas	3(23)	Rafaela Gomes Azevedo	02:24.78	01:10.19
	15(23)	Alexandra Couto Frazão	02:34.79	01:15.91
	4(20)	Rafaela Gomes Azevedo	02:24.29	01:09.69 - Final A
	15(20)	Alexandra Couto Frazão	02:32.11	01:14.14 - Final B
200 Costas	19(27)	Rafael Alcântara Aires	02:19.67	01:07.57
	15(20)	Rafael Alcântara Aires	02:18.07	01:07.10 - Final B
400 Livres	10(34)	Ana Rita Ramos	04:39.44	01:06.94 - 02:17.09
	13(34)	Camila Rodrigues Rebelo	04:43.35	01:08.40 - 02:20.88
	15(34)	Ana Reis Sousa	04:43.99	01:08.50 - 02:22.10
	7(20)	Ana Rita Ramos	04:34.74	01:05.23 - 02:14.46 - Final A
	11(20)	Ana Reis Sousa	04:33.62	01:05.43 - 02:14.98 - Final B
	15(20)	Camila Rodrigues Rebelo	04:43.02	01:07.75 - 02:19.57 - Final B
400 Livres	15(34)	Duarte Miguel Jorge	04:16.37	01:00.47 - 02:05.22
	17(34)	Pedro Miguel Santos	04:19.11	01:00.66 - 02:05.64
	19(34)	Diogo Santos Cardoso	04:21.90	01:03.29 - 02:09.86
	20(34)	Tiago Miguel Vilhena	04:22.16	01:02.20 - 02:07.78
	23(34)	Rafael Alcântara Aires	04:25.86	01:02.51 - 02:10.83

MEETING INTERNACIONAL DE COIMBRA				
28/05/2017				
PROVA	CLASS.	PRATICANTE	TEMPO	PARCIAIS / OBSERVAÇÕES
	12(20)	Duarte Miguel Jorge	04:14.12	01:00.16 - 02:04.53 - Final B
	14(20)	Pedro Miguel Santos	04:17.50	00:59.37 - 02:05.56 - Final B
	15(20)	Diogo Santos Cardoso	04:17.54	01:03.43 - 02:09.34 - Final B
	18(20)	Tiago Miguel Vilhena	04:23.11	01:00.87 - 02:06.80 - Final B
400 Estilos	1(13)	Ana Sofia Pina	05:01.56	01:06.56 - 02:27 24
	3(13)	Francisca Salvador Mesquita	05:06.40	01:09.12 - 02:30.08
	6(13)	Mariana Amaral Mendes	05:13.67	01:13.09 - 02:34.68
4x100 Estilos Mistos	9(14)	Pedro Miguel Santos	04:29.90	00:32.78 - 01:06.92
		Ana Sofia Pina		
		Mariana Fernandes Barbosa		
		Duarte Miguel Jorge		
	DSQ	Ana Rita Ramos		Final
		Pedro Miguel Santos		
		Diogo Ramos Lebre		
1500 Livres	3(6)	Alexandra Couto Frazão	17:36.87	01:08.05 - 02:19.88 - 04:43.59 - 09:28.40
	4(6)	Mariana Amaral Mendes	17:54.35	01:09.54 - 02:21.90 - 04:46.39 - 09:33.18

1.10. 33º MEETING INTERNACIONAL DO PORTO WOS

3 e 4 de julho de 2018, Porto (POR)

33º MEETING INTERNACIONAL DO PORTO WOS				
03/06/2017				
PROVA	CLASS.	PRATICANTE	TEMPO	PARCIAIS / OBSERVAÇÕES
100M	4 (29)	Giovanna Vargas	1:04.46	31.02 / Eliminatórias
100M	7 (29)	Inês Henriques	1:05.55	30.56 / Eliminatórias

33º MEETING INTERNACIONAL DO PORTO WOS

03/06/2017

PROVA	CLASS.	PRATICANTE	TEMPO	PARCIAIS / OBSERVAÇÕES
100C	18 (28)	João Machado	1:02.83	30.48 / Eliminatórias
200L	9 (45)	Tiago Costa	1:57.77	27.30 – 56.35 / Eliminatórias
200L	12 (45)	Tiago Campos	1:59.06	27.07 – 57.13 / Eliminatórias
200L	25 (45)	António Pinto	2:02.34	28.24 – 59.50 / Eliminatórias
400L	3 (33)	Inês Henriques	4:28.05	31.31 – 1:05.50 – 2:12.91 / Eliminatórias
400L	11 (33)	Sara Alves	4:35.23	32.29 – 1:05.90 – 2:14.98 / Eliminatórias
200E	2 (27)	José Lopes	2:09.95	27.17 / Eliminatórias
200E	10 (27)	Tiago Campos	2:16.05	28.68 / Eliminatórias
200M	1 (24)	Pedro Gouveia	2:04.22	27.84 – 59.09 / Eliminatórias
200M	5 (24)	Jorge Silva	2:09.62	30.37 – 1:02.73 / Eliminatórias
200M	17 (24)	João Machado	2:15.24	29.87 – 1:04.98 / Eliminatórias
200B	1 (18)	Raquel Pereira	2:35.13	35.69 – 1:14.67 / Eliminatórias
200B	4 (18)	Inês Rocha	2:41.28	37.58 – 1:18.27 / Eliminatórias
50L	22 (49)	Tiago Campos	25.26	Final Direta
100L	2 (66)	Beatriz Viegas	59.24	28.52 / Eliminatórias
100L	3 (66)	Ana Faria	59.59	28.88 / Eliminatórias
4x50E	4 (12)	José Lopes João Machado Jorge Silva Tiago Costa	1:51.35	28.26 / Eliminatórias
4x50L	1 (12)	Ana Faria Raquel Pereira Inês Henriques Beatriz Viegas	1:49.47	27.38 / Eliminatórias
400E	2 (16)	Luísa Machado	5:01.51	31.51 – 1:08.72
400E	4 (16)	Inês Rocha	5:03.16	31.24 – 1:07.63
1500L	1 (16)	Roberto Gomes	15:56.55	29.21 – 1:01.20 – 2:04.61 – 4:12.70 – 8:28.26
1500L	3 (16)	Tiago Costa	16:08.64	28.84 – 1:00.15 – 2:05.44 – 4:13.14 – 8:32.96
1500L	5 (16)	António Pinto	16:23.86	30.01 – 1:02.45 – 2:07.39 – 4:17.34 – 8:39.15
1500L	6 (16)	Tiago Campos	16:27.96	29.63 – 1:01.71 – 2:05.83 – 4:15.51 – 8:38.84
100M	4	Giovanna Vargas	1:04.94	30.56 / Final A
100M	5	Inês Henriques	1:05.08	30.29 / Final A

33º MEETING INTERNACIONAL DO PORTO WOS				
03/06/2017				
PROVA	CLASS.	PRATICANTE	TEMPO	PARCIAIS / OBSERVAÇÕES
400L	3	Inês Henriques	4:24.64	30.49 – 1:03.52 – 2:11.06 / Final A
400L	12	Sara Alves	4:32.49	31.66 – 1:05.01 – 2:14.33 / Final B
200L	8	Tiago Costa	1:58.35	27.75 – 57.49 / Final A
200L	9	Tiago Campos	1:58.22	27.66 – 57.58 / Final B
200B	2	Raquel Pereira	2:31.10	35.07 – 1:13.20 / Final A
200B	5	Inês Rocha	2:43.40	37.68 – 1:19.25 / Final A
200E	4	José Lopes	2:08.84	27.93 / Final A
200E	9	Tiago Campos	2:15.31	28.64 / Final B
100L	2	Beatriz Viegas	58.46	28.17 / Final A
100L	3	Ana Faria	58.52	28.42 / Final A
200M	1	Pedro Gouveia	2:04.51	28.18 – 1:00.03 / Final A
200M	5	Jorge Silva	2:08.50	28.99 – 1:01.98 / Final A
4x50L	1	Ana Faria Raquel Pereira Inês Henriques Beatriz Viegas	1:48.67	27.19 / Final
4x50E	4	José Lopes Jorge Silva Pedro Gouveia Tiago Costa	1:50.56	28.33 / Final

33º MEETING INTERNACIONAL DO PORTO WOS				
04/06/2017				
PROVA	CLASS.	PRATICANTE	TEMPO	PARCIAIS / OBSERVAÇÕES
50M	4 (27)	Beatriz Viegas	29.26	Final Direta
100M	11 (33)	Pedro Gouveia	57.72	27.17 / Eliminatórias
100M	17 (33)	Tiago Campos	59.13	27.86 / Eliminatórias
100M	25 (33)	Tiago Costa	1:00.60	28.89 / Eliminatórias
200L	2 (47)	Ana Faria	2:06.28	29.57 – 1:01.37 / Eliminatórias
400L	1 (47)	José Lopes	4:04.75	27.98 – 58.62 – 2:01.31 / Eliminatórias
400L	5 (47)	Roberto Gomes	4:07.61	28.33 – 58.97 – 2:01.96 / Eliminatórias
400L	8 (47)	Tiago Costa	4:08.72	28.59 – 59.73 – 2:02.98 / Eliminatórias
400L	10 (47)	Pedro Gouveia	4:10.33	28.53 – 59.49 – 2:02.79 / Eliminatórias

33º MEETING INTERNACIONAL DO PORTO WOS

04/06/2017

PROVA	CLASS.	PRATICANTE	TEMPO	PARCIAIS / OBSERVAÇÕES
400L	13 (47)	Tiago Campos	4:12.19	28.43 – 1:00.22 – 2:04.44 / Eliminatórias
400L	22 (47)	António Pinto	4:16.42	29.37 – 1:01.33 – 2:06.24 / Eliminatórias
400L	26 (47)	João Machado	4:18.95	29.43 – 1:01.27 – 2:06.81 / Eliminatórias
200E	1 (29)	Raquel Pereira	2:22.59	30.50 / Eliminatórias
200E	4 (29)	Luísa Machado	2:23.23	30.81 / Eliminatórias
200E	7 (29)	Inês Rocha	2:26.92	31.86 / Eliminatórias
50C	17 (27)	João Machado	4:18.95	Final Direta
200M	1 (12)	Giovanna Vargas	2:18.29	31.64 – 1:06.57 / Eliminatórias
200M	3 (12)	Inês Henriques	2:19.78	30.86 – 1:05.90 / Eliminatórias
200B	3 (20)	Jorge Silva	2:24.63	33.28 – 1:09.72 / Eliminatórias
50L	2 (53)	Beatriz Viegas	27.12	Final Direta
50L	6 (53)	Ana Faria	27.76	Final Direta
100L	13 (83)	Tiago Campos	54.41	26.57 / Eliminatórias
100L	57 (83)	António Pinto	57.44	27.69 / Eliminatórias
4x50E	2 (13)	Inês Rocha Raquel Pereira Beatriz Viegas Ana Faria	2:02.29	31.66 / Eliminatórias
4x50L	5 (12)	Tiago Campos Tiago Costa Roberto Gomes José Lopes	1:40.10	25.25 / Eliminatórias
400E	1 (16)	José Lopes	4:34.03	28.90 – 1:02.51
400E	6 (16)	Jorge Silva	4:41.32	29.79 – 1:03.83
800L	4 (16)	Inês Henriques	9:10.83	31.08 – 1:04.88 – 2:12.96 – 4:31.13
800L	11 (16)	Sara Alves	9:31.43	32.08 – 1:06.70 – 2:18.16 – 4:41.77
100M	9	Pedro Gouveia	57.09	27.14 / Final B
100M	13	Tiago Campos	58.47	27.64 / Final B
400L	3	Tiago Costa	4:05.80	28.07 – 58.91 – 2:01.71 / Final A
400L	4	Roberto Gomes	4:06.35	28.01 – 58.37 – 2:01.23 / Final A
400L	5	José Lopes	4:06.87	28.12 – 59.17 – 2:02.04 / Final A
400L	9	Tiago Campos	4:05.99	28.76 – 59.83 – 2:03.65 / Final B
400L	10	Pedro Gouveia	4:09.27	28.79 – 1:00.09 – 2:03.94 / Final B

33º MEETING INTERNACIONAL DO PORTO WOS				
04/06/2017				
PROVA	CLASS.	PRATICANTE	TEMPO	PARCIAIS / OBSERVAÇÕES
200L	1	Ana Faria	2:06.09	29.02 – 1:00.67 / Final A
200B	6	Jorge Silva	2:27.40	32.86 – 1:09.76 / Final A
200E	1	Raquel Pereira	2:19.94	30.27 / Final A
200E	3	Inês Rocha	2:23.98	30.77 / Final A
200E	6	Luísa Machado	2:25.33	31.13 / Final A
100L	10	Tiago Campos	54.32	26.48 / Final B
200M	2	Giovanna Vargas	2:16.98	31.04 – 1:05.70 / Final A
200M	5	Inês Henriques	2:23.17	31.57 – 1:07.25 / Final A
4x50L	6	Tiago Campos Tiago Costa Jorge Silva José Lopes	1:39.73	25.20 / Final
4x50E	2	Inês Rocha Raquel Pereira Beatriz Viegas Ana Faria	2:00.12	31.67 / Final

1.11. MARE NOSTRUM –SELEÇÃO JUNIOR

13 e 14 de junho 2017, Barcelona (ESP)

MARE NOSTRUM				
13/06/2017				
PROVA	CLASS.	PRATICANTE	TEMPO	PARCIAIS / OBSERVAÇÕES
50M	27 (49)	Aléxis Santos	25.72	Eliminatórias
400E	4 (11)	Victoria Kaminskaya	4:48.81	30.77 – 1:05.15 / Eliminatórias
200M	7 (30)	Miguel Nascimento	2:01.99	27.85 – 58.67 / Eliminatórias
200E	5 (32)	Aléxis Santos	2:04.74	27.10 / Eliminatórias
400E	4	Victoria Kaminskaya	4:45.54	30.92 – 1:04.65 / Final
200M	8	Miguel Nascimento	DSQ	Final A
200E	3	Aléxis Santos	2:02.18	26.58 / Final A

MARE NOSTRUM				
14/06/2017				
PROVA	CLASS.	PRATICANTE	TEMPO	PARCIAIS / OBSERVAÇÕES
100C	13 (29)	Aléxis Santos	58.32	28.06 / Eliminatórias
50L	17 (45)	Miguel Nascimento	23.47	Eliminatórias
200M	12 (20)	Victoria Kaminskaya	2:16.26	30.33 – 1:04.85 / Eliminatórias
100M	34 (41)	Miguel Nascimento	57.53	26.66 / Eliminatórias
200L	29 (62)	Aléxis Santos	1:53.18	26.58 – 55.16 / Eliminatórias
50L	3 (3)	Miguel Nascimento	23.81	Swim-off
200M	10	Victoria Kaminskaya	2:13.75	30.10 – 1:04.39 / Final B

1.12. MARE NOSTRUM –SELEÇÃO SÉNIOR

17 e 18 de junho, Cane-En-Roussillon (FRA)

MARE NOSTRUM				
17/06/2017				
PROVA	CLASS.	PRATICANTE	TEMPO	PARCIAIS / OBSERVAÇÕES
50C	13 (34)	Aléxis Santos	26.81	Eliminatórias
50L	18 (73)	Miguel Nascimento	23.30	Eliminatórias
200E	12 (26)	Victoria Kaminskaya	2:18.79	29.91 / Eliminatórias
400E	1 (17)	Aléxis Santos	4:26.02	28.27 – 1:00.70 / Eliminatórias
200L	35 (56)	Diana Durães	2:04.33	29.27 – 1:00.82 / Eliminatórias
800L	3 (12)	Diana Durães	8:40.86	30.27 – 1:02.80 – 2:08.12 – 4:19.68
200E	11	Victoria Kaminskaya	2:17.02	30.00 / Final B
400E	1	Aléxis Santos	4:21.48	27.32 – 59.18 / Final

MARE NOSTRUM				
18/06/2017				
PROVA	CLASS.	PRATICANTE	TEMPO	PARCIAIS / OBSERVAÇÕES
50B	30 (38)	Aléxis Santos	29.92	Eliminatórias
400L	10 (27)	Diana Durães	4:16.72	30.73 – 1:03.25 – 2:08.28 / Eliminatórias
200B	17 (21)	Victoria Kaminskaya	2:36.80	36.07 – 1:15.45 / Eliminatórias
200M	7 (30)	Miguel Nascimento	2:00.99	26.88 – 57.82 / Eliminatórias
200E	5 (30)	Aléxis Santos	2:03.80	26.76 / Eliminatórias
200M	7	Miguel Nascimento	2:00.37	26.56 – 57.11 / Final A
200E	3	Aléxis Santos	2:01.48	26.32 / Final A

1.13. CAMPEONATO DA EUROPA DE JUNIORES

28 de junho e 2 de julho 2017, Netanya (ISR)

CAMPEONATO DA EUROPA DE JUNIORES				
28/06/2017				
PROVA	CLASS.	PRATICANTE	TEMPO	PARCIAIS / OBSERVAÇÕES
50M	40 (41)	Tiago Campos	26.64	
100L	46 (63)	Beatriz Viegas	58.71	27.55
400L	21 (48)	Tiago Campos	3:59.30	27.03 – 56.90 – 1:57.61
400L	24 (48)	Tiago Costa	3:59.94	27.45 – 56.47 – 1:56.74
400L	35 (48)	José Lopes	4:01.98	27.73 – 58.27 – 1:59.64
400L	38 (48)	Roberto Gomes	4:03.06	27.32 – 57.11 – 1:58.93
200M	14 (32)	Inês Henriques	2:17.43	30.82 – 1:06.25
200M	29 (32)	Giovanna Vargas	2:21.55	31.27 – 1:06.65
400E	18 (30)	Inês Rocha	5:01.22	30.61 – 1:06.89
200C	30 (36)	Rafaela Azevedo	2:21.80	32.01 – 1:07.79
800L	14 (16)	Inês Henriques	9:02.19	30.90 – 1:05.12 – 2:13.21 – 4:30.32
200M	13 (16)	Inês Henriques	2:17.47	30.32 – 1:04.99 / Meia Final

CAMPEONATO DA EUROPA DE JUNIORES				
29/06/2017				
PROVA	CLASS.	PRATICANTE	TEMPO	PARCIAIS / OBSERVAÇÕES
100L	53 (59)	Tiago Costa	52.97	25.57
400L	25 (37)	Inês Henriques	4:25.98	30.27 – 1:02.96 – 2:10.08
200B	6 (46)	Raquel Pereira	2:30.98	33.92 – 1:11.86
200E	24 (35)	Jorge Silva	2:07.51	28.04
200E	31 (35)	João Machado	2:09.64	27.56
1500L	16 (25)	José Lopes	15:53.21	28.68 – 59.86 – 2:02.75 – 4:09.01 – 8:23.10
1500L	20 (25)	Roberto Gomes	16:02.84	28.32 – 59.51 – 2:02.37 – 4:09.85 – 8:27.61
200B	12 (16)	Raquel Pereira	2:32.34	34.29 – 1:12.98 / Meia Final

CAMPEONATO DA EUROPA DE JUNIORES

30/06/2017

PROVA	CLASS.	PRATICANTE	TEMPO	PARCIAIS / OBSERVAÇÕES
50C	40 (48)	Rafaela Azevedo	30.63	
200L	34 (51)	Inês Henriques	2:06.16	29.47 – 1:01.91
200C	21 (22)	João Machado	2:09.98	29.84 – 1:02.41
100M	41 (47)	Giovanna Vargas	1:04.42	30.19
4x200L	10 (10)	Tiago Campos Tiago Costa José Lopes Roberto Gomes	7:36.94	1:53.74 1:52.80 1:54.79 1:55.61
4x100E	14 (17)	Rafaela Azevedo Raquel Pereira Giovanna Vargas Beatriz Viegas	4:18.82	1:06.51 1:10.24 1:03.88 58.19

CAMPEONATO DA EUROPA DE JUNIORES

01/07/2017

PROVA	CLASS.	PRATICANTE	TEMPO	PARCIAIS / OBSERVAÇÕES
50L	38 (61)	Beatriz Viegas	26.92	
50C	31 (31)	João Machado	28.38	
100C	38 (49)	Rafaela Azevedo	1:05.81	31.91
200L	33 (58)	Tiago Costa	1:53.03	26.46 – 54.81
200L	38 (58)	Tiago Campos	1:53.47	27.02 – 56.06
200E	27 (47)	Inês Rocha	2:21.84	30.02
100B	9 (48)	Raquel Pereira	1:10.70	33.50
800L	17 (23)	José Lopes	8:21.87	28.46 – 59.44 – 2:01.02 – 4:05.73
800L	22 (23)	António Pinto	8:36.94	28.14 – 58.88 – 2:02.84 – 4:12.86
100B	9 (16)	Raquel Pereira	1:10.33	33.29 / Meia Final

CAMPEONATO DA EUROPA DE JUNIORES

02/07/2017

PROVA	CLASS.	PRATICANTE	TEMPO	PARCIAIS / OBSERVAÇÕES
50M	37 (61)	Beatriz Viegas	28.58	
400E	21 (30)	Jorge Silva	4:32.61	28.75 – 1:01.53
400E	24 (30)	José Lopes	4:34.78	28.45 – 1:01.44
400E	27 (30)	Tiago Campos	4:37.78	27.35 – 59.27
400E	29 (30)	João Machado	4:40.44	28.46 – 1:01.78

1.14. XXVII CAMPEONATO DE ANDALUZIA/OPEN DE VERÃO

14 a 18 de julho 2017, Sevilha (ESP)

XXVII CAMPEONATO DA ANDALUZIA – OPEN DE VERÃO				
14/07/2017				
PROVA	CLASS.	PRATICANTE	TEMPO	PARCIAIS / OBSERVAÇÕES
50L	6 (47)	Miguel Henriques Marques	24.46	
50L	17 (47)	Tiago Silva Soares	25.16	
50L	28 (47)	João Pedro Gil	25.63	
50L	31 (47)	Miguel Diogo Agostinho	25.66	
50L	6 (48)	Ana Rita Faria	27.83	
50L	9 (48)	Ana Margarida Guedes	28.04	
50L	15 (48)	Isabel Porfírio Pego	28.51	
50B	1 (35)	Alexandre Ferreira Amorim	29.93	
50B	14 (27)	Luísa Maria Machado	36.17	
400E	7 (30)	José Pedro Fernandes	4:50.66	27.94 – 1:01.22 / Séries Lentas
400E	9 (32)	Mariana Fernandes Barbosa	5:13.17	32.20 – 1:09.16 / Séries Lentas
50M	4 (47)	Nuno Gonçalo Quintanilha	25.99	
50M	6 (47)	Pedro André Santos	26.10	
50M	18 (47)	Bruno Miguel Ramos	26.62	
50M	25 (47)	Pedro Galvão Gouveia	26.99	
50M	28 (47)	Afonso Meneses Sequeira	27.06	
50M	DSQ	Miguel Henriques Marques		
50M	2 (48)	Inês Camacho Fernandes	28.69	
50M	8 (48)	Carolina Rosa Marcelino	30.10	
50M	10 (48)	Francisca Salvador Mesquita	30.42	
50M	13 (48)	Isabel Porfírio Pego	30.78	
100C	5 (46)	Francisco Rogério Santos	1:01.13	28.54
100C	4 (46)	Ana Margarida Guedes	1:06.46	31.93
100C	7 (46)	Camila Rodrigues Rebelo	1:07.26	32.90
100C	10 (46)	Inês Camacho Fernandes	1:08.49	32.82
100C	14 (46)	Ana Rita Ramos	1:09.97	34.16
800L	9 (25)	Pedro Miguel Santos	8:42.12	1:01.75 – 2:05.57 – 4:16.39 / Séries Lentas

XXVII CAMPEONATO DA ANDALUZIA – OPEN DE VERÃO

14/07/2017

PROVA	CLASS.	PRATICANTE	TEMPO	PARCIAIS / OBSERVAÇÕES
800L	12 (25)	Tomás Miguel Veloso	8:50.63	59.80 – 2:02.73 – 4:12.84 / Séries Lentas
50L	3 (8)	Tiago Silva Soares	24.71	Final Júnior
50L	5 (8)	Miguel Henriques Marques	24.20	Final Elite
50L	3 (8)	Tiago Silva Soares	24.71	Final Júnior
50L	2 (8)	Ana Margarida Guedes	27.87	Final Júnior
50L	3 (8)	Isabel Porfírio Pego	28.22	Final Júnior
50L	6 (8)	Ana Rita Faria	27.44	Final Elite
50B	3 (8)	Alexandre Ferreira Amorim	29.82	Final Elite
50B	3 (8)	Luísa Maria Machado	35.25	Final Júnior
400E	2 (30)	José Paula Carvalho	4:34.52	28.96 – 1:00.51 / Série Rápida
400E	3 (30)	João Pedro Gil	4:35.91	28.62 – 1:02.19 / Série Rápida
400E	3 (32)	Luísa Maria Machado	5:03.42	31.59 – 1:08.57 / Série Rápida
400E	5 (32)	Francisca Salvador Mesquita	5:07.75	33.06 – 1:09.80 / Série Rápida
50M	3 (8)	Pedro Galvão Gouveia	26.56	Final Júnior
50M	4 (8)	Afonso Meneses Sequeira	26.92	Final Júnior
50M	4 (8)	Bruno Miguel Ramos	26.36	Final Absoluta
50M	5 (8)	Nuno Gonçalo Quintanilha	25.68	Final Elite
50M	6 (8)	Pedro André Santos	25.87	Final Elite
50M	3 (8)	Isabel Porfírio Pego	30.64	Final Júnior
50M	1 (8)	Inês Camacho Fernandes	28.33	Final Elite
50M	8 (8)	Carolina Rosa Marcelino	30.40	Final Elite
100C	1 (8)	Francisco Rogério Santos	58.49	28.00 / Final Elite
100C	1 (8)	Inês Camacho Fernandes	1:06.84	32.25 / Final Absoluta
100C	3 (8)	Ana Margarida Guedes	1:05.42	31.78 / Final Elite
100C	5 (8)	Camila Rodrigues Rebelo	1:06.89	32.87 / Final Elite
800L	5 (25)	José Paula Carvalho	8:30.23	1:02.05 – 2:07.41 – 4:16.83 / Série Rápida
800L	8 (25)	Miguel Ribeiro Bate	8:40.71	1:01.05 – 2:05.94 – 4:16.67 / Série Rápida
1500L	3	Filipa Serrano Rodrigues	17:45.58	1:05.76 – 2:14.91 – 4:35.44 – 9:21.30
4x100L	1 (16)	Tiago Silva Soares	3:32.01	52.93

XXVII CAMPEONATO DA ANDALUZIA – OPEN DE VERÃO				
14/07/2017				
PROVA	CLASS.	PRATICANTE	TEMPO	PARCIAIS / OBSERVAÇÕES
		Bruno Miguel Ramos		53.12
		Miguel Diogo Agostinho		53.85
		Francisco Rogério Santos		52.11
4x100L	1 (16)	Ana Margarida Guedes	3:59.49	1:00.91
		Isabel Porfírio Pego		1:00.63
		Inês Camacho Fernandes		59.01
		Ana Rita Faria		59.49

XXVII CAMPEONATO DA ANDALUZIA – OPEN DE VERÃO				
15/07/2017				
PROVA	CLASS.	PRATICANTE	TEMPO	PARCIAIS / OBSERVAÇÕES
400L	21 (34)	Camila Rodrigues Rebelo	4:44.30	32.40 – 1:08.20 – 2:21.50 / Séries Lentas
100L	6 (46)	Tiago Silva Soares	53.68	25.91
100L	7 (46)	Francisco Rogério Santos	53.71	25.90
100L	14 (46)	Bruno Miguel Ramos	54.45	26.27
100L	15 (46)	José Pedro Fernandes	54.50	26.72
100L	17 (46)	Miguel Diogo Agostinho	54.86	26.28
100L	20 (46)	Pedro Miguel Santos	55.28	26.79
200M	2 (17)	Mariana Fernandes Barbosa	2:25.42	32.81 – 1:09.39
200M	1 (26)	Pedro Galvão Gouveia	2:06.33	28.89 – 1:00.42
200M	3 (26)	Pedro André Santos	2:07.32	28.78 – 1:00.82
200M	4 (26)	Afonso Meneses Sequeira	2:08.59	28.12 – 59.60
100B	1 (30)	Nuno Gonçalo Quintanilha	1:05.70	30.95
100B	3 (30)	Tomás Miguel Veloso	1:06.48	31.42
100B	5 (30)	Alexandre Ferreira Amorim	1:07.20	31.58
50C	5 (28)	Inês Camacho Fernandes	30.67	
50C	7 (28)	Ana Margarida Guedes	31.55	
50C	8 (28)	Camila Rodrigues Rebelo	31.75	
50C	26 (43)	Miguel Henriques Marques	29.96	
200E	1 (30)	Francisca Salvador Mesquita	2:26.13	31.60
200E	2 (30)	Luísa Maria Machado	2:26.30	31.25
200L	1 (39)	João Pedro Gil	1:55.03	27.01 – 58.08

XXVII CAMPEONATO DA ANDALUZIA – OPEN DE VERÃO

15/07/2017

PROVA	CLASS.	PRATICANTE	TEMPO	PARCIAIS / OBSERVAÇÕES
200L	6 (39)	Tomás Miguel Veloso	1:57.76	27.74 – 57.99
200L	12 (39)	Francisco Rogério Santos	1:58.33	27.88 – 58.47
200L	14 (39)	Pedro Miguel Santos	1:58.54	28.80 – 59.11
200L	18 (39)	José Pedro Fernandes	1:59.33	28.63 – 59.01
200L	20 (39)	Bruno Miguel Ramos	1:59.95	27.78 – 58.12
200L	21 (39)	Tiago Silva Soares	2:00.19	26.63 – 56.53
200L	36 (39)	Miguel Diogo Agostinho	2:06.33	28.84 – 1:00.14
4x200L	2 (15)	Camila Rodrigues Rebelo Isabel Porfírio Pego Carolina Rosa Marcelino Ana Rita Faria	8:41.15	2:13.95 2:11.03 2:09.85 2:05.91
4x100E	1 (16)	Francisco Rogério Santos Tomás Miguel Veloso Nuno Gonçalo Quintanilha Bruno Miguel Ramos	3:52.07	58.70 1:05.31 55.24 52.82
1500L	3 (22)	José Paula Carvalho	16:01.60	1:00.18 – 2:04.33 – 4:14.07 – 8:34.88 Série Rápida
1500L	4 (22)	Miguel Ribeiro Bate	8:40.71	1:01.83 – 2:06.92 – 4:18.19 – 8:39.37 Série Rápida
400L	2 (34)	Filipa Serrano Rodrigues	4:25.95	31.05 – 1:04.02 – 2:21.26 / Série Rápida
400L	4 (34)	Ana Rita Faria	4:29.34	32.20 – 1:06.39 – 2:15.86 / Série Rápida
400L	5 (34)	Carolina Rosa Marcelino	4:29.77	31.53 – 1:05.80 – 2:14.36 / Série Rápida
400L	8 (34)	Ana Rita Ramos	4:37.12	32.42 – 1:05.96 – 2:15.28 / Série Rápida
100L	2 (8)	Miguel Diogo Agostinho	54.39	26.11 / Final Júnior
100L	4 (8)	José Pedro Fernandes	55.22	27.23 / Final Júnior
100L	5 (8)	Bruno Miguel Ramos	54.17	26.63 / Final Absoluta
100L	4 (8)	Francisco Rogério Santos	52.66	25.44 / Final Elite
100L	7 (8)	Tiago Silva Soares	52.78	25.22 / Final Elite
200M	1 (8)	Mariana Fernandes Barbosa	2:22.42	31.83 – 1:07.24 / Final Elite
200M	1 (8)	Afonso Meneses Sequeira	2:07.89	28.50 – 59.52 / Final Júnior
200M	2 (8)	Pedro André Santos	2:05.23	28.07 – 59.93 / Final Elite
200M	3 (8)	Pedro Galvão Gouveia	2:06.09	27.94 – 59.86 / Final Elite
100B	1 (8)	Alexandre Ferreira Amorim	1:06.15	30.83 / Final Júnior

XXVII CAMPEONATO DA ANDALUZIA – OPEN DE VERÃO

15/07/2017

PROVA	CLASS.	PRATICANTE	TEMPO	PARCIAIS / OBSERVAÇÕES
100B	1 (8)	Nuno Gonçalo Quintanilha	1:04.58	30.58 / Final Elite
100B	2 (8)	Tomás Miguel Veloso	1:04.97	30.83 / Final Elite
50C	3 (8)	Inês Camacho Fernandes	30.29	Final Elite
50C	5 (8)	Ana Margarida Guedes	30.48	Final Elite
50C	2 (8)	Miguel Henriques Marques	28.90	Final Júnior
200E	2 (8)	Francisca Salvador Mesquita	2:23.27	31.55 / Final Elite
200E	3 (8)	Luísa Maria Machado	2:25.10	31.10 / Final Elite
200L	1 (8)	Tiago Silva Soares	1:56.62	27.16 – 58.15 / Final Júnior
200L	2 (8)	José Pedro Fernandes	1:56.84	27.91 - 58.83 / Final Júnior
200L	7 (8)	Bruno Miguel Ramos	1:59.88	28.44 – 58.65 / Final Absoluta
200L	8 (8)	Francisco Rogério Santos	2:01.63	28.10 – 58.64 / Final Absoluta
200L	3 (8)	João Pedro Gil	1:54.32	26.68 – 55.73 / Final Elite
200L	5 (8)	Tomás Miguel Veloso	1:55.01	27.21 – 56.38 / Final Elite
4x100L	1 (16)	Francisco Rogério Santos Tiago Silva Soares Inês Camacho Fernandes Ana Rita Faria	3:41.53	52.53 52.05 58.34 58.61

XXVII CAMPEONATO DA ANDALUZIA – OPEN DE VERÃO

16/07/2017

PROVA	CLASS.	PRATICANTE	TEMPO	PARCIAIS / OBSERVAÇÕES
400L	14 (30)	Miguel Ribeiro Bate	4:17.76	28.92 – 1:00.74 – 2:06.73 / Séries Lentas
400L	16 (30)	José Pedro Fernandes	4:18.10	28.88 – 1:00.67 – 2:05.84 / Séries Lentas
100L	5 (56)	Ana Rita Faria	1:00.30	29.43
100L	10 (56)	Camila Rodrigues Rebelo	1:01.35	30.19
100L	12 (56)	Isabel Porfírio Pego	1:01.83	30.04
200B	1 (16)	Nuno Gonçalo Quintanilha	2:25.40	32.30 – 1:09.20
200B	10 (22)	Luísa Maria Machado	2:49.75	38.65 – 1:21.26
200C	3 (34)	Francisco Rogério Santos	2:12.99	29.98 – 1:03.48
200C	3 (24)	Filipa Serrano Rodrigues	2:25.16	35.28 – 1:12.02
200C	7 (24)	Ana Rita Ramos	2:28.75	34.12 – 1:10.96

XXVII CAMPEONATO DA ANDALUZIA – OPEN DE VERÃO

16/07/2017

PROVA	CLASS.	PRATICANTE	TEMPO	PARCIAIS / OBSERVAÇÕES
100M	2 (47)	Nuno Gonçalo Quintanilha	56.19	26.63
100M	8 (47)	Pedro Galvão Gouveia	58.00	27.67
100M	12 (47)	Afonso Meneses Sequeira	58.54	27.60
100M	1 (39)	Inês Camacho Fernandes	1:05.04	30.04
100M	3 (39)	Francisca Salvador Mesquita	1:05.75	31.82
100M	5 (39)	Ana Margarida Guedes	1:06.43	30.55
100M	13 (39)	Mariana Fernandes Barbosa	1:07.65	31.55
200E	2 (28)	Bruno Miguel Ramos	2:12.09	28.33
200E	4 (28)	Pedro Miguel Santos	2:15.99	29.19
200E	5 (28)	Tiago Silva Soares	2:16.98	29.05
200E	10 (28)	Alexandre Ferreira Amorim	2:18.41	28.88
200E	DSQ	Pedro André Santos		
200L	3 (33)	Ana Rita Faria	2:09.75	31.19 – 1:04.87
200L	7 (33)	Carolina Rosa Marcelino	2:11.58	30.99 – 1:03.27
200L	10 (33)	Ana Rita Ramos	2:14.01	32.12 – 1:05.64
200L	15 (33)	Isabel Porfírio Pego	2:15.88	31.22 – 1:04.94
4x200L	2 (13)	José Paula Carvalho Tomás Miguel Veloso Miguel Diogo Agostinho João Pedro Gil	7:52.87	1:58.85 1:57.67 2:01.60 1:54.75
4x100E	1 (16)	Ana Margarida Guedes Luísa Maria Machado Inês Camacho Fernandes Ana Rita Faria	4:25.09	1:07.31 1:17.16 1:02.14 58.48
800L	2 (27)	Filipa Serrano Rodrigues	9:11.21	1:05.38 – 2:13.98 – 4:32.61 Série Rápida
800L	3 (27)	Mariana Fernandes Barbosa	8:40.71	1:05.90 – 2:15.17 – 4:34.40 Série Rápida
400L	4 (30)	José Paula Carvalho	4:03.17	28.99 – 59.95 – 2:02.55 Série Rápida
400L	5 (30)	Tomás Miguel Veloso	4:03.70	28.30 – 58.68 – 2:00.86 Série Rápida
400L	7 (30)	João Pedro Gil	4:08.36	28.00 – 58.37 – 2:01.16 Série Rápida
100L	2 (8)	Isabel Porfírio Pego	1:00.57	29.49 / Final Júnior
100L	2 (8)	Ana Rita Faria	59.31	28.88 / Final Elite

XXVII CAMPEONATO DA ANDALUZIA – OPEN DE VERÃO				
16/07/2017				
PROVA	CLASS.	PRATICANTE	TEMPO	PARCIAIS / OBSERVAÇÕES
200B	1 (8)	Nuno Gonçalo Quintanilha	2:18.64	31.73 – 1:07.06 / Final Elite
200B	1 (8)	Lúisa Maria Machado	2:41.07	37.14 – 1:18.04 / Final Júnior
200C	1 (8)	Francisco Rogério Santos	2:08.39	29.66 – 1:02.82 / Final Elite
200C	5 (8)	Ana Rita Ramos	2:26.11	34.26 – 1:10.57 / Final Elite
200C	6 (8)	Filipa Serrano Rodrigues	2:27.47	35.49 – 1:12.93 / Final Elite
100M	2 (8)	Afonso Meneses Sequeira	58.69	28.59 / Final Júnior
100M	1 (8)	Nuno Gonçalo Quintanilha	55.06	26.09 / Final Elite
100M	8 (8)	Pedro Galvão Gouveia	57.53	26.94 / Final Elite
200E	1 (8)	Tiago Silva Soares	2:13.23	28.72 / Final Júnior
200E	2 (8)	Alexandre Ferreira Amorim	2:15.00	28.71 / Final Júnior
200E	2 (8)	Bruno Miguel Ramos	2:09.23	27.76 / Final Elite
200E	3 (8)	Pedro Miguel Santos	2:13.17	28.80 / Final Elite
200L	5 (8)	Carolina Rosa Marcelino	2:09.33	30.59 – 1:03.27 / Final Elite
200L	6 (8)	Ana Rita Faria	2:09.34	30.25 – 1:02.68 / Final Elite
4x100E	1 (16)	Francisco Rogério Santos Tomás Miguel Veloso Inês Camacho Fernandes Ana Rita Faria	4:03.69	58.69 1:04.47 1:01.75 58.78

1.15. FESTIVAL OLÍMPICO DA JUVENTUDE EUROPEIA (FOJE)

23 a 29 de julho 2017, Gyor (HUN)

FESTIVAL OLÍMPICO DA JUVENTUDE EUROPEIA				
24/07/2017				
PROVA	CLASS.	PRATICANTE	TEMPO	PARCIAIS / OBSERVAÇÕES
200m Livres (Eliminatória)	28º (42º)	Rafael Alcântara Aires	1.57.49	26.91, 56.21
100m Costas (Eliminatória)	18º (45º)	Rafaela Gomes Azevedo	1.05.17	31.40
100m Costas (Meia final)	16º (16º)	Rafaela Gomes Azevedo	1.05.58	31.54
400m Estilos (Eliminatória)	13º (35º)	Mariana Amaral Mendes	5.03.58	32.81, 1.10.20
400m Estilos (Eliminatória)	15º (35º)	Ana Sofia Pina	5.03.85	31.46, 1.08.53

FESTIVAL OLÍMPICO DA JUVENTUDE EUROPEIA

24/07/2017

PROVA	CLASS.	PRATICANTE	TEMPO	PARCIAIS / OBSERVAÇÕES
4x100m Livres Masculinos (Eliminatória)	15º (17º)	Rafael Alcântara Aires Tiago Miguel Vilhena Duarte Miguel Jorge Diogo Santos Cardoso	3.41.54	25.87, 53.83

FESTIVAL OLÍMPICO DA JUVENTUDE EUROPEIA

25/07/2017

PROVA	CLASS.	PRATICANTE	TEMPO	PARCIAIS / OBSERVAÇÕES
400m Livres (Eliminatória)	21º (32º)	Duarte Miguel Jorge	4.11.53	28.39, 59.20, 2.02.87
400m Livres (Eliminatória)	24º (32º)	Diogo Santos Cardoso	4.12.95	29.88, 1.01.96, 2.06.47
4x100m Estilos Misto (Eliminatória)	25º (28º)	Rafael Alcântara Aires Tiago Miguel Vilhena Ana Sofia Pina Alexandra Couto Frazão	4.21.69	29.22, 1.00.84
800m Livres (Série lenta)	17º (27º)	Mariana Amaral Mendes	9.18.38	31.88, 1.05.80, 2.14.93, 4.36.17

FESTIVAL OLÍMPICO DA JUVENTUDE EUROPEIA

26/07/2017

PROVA	CLASS.	PRATICANTE	TEMPO	PARCIAIS / OBSERVAÇÕES
200m Estilos (Eliminatória)	23º (46º)	Ana Sofia Pina	2.24.68	30.58
200m Estilos (Eliminatória)	18º (46º)	Tiago Miguel Vilhena	2.09.88	27.82
400m Livres (Eliminatória)	13º (38º)	Alexandra Couto Frazão	4.25.30	30.34, 1.03.06, 2.10.37
200m Costas (Eliminatória)	23º (39º)	Rafaela Gomes Azevedo	2.23.82	33.16, 1.09.07

FESTIVAL OLÍMPICO DA JUVENTUDE EUROPEIA

27/07/2017

PROVA	CLASS.	PRATICANTE	TEMPO	PARCIAIS / OBSERVAÇÕES
400m Estilos (Eliminatória)	26º (31º)	Tiago Miguel Vilhena	4.49.17	30.58, 1.05.81
4x100m Livres Misto (Eliminatória)	18º (19º)	Rafael Alcântara Aires Duarte Miguel Jorge Alexandra Couto Frazão	3.53.35	25.86, 53.96

FESTIVAL OLÍMPICO DA JUVENTUDE EUROPEIA				
27/07/2017				
PROVA	CLASS.	PRATICANTE	TEMPO	PARCIAIS / OBSERVAÇÕES
		Rafaela Gomes Azevedo		

FESTIVAL OLÍMPICO DA JUVENTUDE EUROPEIA				
28/07/2017				
PROVA	CLASS.	PRATICANTE	TEMPO	PARCIAIS / OBSERVAÇÕES
200m Costas (Eliminatória)	26º (43º)	Rafael Alcântara Aires	2.11.70	30.41, 1.03.95
200m Livres (Eliminatória)	17º (52º)	Alexandra Couto Frazão	2.06.68	29.56, 1.01.31
4x100m Estilos Femininos (Eliminatória)	23º (24º)	Rafaela Gomes Azevedo Mariana Amaral Mendes Ana Sofia Pina Alexandra Couto Frazão	4.29.75	31.40, 1.05.10
1500m Livres (Série lenta)	7º (20º)	Diogo Santos Cardoso	15.52.62	29.51, 1.00.94, 2.04.99, 4.13.06, 8.29.39
1500m Livres (Série lenta)	13º (20º)	Duarte Miguel Jorge	16.30.00	29.27, 1.00.69, 2.04.85, 4.14.29, 8.38.08

1.16. 17º CAMPEONATO DO MUNDO DE PISCINA LONGA

23 a 30 de julho 2017, Budapeste (HUN)

17º CAMPEONATO DO MUNDO DE PISCINA LONGA				
23/07/2017				
PROVA	CLASS.	PRATICANTE	TEMPO	PARCIAIS / OBSERVAÇÕES
200E	24 (36)	Victoria Kaminskaya	02:14.33	28.81
400L	13 (37)	Diana Margarida Durães	04:10.07	28.99 – 1:00.07 – 2:02.87

17º CAMPEONATO DO MUNDO DE PISCINA LONGA				
24/07/2017				
PROVA	CLASS.	PRATICANTE	TEMPO	PARCIAIS / OBSERVAÇÕES
100C	30 (46)	Gabriel José Lopes	00:55.99	27.05
1500L	10 (22)	Tamila Hryhorivna Holub	16:24.05	30.58 – 1:02.89 – 2:08.23 – 4:18.90 – 8:40.09

17º CAMPEONATO DO MUNDO DE PISCINA LONGA

25/07/2017

PROVA	CLASS.	PRATICANTE	TEMPO	PARCIAIS / OBSERVAÇÕES
200L	26 (52)	Diana Margarida Durães	02:01.48	28.68 – 59.24
200M	23 (44)	Miguel Duarte Nascimento	01:59.02	26.43 – 56.84
800L	25 (31)	Guilherme Filipe Pina	08:08.96	28.37 – 58.63 – 1:59.63 – 4:02.24

17º CAMPEONATO DO MUNDO DE PISCINA LONGA

26/07/2017

PROVA	CLASS.	PRATICANTE	TEMPO	PARCIAIS / OBSERVAÇÕES
100L	33 (113)	Miguel Duarte Nascimento	00:49.56	23.63
200E	14 (44)	Alexis Manaças Santos	01:59.69	25.66
200E	12 (16)	Alexis Manaças Santos	01:59.22	25.61 / Meia-Final

17º CAMPEONATO DO MUNDO DE PISCINA LONGA

27/07/2017

PROVA	CLASS.	PRATICANTE	TEMPO	PARCIAIS / OBSERVAÇÕES
200C	33 (41)	Gabriel José Lopes	02:02.78	28.26 – 59.15
200B	20 (36)	Victoria Kaminskaya	02:29.18	34.46 – 1:11.93

17º CAMPEONATO DO MUNDO DE PISCINA LONGA

28/07/2017

PROVA	CLASS.	PRATICANTE	TEMPO	PARCIAIS / OBSERVAÇÕES
50L	36 (118)	Miguel Duarte Nascimento	00:22.69	
800L	13 (38)	Diana Margarida Durães	08:35.10	30.00 – 1:01.87 – 2:06.61 – 4:16.42
800L	21 (38)	Tamila Hryhorivna Holub	08:44.85	30.57 – 1:02.92 – 2:07.64 – 4:19.19

17º CAMPEONATO DO MUNDO DE PISCINA LONGA

29/07/2017

PROVA	CLASS.	PRATICANTE	TEMPO	PARCIAIS / OBSERVAÇÕES
50C	38 (55)	Gabriel José Lopes	00:26.05	
1500L	28 (37)	Guilherme Filipe Pina	15:26.10	28.48 – 58.81 – 1:59.79 – 4:02.96 – 8.11.89



17º CAMPEONATO DO MUNDO DE PISCINA LONGA

30/07/2017

PROVA	CLASS.	PRATICANTE	TEMPO	PARCIAIS / OBSERVAÇÕES
400E	17 (27)	Victoria Kaminskaya	04:44.96	29.42 – 1:03.00
400E	11 (37)	Alexis Manaças Santos	04:17.34	27.05 – 58.62

1.17. TAÇA DO MUNDO DE PISCINA CURTA

02 e 03 de agosto 2017, Moscovo (RUS)

TAÇA DO MUNDO DE PISCINA CURTA				
02/08/2017				
PROVA	CLASS.	PRATICANTE	TEMPO	PARCIAIS / OBSERVAÇÕES
200L	11 (31)	Miguel Duarte Nascimento	01:46.72	24.93 – 52.19
400L	7 (13)	Diana Margarida Durães	04:08.64	29.36 – 1:00.52 – 2:03.49
400L	8 (13)	Tamila Hryhorivna_Holub	04:13.62	29.60 – 1:00.76 – 2:04.60
50C	17 (38)	Gabriel José Lopes	00:24.38	
400E	9 (19)	Gabriel José Lopes	04:14.20	26.15 – 56:49 / Séries Lentas
200M	6 (13)	Victoria Kaminskaya	02:10.65	29.01 – 1:01.91
100M	21 (30)	Miguel Duarte Nascimento	00:53.33	24.90
400L	4 (8)	Diana Margarida Durães	04:05.38	28.74 – 59.53 – 2:01.75 / Final
400L	7 (8)	Tamila Hryhorivna Holub	04:12.51	29.56 – 1:00.57 – 2:03.77 / Final
200M	7 (8)	Victoria Kaminskaya	02:10.73	29.14 – 1:01.84 / Final

TAÇA DO MUNDO DE PISCINA CURTA				
03/08/2017				
PROVA	CLASS.	PRATICANTE	TEMPO	PARCIAIS / OBSERVAÇÕES
100E	16 (41)	Gabriel José Lopes	00:54.24	
100E	17 (41)	Miguel Duarte Nascimento	00:54.32	
200B	9 (13)	Victoria Kaminskaya	02:28.47	34.34 – 1:11.48
200C	10 (18)	Gabriel José Lopes	01:56.25	26.45 – 55.17
50L	17 (42)	Miguel Duarte Nascimento	00:21.98	
800L	5 (12)	Diana Margarida Durães	08:24.09	29.39 – 1:00.60 – 2:03.93 – 4:09.91
800L	6 (12)	Tamila Hryhorivna Holub	08:30.86	30.22 – 1:01.74 – 2:04.9 – 4:12.38

2. ÁGUAS ABERTAS

2.1. FINA HOSA 10 KM MARATHON SWIMMING WORLD CUP 2017

4 de Fevereiro 2017 – Viedma (ARG)

FINA HOSA 10 Km Marathon Swimming World Cup 2017				
04-02-2017				
PROVA	CLASS.	PRATICANTE	TEMPO	PARCIAIS / OBSERVAÇÕES
10 Km	10	Angélica André	2:13:02.62	
10 Km	16	Vânia Neves	2:17:40.19	

2.2. FINA HOSA 10 KM MARATHON SWIMMING WORLD CUP 2017

11 de Março 2017 – Abu Dhabi (EUA)

FINA HOSA 10 Km Marathon Swimming Cup 2017				
11-03-2017				
PROVA	CLASS.	PRATICANTE	TEMPO	PARCIAIS / OBSERVAÇÕES
10 Km	44	Angélica André	2:02:35.00	
10 Km	46	Vânia Neves	2:04:48.30	
10 Km	53	Rafael Gil	1:51:04.20	
10 Km	---	Diogo Marques	DNF	

2.3. OPEN DE ESPANHA

17 e 18 de Junho 2017 – Lago Banyoles (ESP)

Open de Espanha				
17/18-06-2017				
PROVA	CLASS.	PRATICANTE	TEMPO	PARCIAIS / OBSERVAÇÕES
7,5 Km	7	Diogo José	1:30:40.8	
7,5 Km	8	Diogo Nunes	1:30:43.7	
5 Km	10	Ana Rita Queiroz	1:05:20.5	
7,5 km	8	Filipa Rodrigues	1:38:22.0	
5 Km	4	Mafalda Rosa	1:01:32.7	

Open de Espanha				
17/18-06-2017				
PROVA	CLASS.	PRATICANTE	TEMPO	PARCIAIS / OBSERVAÇÕES
7,5 km	2	Sara Alves	1:35:47.6	

2.4. FINA HOSA 10 KM WORLD CUP OPEN WATER SWIMMING MARATHON

24 de Junho 2017 – Setúbal (POR)

FINA HOSA 10 Km World Cup Open Water Swimming Marathon				
24-06-2017				
PROVA	CLASS.	PRATICANTE	TEMPO	PARCIAIS / OBSERVAÇÕES
10 Km	8	Angélica André	1:37:47.48	
10 Km	DNF	Eva Carvalho	---	
10 Km	26	Vânia Neves	1:43:10.37	
10 Km	37	Alexandre Coutinho	1:34:03.28	
10 Km	DSQ	Diogo Marques	---	
10 Km	DNF	Mário Bonança	---	
10 Km	38	José Carvalho	1:35:11.53	
10 Km	36	Rafael Gil	1:33:21.66	

2.5. TAÇA LEN ÁGUAS ABERTAS

1 de Julho 2017 – Barcelona (ESP)

Taça LEN Águas Abertas				
01-07-2017				
PROVA	CLASS.	PRATICANTE	TEMPO	PARCIAIS / OBSERVAÇÕES
10 Km	23	Diogo Marques	1:55:51.6	
10 Km	19	José Carvalho	1:54:18.4	

2.6. CAMPEONATO DO MUNDO

15 a 21 de julho 2017 – Budapeste/Balatonfured (HUNG)

Campeonato do Mundo				
15/21-07-2017				
PROVA	CLASS.	PRATICANTE	TEMPO	PARCIAIS / OBSERVAÇÕES
10 Km	35	Angélica André	2:07:20.4	
10 Km	41	Vânia Neves	2:09:39.0	
5 Km	19	Angélica André	1:01:13.3	
5 Km	25	Vânia Neves	1:01:27.7	

2.7. CAMPEONATO DA EUROPA DE JUNIORES

4 a 6 de Agosto 2017 – Marselha (FRA)

Campeonato da Europa de Juniores				
04/06-08-2017				
PROVA	CLASS.	PRATICANTE	TEMPO	PARCIAIS / OBSERVAÇÕES
5 Km	7	Mafalda Rosa	59:39.40	
7.5 Km	21	Sara Alves	01:32:29.10	
7.5 Km	31	Diogo Nunes	01:27:10.10	
7.5 Km	24	Diogo José	01:25:37.50	
10 Km	13	Diogo Marques	01:54:36.50	
10 Km	22	Tiago Campos	01:58:00.10	
10 Km	26	José Carvalho	01:58:50.90	

2.8. MADEIRA ISLAND INTERNATIONAL SWIM MARATHON

28 de Outubro de 2017 – Funchal (POR)

Madeira Island International Swim Marathon				
28-10-2017				
PROVA	CLASS.	PRATICANTE	TEMPO	PARCIAIS / OBSERVAÇÕES
10 Km	12	Diogo José	2:01:59.97	

Madeira Island International Swim Marathon				
28-10-2017				
PROVA	CLASS.	PRATICANTE	TEMPO	PARCIAIS / OBSERVAÇÕES
10 Km	13	Diogo Nunes	2:04:03.64	
10 Km	DNF	Diogo Marques	---	
10 Km	8	José Carvalho	1:51:45.77	
10 Km	6	Rafael Gil	1:51:20.41	
10 Km	3	Tiago Campos	1:48:22.54	
10 Km	DNS	Angélica André	---	
10 Km	2	Vânia Neves	2:04:04.01	
10 Km	DNF	Sara Alves	---	

3. PÓLO AQUÁTICO

3.1. EU NATIONS MEN WATER POLO CUP_POLO AQUÁTICO MASCULINO

19 a 21 de Maio 2017 – Szczecin (POL)

EQUIPA	RESULTADO			EQUIPA
Grã Bretanha	05	x	03	Portugal
Portugal	14	x	09	Lituânia
Portugal	15	x	09	Austria
Portugal	18	x	05	Dinamarca
Portugal	16	x	10	Suíça

3.2. TORNEIO DAS NAÇÕES_POLO AQUÁTICO FEMININO

14 a 16 de Julho 2017 – Pilsen (CZE)

EQUIPA	RESULTADO			EQUIPA
Portugal	15	x	11	Republica Checa
Portugal	13	x	07	Escócia
Portugal	12	x	11	Suíça
Portugal	19	x	09	Inglaterra

3.3. TORNEIO INTERNACIONAL CIDADE LOULÉ_POLO AQUÁTICO MASCULINO

21 a 23 de Julho 2017 – Loulé (POR)

EQUIPA	RESULTADO			EQUIPA
Portugal	16	x	09	British University
Portugal	14	x	03	Filipinas
Portugal	21	x	04	Bélgica
Portugal	07	x	05	British University



3.4. CAMPEONATO DA EUROPA DE JUNIORES_POLO AQUÁTICO FEMININO

20 a 27 de Agosto 2017 – Novi Sad (SRB)

EQUIPA	RESULTADO			EQUIPA
Roméia	12	x	06	Portugal
Répubblica Checa	06	x	04	Portugal
Rússia	29	x	02	Portugal
Portugal	08	x	09	Bulgária
Portugal	22	x	03	Hungria

4. NATAÇÃO SINCRONIZADA

4.1. OPEN DE ESPANHA – TROFEO INFANTAS DE ESPANHA

24 a 29 de maio 2017 – Las Palmas (ESP)

OPEN DE ESPANHA – TROFEO INFANTAS DE ESPANHA			
27/05/2017			
PROVA	CLASS.	PRATICANTE (S)	PONTUAÇÃO FINAL
Dueto Técnico - Preliminar	10 (20)	Cheila Morais Vieira	72.3919
		Maria Beatriz Gonçalves	
	15 (20)	Maria Carmo Queiroga	69.1764
		Bárbara Nogueira Costa	
Equipa Livre- Final	10 (13)	Beatriz Cruz Gama	73.2002
		Ana Beatriz Fernandes	
		Sofia Inês Guerreiro	
		Bruna Melo Garcia	
		Maria Leonor Miranda	
		Filipa Morgadinho Coelho	
		Maria Margarida Gonçalves	
		Filipa Abreu Faria	
		Cheila Morais Vieira - R	
		Maria Beatriz Gonçalves - R	
		Maria Carmo Queiroga - R	
		Bárbara Nogueira Costa - R	

OPEN DE ESPANHA – TROFEO INFANTAS DE ESPANHA			
28/05/2017			
PROVA	CLASS.	PRATICANTE (S)	PONTUAÇÃO FINAL
Dueto Livre - Preliminar	15 (24)	Cheila Morais Vieira	74.5001
		Maria Beatriz Gonçalves	
	18 (24)	Maria Carmo Queiroga	73.7999
		Bárbara Nogueira Costa	

OPEN DE ESPANHA – TROFEO INFANTAS DE ESPANHA			
28/05/2017			
PROVA	CLASS.	PRATICANTE (S)	PONTUAÇÃO FINAL
Duetos Absolutos	12 (20)	Cheila Morais Vieira	146.8920
		Maria Beatriz Gonçalves	
	14 (20)	Maria Carmo Queiroga	142.9763
		Bárbara Nogueira Costa	

4.2. LEN EUROPEAN JUNIOR CHAMPIONSHIPS

19 a 26 de junho 2017 – Belgrade (SER)

LEN EUROPEAN AQUATICS CHAMPIONSHIPS			
21/06/2017			
PROVA	CLASS.	PRATICANTE (S)	PONTUAÇÃO FINAL
Dueto Livre - Preliminar	17 (20)	Beatriz Cruz Gama	139.0464
		Maria Beatriz Gonçalves	
		Filipa Morgadinho Coelho ®	

LEN EUROPEAN AQUATICS CHAMPIONSHIPS			
22/06/2017			
PROVA	CLASS.	PRATICANTE (S)	PONTUAÇÃO FINAL
Solo Livre Preliminar	16 (17)	Maria Beatriz Gonçalves	146.9524

LEN EUROPEAN AQUATICS CHAMPIONSHIPS			
23/06/2017			
PROVA	CLASS.	PRATICANTE (S)	PONTUAÇÃO FINAL
Figuras	50 (178)	Maria Beatriz Gonçalves	75.5857
	123 (178)	Beatriz Cruz Gama	68.7679
	132 (178)	Filipa Morgadinho Coelho	67.8250

4.3. 17TH FINA WORLD CHAMPIONSHIPS SYNCHRONIZED SWIMMING

12 a 19 julho 2017 – Budapeste (HUN)

17th FINA WORLD CHAMPIONSHIPS SYNCHRONIZED SWIMMING			
14/07/2017			
PROVA	CLASS.	PRATICANTE (S)	PONTUAÇÃO FINAL
Dueto Técnico – Preliminar	33 (40)	Cheila Morais Vieira	71.7694
		Maria Beatriz Gonçalves	

17th FINA WORLD CHAMPIONSHIPS SYNCHRONIZED SWIMMING			
14/07/2017			
PROVA	CLASS.	PRATICANTE (S)	PONTUAÇÃO FINAL
Dueto Livre Preliminar	37 (43)	Cheila Morais Vieira	70.8667
		Maria Beatriz Gonçalves	

4.4. SYNCHRONIZED SWIMMING MEDITERRANEAN CUP – TAÇA COMEN

3 a 6 agosto 2017 – Mealhada (POR)

SYNCHRONIZED SWIMMING MEDITERRANEAN CUP – TAÇA COMEN					
03/08/2017					
PROVA	CLASS.	PRATICANTE	PONT. ESQUEMA	PONT. FIGURAS	PONT. FINAL
Dueto Livre - Preliminar	9 (15) COMEN 14 (28) Open	Mariana Silva Teixeira	68,0668	67,5223	135,5891
		Telma Barros Teixeira			

SYNCHRONIZED SWIMMING MEDITERRANEAN CUP – TAÇA COMEN					
03/08/2017					
PROVA	CLASS.	PRATICANTE	PONT. ESQUEMA	PONT. FIGURAS	PONT. FINAL
Equipa Livre - Preliminar	8 (11) COMEN 15 (21) OPEN	Mariana Silva Teixeira	68,1668	65.1822	133.3490
		Telma Barros Teixeira			
		Francisca Sena Fonseca			
		Inês Silva Valente			

		Marta Margarida Costa		
		Lara Mónica Silva		
		Rita Manuela Silva		
		Ana Barbosa Costa ®		
		Marta Amaral Moreira ®		
		Mariana Nogueira Ganhão ®		

SYNCHRONIZED SWIMMING MEDITERRANEAN CUP – TAÇA COMEN					
04/08/2017					
PROVA	CLASS.	PRATICANTE	PONT. ESQUEMA	PONT. FIGURAS	PONT. FINAL
Solo Livre - Preliminar	10 (15) COMEN 20 (26) Open	Francisca Sena Fonseca	66,3668	66,7200	133,0868

SYNCHRONIZED SWIMMING MEDITERRANEAN CUP – TAÇA COMEN			
04/08/2017			
PROVA	CLASS.	PRATICANTE (S)	PONTUAÇÃO FINAL
Esquema Livre Combinado - Final	8 (12) COMEN 10 (17) OPEN	Mariana Silva Teixeira	69,3000
		Telma Barros Teixeira	
		Francisca Sena Fonseca	
		Inês Silva Valente	
		Marta Margarida Costa	
		Lara Mónica Silva	
		Rita Manuela Silva	
		Ana Bárbara Costa	
		Joana Oliveira Fonseca	
		Marta Amaral Moreira	
		Mariana Nogueira Ganhão ®	

SYNCHRONIZED SWIMMING MEDITERRANEAN CUP – TAÇA COMEN			
05/08/2017			
PROVA	CLASS.	PRATICANTE (S)	PONTUAÇÃO FINAL
Figuras	64 (256)	Mariana Silva Teixeira	70,2267
	127 (256)	Francisca Sena Fonseca	66,7200
	133 (256)	Ana Bárbara Costa	66,3956
	139 (256)	Marta Amaral Moreira	66,0444
	142 (256)	Marta Margarida Costa	65,8400
	164 (256)	Telma Barros Teixeira	64,8178
	172 (256)	Lara Mónica Silva	64,1200
	185 (256)	Inês Silva Valente	63,2311
	220 (256)	Mariana Nogueira Ganhão	61,0356
	230 (256)	Rita Manuela Silva	60,1067
	246 (256)	Joana Oliveira Fonseca	57,6178

SYNCHRONIZED SWIMMING MEDITERRANEAN CUP – TAÇA COMEN					
06/08/2017					
PROVA	CLASS.	PRATICANTE	PONT. ESQUEMA	PONT. FIGURAS	PONT. FINAL
Equipa Livre – Final	8 (8) COMEN 12 (12) OPEN	Mariana Silva Teixeira	69,6000	65,1822	134,7822
		Telma Barros Teixeira			
		Francisca Sena Fonseca			
		Inês Silva Valente			
		Marta Margarida Costa			
		Lara Mónica Silva			
		Rita Manuela Silva			
		Ana Barbara Costa ®			
		Marta Amaral Moreira ®			
		Mariana Nogueira Ganhão ®			

5. NATAÇÃO ADAPTADA

5.1. JOGOS SURDOLÍMPICOS SAMSUN

Samsun – 20 a 26 de Julho de 2017

JOGOS SURDOLÍMPICOS SAMSUN				
20 a 26/07/2017				
PROVA	CLASS.	PRATICANTE	TEMPO	PARCIAIS / OBSERVAÇÕES
200 M	10º	Tiago Neves	02:20,88	RN
100 L	33º	Miguel Cruz	58,63	
	15º	Tiago Neves	55,94	RN
50 M	34º	Miguel Cruz	29,24	
	7º	Tiago Neves	26,68	RN
200 L	11º	Tiago Neves	02.05,50	RN
50 B	21º	Miguel Cruz	34,80	RN
50 L	30º	Miguel Cruz	26,65	
	20º	Tiago Neves	25,68	
100 M	12º	Tiago Neves	01.00,5	RN
200 E	9º	Tiago Neves	02.22,61	RN

5.2. I PARA SWIMMING EINDHOVEN OPEN

Eindhoven – 02 a 06 Outubro 2017

I PARA SWIMMING EINDHOVEN OPEN				
02 A 06/10/2017				
PROVA	CLASS.	PRATICANTE	TEMPO	PARCIAIS / OBSERVAÇÕES
100 M	3º	Amadeu Cruz	01.33,29	
400 L	7º	Amadeu Cruz	06.52,17	
	2º	David Grachat	04.33,83	

I PARA SWIMMING EINDHOVEN OPEN				
02 A 06/10/2017				
PROVA	CLASS.	PRATICANTE	TEMPO	PARCIAIS / OBSERVAÇÕES
100 B	7º	Ivo Rocha	01.47,31	
100 C	5º	Amadeu Cruz	01.32,46	
	6º	Marco Meneses	01.19,88	
100 L	4º	David Grachat	58,38	
	8º	Ivo Rocha	01.31,93	
	9º	Marco Meneses	01.27,48	
50 L	4º	David Grachat	27,23	
200 E	7º	Amadeu Cruz	03.14,08	
	8º	Ivo Rocha	03.46,25	

5.3. JOGOS PARALÍMPICOS EUROPEUS DA JUVENTUDE 2017

Ligura – 09 a 15 de Outubro

JOGOS PARALÍMPICOS EUROPEUS DA JUVENTUDE				
09 A 15/10/2017				
PROVA	CLASS.	PRATICANTE	TEMPO	PARCIAIS / OBSERVAÇÕES
100 L	7º	Renata Pinto	01.18,27	
	11º	Ricardo Soares	01.11,38	
100 B	1º	Renata Pinto	01.32,07	
100 C	4º		01.25,04	
400 L	5º		06.01,26	
	4º	Ricardo Soares	05.17,69	RN
200 E	10º	Renata Pinto	03.05,49	



5.4. WORLD PARA SWIMMING CHAMPIONSHIPS

Cidade do México – 28 Novembro a 09 de Dezembro

WORLD PARA SWIMMING CHAMPIONSHIPS				
28/11/2017 A 09/12/2017				
PROVA	CLASS.	PRATICANTE	TEMPO	PARCIAIS / OBSERVAÇÕES
100 C	4º	Marco Meneses	01.17,89	S11 / RN
100 B	5º	Ivo Rocha	01.47,94	SB5
100 L	5º	David Grachat	59,33	S9
100 C	6º	Ivo Rocha	01.45,85	S6
400 L	2º	David Grachat	04.31,09	S9
50 L	5º		27,19	

5.5. CAMPEONATO DA EUROPA DE NATAÇÃO DSISO

Paris – 28 de Outubro a 04 de Novembro 2017

CAMPEONATO DA EUROPA DE NATAÇÃO DSISO

28/10 A 04/11/2017

PROVA	CLASS.	PRATICANTE	TEMPO	PARCIAIS / OBSERVAÇÕES
400 E	1º	João Vaz	06.33,71	RN / RE
200 L	10º	Diogo Santos	03.13,85	
200 L	3º	José Ribeiro	02.55,11	Bronze
50 M	9º	Adriana Reis	54,07	
50 M	14º	Ana Castro	54,69	
50 M	11º	Carina Moreira	53,71	
50 M	6º	Diana Torres	46,96	RN (heat)
50 M	7º	Filipa Reis	52,95	
50 C	6º	Diogo Matos	44,55	
50 C	18º	Diogo Santos	52,03	
50 C	4º	Filipe Santos	42,73	
100 C	4º	Diana Torres	01.49,47	
100 B	2º	João Vaz	01.37,58	Prata
800 L	6º	Adriana Reis	16.08,58	
200 M	3º	Filipe Santos	03.23,95	Bronze
200 M	2º	João Vaz	03.11,53	Prata / RN
4 x 50 E	2º	Femininos	03.26,87	Prata
4 x 50 E	3º	Masculinos	02.37,27	Bronze
800 L	1º	José Ribeiro	12.40,08	Ouro / RN
50 C	5º	Diana Torres	50,49	
50 M	4º	Filipe Santos	36,33	
100 B	13º	Ana Castro	02.20,74	
100 B	7º	Filipa Reis	02.06,37	
100 C	9º	Diogo Santos	01.43,86	
200 L	14º	Adriana Reis	03.59,19	
200 E	3º	João Vaz	03.07,47	Bronze / RN (heat)
100 M	13º	Adriana Reis	02.12,14	
100 M	5º	Ana Castro	02.03,03	
100 M	11º	Carina Moreira	02.07,91	
4 X 50 L	3º	Mistos	02.40,50	Bronze

4 X100 E	3º	Masculinos	0600,16	Bronze / RN 100 C Matos
4 X 100 E	2º	Femininos	07.52,76	Prata
400 L	1º	José Ribeiro	06.08,61	Ouro
100 L	5º	Diogo Matos	01.17,41	
100 L	13º	Diogo Santos	01.25,48	
100 L	4º	Filipe Santos	01.17,04	
100 L	30º	Adriana Reis	01.51,84	
100 L	16º	Diana Torres	01.44,74	
100 L	7º	Filipa Reis	01.38,74	
50 B	3º	Diogo Matos	45,46	Bronze
50 B	2º	João Vaz	43,64	Prata
200 M	5º	Adriana Reis	04.26,33	
200 M	4º	Ana Castro	04.23,23	
200 M	7º	Carina Moreira	04.43,20	
200 M	6º	Diana Torres	04.36,98	
200 C	6º	José Ribeiro	03.29,13	
200 B	11º	Ana Castro	04.56,79	
100 M	2º	João Vaz	01.29,01	Prata
4 X 50 E	2º	Mistos	02.56,38	Prata
4 X 100 L	3º	Femininos	07.08,61	Bronze
4 X 100 L	2º	Masculinos	05.22,77	Prata
400 L	9º	Carina Moreira	09.21,01	
1500 L	3º	Diogo Santos	27.34,00	
1500 L	2º	José Ribeiro	24.25,12	Prata / RN
100 E	9º	Ana Castro	02.06,38	
100 E	5º	Filipa Reis	01.54,35	
100 E	4º	Diogo Matos	01.33,01	
100 E	3º	João Vaz	01.29,48	Bronze
200 B	1º	João Vaz	03.21,12	Ouro
200 C	1º	Diana Torres	03.39,92	Ouro
50 L	8º	Diogo Matos	35,55	
50 L	23º	Diogo Santos	40,05	
50 L	5º	Filipe Santos	33,02	



50 L	18º	Adriana Reis	48,02	
50 L	23º	Carina Moreira	50,81	
50 L	22º	Diana Torres	49,20	
50 L	12º	Filipa Reis	46,01	
4 X 50 L	3º	Masculinos	02.27,03	Bronze
4 X 50 L	3º	Femininos	03.08,34	Bronze

5. RECORDES NACIONAIS – HOMOLOGADOS 2017

1. PISCINA 25m

a) Natação Pura

RECORDES NACIONAIS – Pisc. 25m					
DATA	PROVA / CTG.	PRATICANTE	TEMPO	CLUBE	LOCAL
13/12/17	400 E SEN/ABS	Victoria Kaminskaya	04:36.19	FPN	Copenhaga (DEN)
14/12/17	100 C SEN/ABS	Gabriel José Lopes	00:51.68	FPN	Copenhaga (DEN)
16/12/17	200 L SEN/ABS	Diana Margarida Durães	01:58.62	FPN	Copenhaga (DEN)
16/12/17	200 E SEN/ABS	Victoria Kaminskaya	02:12.08	FPN	Copenhaga (DEN)
17/12/17	50 C SEN/ABS	Alexis Manaças Santos	00:23.86	FPN	Copenhaga (DEN)
17/12/17	400 L SEN/ABS	Diana Margarida Durães	04:04.61	FPN	Copenhaga (DEN)
17/12/17	4x100 E-C JUV A-16	Diogo Nuno Valente	04:00.34	SCP	Albufeira
		Martim Rebelo Malfeito			
		Ruy Manuel Domingos			
		Vicente Oliveira Gomes			
08/12/17	100 L JUN - 16	Ana Reis Sousa	00:56.72	CNLA	Porto (CFP)
08/12/17	1500 L SEN	Angélica Maria André	16:18.04	CFP	Porto (CFP)
08/12/17	800 L SEN/ABS	Miguel Duarte Nascimento	07:46.18	SLB	Porto (CFP)
08/12/17	4x50 L-C JUN	Daniel Nogueira Catalão	01:35.32	SLB	Porto (CFP)
		Miguel Henriques Marques			
		Rafael Alcântara Aires			
		Filipe Miguel Santo			
08/12/17	200 C SEN/ABS	Rita Barros Frischknecht	02:09.12	SAD	Porto (CFP)
08/12/17	4x100 E-C JUN	José Paulo Lopes	03:50.30	SCB	Porto (CFP)
		Rafael Gomes Simões			
		Jorge Jesus Silva			
		João Peixoto Pereira			
09/12/17	400 L SEN/ABS	Miguel Duarte Nascimento	03:42.91	SLB	Porto (CFP)
09/12/17	400 L JUN - 16	Ana Reis Sousa	04:13.53	CNLA	Porto (CFP)
09/12/17	200 B SEN/ABS	Raquel Gomes Pereira	02:23.46	SAD	Porto (CFP)

RECORDES NACIONAIS – Pisc. 25m

DATA	PROVA / CTG.	PRATICANTE	TEMPO	CLUBE	LOCAL
09/12/17	200 E SEN/ABS	Diana Margarida Durães	02:12.24	SLB	Porto (CFP)
09/12/17	4x200 L-C SEN/ABS	Rita Barros Frischknecht	08:09.45	SAD	Porto (CFP)
		Madalena Gomes Azevedo			
		Francisca Gomes Azevedo			
		Raquel Gomes Pereira			
10/12/17	50 L SEN/ABS	Ana Pinho Rodrigues	00:31.37	ADS	Porto (CFP)
02/12/17	200 L JUN-16	Ana Reis Sousa	02:01.21	CNLA	Leiria
03/12/17	200 L JUN-16	Ana Reis Sousa	02:01.17	CNLA	Leiria
11/11/17	200 B SEN/ABS	Victoria Kaminskaya	02:25.49	ESJB	V. R. Stº António
11/11/17	200 L JUN-16	Ana Reis Sousa	02:01.86	CNLA	V. R. Stº António
11/11/17	4x100 L-S JUV B-14	Mariana Pacheco Cunha	04:05.09	FPN	V.R. Stº António
		Maria Gomes Pereira			
		Maria Ferreira Moura			
		Maria Vieira Marques			
12/11/17	4x100 L-S JUV B-15	Tiago Moura Rodrigues	03:41.83	FPN	V.R. Stº António
		Ricardo Lopes Silva			
		Tomas Nogueira Gomes			
		Paulo Vakulyuk			
21/10/17	200 M INF A-13	Carolina Fernandes Miranda	02:25.29	CGA	Castro D'Aire
02/08/17	400L SEN/ABS	Diana Margarida Durães	04:05.38	FPN	Moscovo (RUS)
03/08/17	800L SEN/ABS	Diana Margarida Durães	08:24.09	FPN	Moscovo (RUS)
06/05/17	100 M INF B-12	Carolina Fernandes Miranda	01:05.51	CGA	Gafanha Nazaré
13/05/17	50 L INF B-12	Carolina Fernandes Miranda	00:27.89	CGA	Espinho
20/05/17	200 E JUV A-15	Ana Sofia Pina	02:18.48	CRAST O	Mealhada
21/05/17	4x100 L-C INF B-12	Carolina Fernandes Miranda	04:23.50	CGA	Mealhada
		Maria Carolina Almeida			
		Leonor Ferreira Sequeira			
		Lara Rodrigues Vasconcelos			
24/06/17	4x100 E-S INF B-13	José Diogo Dias	04:23.82	ANC	Coimbra (Rui Abreu)
		Rafael Alves Campos			

RECORDES NACIONAIS – Pisc. 25m

DATA	PROVA / CTG.	PRATICANTE	TEMPO	CLUBE	LOCAL
		Gonçalo Brites Moita			
		Diogo Matos Ribeiro			
24/06/17	4x100 E-S JUV B-15	João Pedro Dias	04:08.04	ANC	Coimbra Abreu) (Rui
		Duarte Anastácio Sousa			
		Rodrigo Alexandre Travassos			
		Tomás Pedrosa Miguel			
25/06/17	4x200 L-C INF B-13	Vitor Belo Clara	08:56.37	ADBA	Leiria
		Nuno Marques Silva			
		Rodrigo Miguel Reis			
		Ricardo Morais Faria			
25/06/17	4x100 L-S INF B-13	Diogo Matos Ribeiro	03:59.30	ANC	Coimbra Abreu) (Rui
		José Diogo Dias			
		Gonçalo Brites Moita			
		Dinis Miranda Diogo			
25/06/17	4x200 L-S INF B-13	José Diogo Dias	08:46.43	ANC	Coimbra Abreu) (Rui
		Diogo Matos Ribeiro			
		Gonçalo Brites Moita			
		Dinis Miranda Diogo			
25/06/17	4x200 L-S JUV B-15	Rodrigo Alexandre Travassos	08:20.43	ANC	Coimbra Abreu) (Rui
		Tomás Pedroso Miguel			
		Paulo André Frota			
		João Neto Pereira			
25/06/17	4x200 L-S JUN	Lucas Pereira Bastos	07:55.00	ANC	Coimbra Abreu) (Rui
		Miguel Diogo Agostinho			
		Pedro Guilherme Ferreira			
		João Pedro Gomes			
25/06/17	4x200 L-S INF A-14	Martim Miranda Machado	09:04.97	ANC	Coimbra Abreu) (Rui
		Manuel Baptista Simões			
		Vitor Teixeira Oliveira			
		Gonçalo Pires Lourenço			

RECORDES NACIONAIS – Pisc. 25m

DATA	PROVA / CTG.	PRATICANTE	TEMPO	CLUBE	LOCAL
25/06/17	4x200 L-S JUV A-15	Alexandra Couto Frazão	08:44.75	ANC	Coimbra Abreu) (Rui
		Ana Sequeira Florindo			
		Ana Rita Queiroz			
		Inês Pereira Silva			
25/06/17	200 L JUV A-15	Alexandra Couto Frazão	02:04.01	ANC	Coimbra Abreu) (Rui
25/06/17	4x200 L-S JUV B-14	Camila Rodrigues Rebelo	08:45.79	ANC	Coimbra Abreu) (Rui
		Camila Alexandra Silva			
		Maria João Pelaio			
		Maria Carlota Rebelo			
25/06/17	4x200 L-S INF B-12	Ana Matos Cabral	09:37.43	ANC	Coimbra Abreu) (Rui
		Marisa Isabel Nobre			
		Manuela Paccola Junqueira			
		Beatriz Ferreiras Loisas			
25/06/17	4x200 L-S INF A-13	Carolina Carreira Dias	09:20.59	ANC	Coimbra Abreu) (Rui
		Ana Carolina Monteiro			
		Matilde Alves Florêncio			
		Joana Francisco Rodrigues			
25/06/17	4x200 L-S JUN	Mariana Santos Ferreira	08:56.11	ANC	Coimbra Abreu) (Rui
		Sara Sofia Alves			
		Teresa Miguel Veloso			
		Andreia Brito Pereira			
25/06/17	200 L JUV B-14	Camila Rodrigues Rebelo	02:04.38	ANC	Coimbra Abreu) (Rui
18/06/17	200 C SEN/ABS	Rita Barros Frischknecht	02:10.55	SAD	Algés
10/06/17	100 C INF A-14	Ricardo Lopes Silva	00:59.50	DNMG	Caldas da Rainha
07/04/17	100 C INF A-14	Ricardo Lopes Silva	01:00.21	DNMG	Sines
22/04/17	200 E INF A-13	Mariana Pacheco Cunha	02:24.68	CFP	Felgueiras
22/04/17	100 L INF A-14	Tiago Moura Rodrigues	00:54.63	CLIP	Felgueiras
07/04/17	100 C INF B-12	Carolina Miranda Fernandes	01:06.85	CGA	Mealhada
08/04/17	200 E INF B-12	Carolina Miranda Fernandes	02:28.04	CGA	Mealhada
08/04/17	100 L INF B-12	Carolina Miranda Fernandes	01:00.13	CGA	Mealhada

RECORDES NACIONAIS – Pisc. 25m					
DATA	PROVA / CTG.	PRATICANTE	TEMPO	CLUBE	LOCAL
09/04/17	100 L INF A-14	Tiago Moura Rodrigues	00:54.78	CLIP	Mealhada
09/04/17	100 M INF B-12	Carolina Miranda Fernandes	01:06.85	CGA	Mealhada
25/03/17	200 L INF B-12	Carolina Miranda Fernandes	02:11.27	CGA	Mealhada
25/03/17	100 L INF B-12	Carolina Miranda Fernandes	01:00.35	CGA	Mealhada
26/03/17	200 C INF B-12	Carolina Miranda Fernandes	02:27.90	CGA	Mealhada
26/03/17	100 C INF B-12	Carolina Miranda Fernandes	01:09.26	CGA	Mealhada
19/03/17	50 M JUN-17	Koen Weustink	00:25.29	GCVR	Mirandela
04/03/17	50 L INF B-12	Carolina Miranda Fernandes	00:28.82	ANCNP	Abrantes

b) Natação Adaptada

RECORDES NACIONAIS – 25m						
DATA	PROVA	CLASSE	PRATICANTE	TEMPO	CLUBE	LOCAL
25/11/2017	100 M	S8	Ana Castro	01:36,18	FVCD	Mealhada
25/11/2017	100 L	S8	Ana Castro	01:21,56	FVCD	Mealhada
25/11/2017	50 L	S8	Ana Castro	39,17	FVCD	Mealhada
26/11/2017	100 C	S8	Ana Castro	01:40,12	FVCD	Mealhada
02/12/2017	100L	S6	Ana Barbosa	03:05,61	FCP	Recarei
02/12/2017	100L	S7	Ana Sampaio	02:21,89	ADADA	Recarei
02/12/2017	100L	S14	Micael Sousa	01:07,79	SCA	Recarei
02/12/2017	50M	S7	João Campos	49,11	ADADA	Recarei
02/12/2017	200E	S7	João Campos	03:57,26	ADADA	Recarei
02/12/2017	200E	S8	Ana Castro	03:25,43	FVCD	Recarei
02/12/2017	100C	S6	Ana Barbosa	03:01,48	FCP	Recarei
02/12/2017	100C	S7	Ana Sampaio	02:37,47	ADADA	Recarei
03/12/2017	200L	S5	Teresa Barbosa	06:27,90	FCP	Recarei
03/12/2017	100B	S7	João Campos	01:43,93	ADADA	Recarei
03/12/2017	50L	S5	Teresa Barbosa	01:28,75	FCP	Recarei
03/12/2017	50L	S6	Ana Barbosa	01:27,64	FCP	Recarei
03/12/2017	50L	S7	Ana Sampaio	01:07,99	ADADA	Recarei
03/12/2017	50L	S7	João Campos	38,39	ADADA	Recarei

RECORDES NACIONAIS – 25m						
DATA	PROVA	CLASSE	PRATICANTE	TEMPO	CLUBE	LOCAL
03/12/2017	50L	S8	Ana Castro	38,63	FVCD	Recarei
08/12/2017	50 L	S15	Tiago Neves	26,46	CFB	Porto (CFP)
08/12/2017	100 L	S15	Tiago Neves	55,10	CFB	Porto (CFP)
08/12/2017	100 L	S10	Gino Caetano	55,89	CGA	Porto (CFP)
09/12/2017	100 M	S15	Tiago Neves	58,92	CFB	Porto (CFP)
09/12/2017	50 L	S10	Gino Caetano	26,02	CGA	Porto (CFP)
10/12/2017	200 L	S10	Gino Caetano	02:02,79	CGA	Porto (CFP)
18/11/2017	50 livres	S10	Gino Caetano	26,33	CGA	Gafanha da Nazaré
19/11/2017	50 mariposa	S15	Tiago Neves	26,84	CFB	Algés
19/11/2017	400 livres	S15	Tiago Neves	04:26,34	CFB	Algés

2. PISCINA 50m

a) Natação Pura

RECORDES NACIONAIS – Pisc. 50m					
DATA	PROVA / CTG.	PRATICANTE	TEMPO	CLUBE	LOCAL
20/05/17	4x200 L-S JUV B-15	Tomás Penha Monteiro	08:22.48	ANL	V. Franca Xira
		Bernardo Safara Inverno			
		Vicente Oliveira Gomes			
		Diogo Santos Costa			
20/05/17	4x200 L-S INF B-13	Bernardo Jorge Simões	08:56.27	ANL	V. Franca Xira
		Tiago Miguel Trombinhas			
		Bernardo Victorino Almeida			
		António Lombardi Carvalho			
20/05/17	100 B INF A-14	Ricardo Samuel Pereira	01:09.82	CCDS	V. Franca Xira
21/05/17	4x200 L-S INF B-12	Soraia Alexandra Delgado	09:48.37	ANL	V. Franca Xira
		Marta João Pires			
		Mafalda Sofia Costa			
		Isadora Maria André			

RECORDES NACIONAIS – Pisc. 50m

DATA	PROVA / CTG.	PRATICANTE	TEMPO	CLUBE	LOCAL
21/05/17	4x200 L-S INF A-13	Maria Ferreira Moura	09:19.64	ANL	V. Franca Xira
		Leonor Alves Morganho			
		Vera Figueiredo Narra			
		Maria Gomes Pereira			
21/05/17	4x100 E-S JUV B-15	Martim Primavera Alfama	04:06.22	ANL	V. Franca Xira
		Afonso Amaro Santos			
		Vicente Oliveira Gomes			
		Diogo Santos Costa			
27/05/17	50 M JUN-18	Rafael Lino	00:24.78	FCP	Chalon Sur Saone (FRA)
20/05/17	400 E JUN-16	Inês Neto Rocha	04:54.00	ANNP	Gijon (ESP)
30/04/17	200 C JUV B	Camila Rodrigues Rebelo	02:22.24	FPN	Genebra (SUI)
09/04/17	400 E SEN/ABS	Victoria Kaminskaya	04:40.11	FPN	Pontevedra (ESP)
10/04/17	200 E SEN/ABS	Victoria Kaminskaya	02:13.87	FPN	Pontevedra (ESP)
10/04/17	1500 L SEN	Tamila Hryhorivna Holub	16:33.93	FPN	Pontevedra (ESP)
11/04/17	200 B SEN/ABS	Victoria Kaminskaya	02:27.70	FPN	Pontevedra (ESP)
30/03/17	100 L JUN-17	Beatriz Mendes Viegas	00:57.63	TNC	Coimbra
30/03/17	1500 L SEN/ABS	Guilherme Filipe Pina	15:15.12	SCP	Coimbra
30/03/17	1500 L SEN	Tamila Hryhorivna Holub	16:35.23	SCB	Coimbra
30/03/17	200 E JUN-17	Raquel Gomes Pereira	02:17.22	SAD	Coimbra
31/03/17	100 C SEN/ABS	Gabriel José Lopes	00:55.01	ALN	Coimbra
31/03/17	100 B JUN-17	Raquel Gomes Pereira	01:10.00	SAD	Coimbra
31/03/17	4x200 L-C SEN/ABS	Alexis Manaças Santos	07:27.46	SCP	Coimbra
		Igor Araújo Mogne			
		Guilherme Pereira Dias			
		Pedro Miguel Pinotes			
31/03/17	200 L SEN/ABS	Alexis Manaças Santos	01:48.39	SCP	Coimbra
01/04/17	50 B SEN/ABS	Ana Pinho Rodrigues	00:31.35	AEJ	Coimbra
01/04/17	200 E SEN/ABS	Alexis Manaças Santos	01:58.88	SCP	Coimbra
01/04/17	400 E JUN-16	Inês Neto Rocha	04:54.95	CAP	Coimbra
02/04/17	200 B JUN-17	Raquel Gomes Pereira	02:29.23	SAD	Coimbra

RECORDES NACIONAIS – Pisc. 50m					
DATA	PROVA / CTG.	PRATICANTE	TEMPO	CLUBE	LOCAL
02/04/17	200 B SEN/ABS	Victoria Kaminskaya	02:28.92	ESJB	Coimbra
02/04/17	200 L JUV A-15	Alexandra Couto Frazão	02:05.94	INDANC	Coimbra
18/02/17	800 L SEN	Diana Margarida Durães	08:36.58	SLB	Jamor-Oeiras
18/02/17	200 L SEN/ABS	Diana Margarida Durães	02:01.78	SLB	Jamor-Oeiras
19/02/17	200 E SEN/ABS	Victoria Kaminskaya	02:14.51	ESJB	Jamor-Oeiras
05/02/17	50 L JUN-17	Beatriz Mendes Viegas	00:26.25	FPN	Uster (SUI)
21/01/17	400 E SEN/ABS	Vitoria Kaminskaya	04:42.39	FPN	Antuérpia (BEL)

b) Natação Adaptada

RECORDES NACIONAIS – 50m						
DATA	PROVA	CLASSE	PRATICANTE	TEMPO	CLUBE	LOCAL
22/10/17	100 costas	S11	Marco Meneses	01:18,18	CRASTO	Mealhada
20/07/17	200M	S15	Tiago Neves	02:20,88	CFB	Samsun
22/07/17	100L	S15	Tiago Neves	55,94	CFB	Samsun
22/07/17	50M	S15	Tiago Neves	26,29	CFB	Samsun
24/07/17	50B	S15	Miguel Cruz	34,80	CFB	Samsun
24/07/17	200L	S15	Tiago Neves	02:05,50	CFB	Samsun
25/07/17	100M	S15	Tiago Neves	01:00,50	CFB	Samsun
26/07/17	200E	S15	Tiago Neves	02:22,61	CFB	Samsun
17/06/17	50 livres	S16	José Costa	38,60	CNLA	Jamor
18/08/17	200 estilos	S16	Filipe Pinto	03:08,15	CNLX	Jamor
18/06/17	100 livres	S16	Filipe Pinto	01:12,90	CNLX	Jamor
28/06/17	100 bruços	S16	José Costa	02:00,10	CNLA	Málaga
28/05/17	200M	S15	Tiago Neves	02:23,08	CFB	Coimbra
27/05/17	100C	S6	Ivo Rocha	01:39,18	FVCD	Coimbra
28/05/17	200M	S15	Tiago Neves	03:19,61	CFB	Coimbra
17/06/17	100L	S11	Amadeu Cruz	01:19,32	FCP	Jamor
17/06/17	200L	S21	André Almeida	02:56,06	SCP	Jamor
17/06/17	400L	S7	Nuno Alves	06:59,67	CPN	Jamor
17/06/17	400L	S11	Amadeu Cruz	05:54,26	FCP	Jamor

RECORDES NACIONAIS – 50m

DATA	PROVA	CLASSE	PRATICANTE	TEMPO	CLUBE	LOCAL
17/06/17	400L	S7	Daniel Videira	05:41,64	GESL	Jamor
17/06/17	100M	S11	Amadeu Cruz	01:22,98	FCP	Jamor
17/06/17	100M	S14	Pedro Ribeiro	01:21,10	CPN	Jamor
17/06/17	100B	S4	Teresa Barbosa	04:11,60	FCP	Jamor
17/06/17	100B	S15	Susana Lourenço	01:30,94	SCP	Jamor
17/06/17	4x100L	S14	Rui Brito, João Teixeira, Micael Sousa, Bruno Rodrigues	05:23,54	SCA	Jamor
17/06/17	4x100L	34 pontos	Bruno Reis, Ivo Rocha, Francisco Gouveia, Luis Sá	06:15,68	FVCD	Jamor
18/06/17	100C	S7	Daniel Videira	01:26,15	GESL	Jamor
18/06/17	100C	S11	Marco Meneses	01:25,96	CRASTO	Jamor
18/06/17	100C	S14	André Ponte	01:22,67	CNPDL	Jamor
18/06/17	200M	S21	Ana Castro	04:25,83	CFP	Jamor
18/06/17	200M	S14	Levi Nascimento	04:01,37	O2ADCP	Jamor
18/06/17	200E	S11	Amadeu Cruz	03:06,60	FCP	Jamor
18/06/17	50M	S14	Sónia Resende	44,09	SCA	Jamor
18/06/17	4x100E	34 pontos	Ruben Linhares, Ivo Rocha, Bruno Reis, Francisco Gouveia	06:36,43	FVCD	Jamor

Ata Nº 01/2018

Aos 17 dias do mês de março, pelas 21h00 horas, no Mini Auditório Salgado Zenha em Coimbra, reuniu, em segunda convocatória, a Assembleia-Geral (AG) da Federação Portuguesa de Natação (FPN), com a seguinte Ordem de Trabalhos:-----

Ordem de Trabalhos

- 1 – Aprovação da ata da Assembleia-Geral Ordinária, realizada no dia 04 de novembro de 2017.
- 2 – Informações à Assembleia-Geral.
- 3 – Discussão e votação do Relatório de Contas e de Atividades e Orçamento do ano de 2017.
- 4 – Discussão e votação das Distinções Honoríficas.
- 5 – Diversos.

Presidiu aos trabalhos o Presidente da Mesa Alberto Mota Borges, coadjuvado pelo Vice-presidente Paulo Lima e pela Secretária Alexandra Jorge.-----

Transcreve-se em seguida a Lista de Delegados à Assembleia Geral, assinalando-se as respetivas presenças: -----

	Nome	<i>Presente</i>	<i>Ausente</i>
1	Aldo Matos Costa	√	
2	Alexandre Agostinho		√
3	Alexandre do Carmo da Luz Fernandes		√
4	Alexis Manaças Santos		√
5	Aníbal Fernando Cabral Pires	√	
6	António Pedro Pires		√
7	Arseniy Lavrentyev		√
8	Augusto Mota da Silva		√
9	Avelino da Silva	√	
10	Carlos José Furtado Cruchinho		√
11	Edgar Pinto de Oliveira	√	
12	Elmano José Rosalino Almeida De Freitas		√
13	Fernando António Moreira Da Costa Xavier	√	
14	João Augusto Serra Alexandre	√	
15	João Carlos Pereira de Matos	√	
16	João Luís da Silva Loureiro	√	
17	João Paulo Pereira Fernandes	√	
18	João Paulo Soares Rodrigues	√	
19	José Alfredo M. de Carvalho Pinto da Nóbrega	√	
20	José Domingos Dias Vaz	√	

21	Lina Jan	✓	
22	Luís Miguel Cameira de Sousa	✓	
23	Luís Vaz		✓
24	Manuel da Silva Pereira	✓	
25	Maria Helena A. Antas de Barros C. do Carmo		✓
26	Maria Isabel Lima Mendes Pinheiro		✓
27	Mário António Rodrigues Correia Pereira	✓	
28	Miguel Amarante Oliveira		✓
29	Miguel Santos	✓	
30	Paulo Jorge Ribeiro Marques		✓
31	Pedro André Carneiro Morais		✓
32	Pedro Filipe Andrade Faia	✓	
33	Pedro Miguel Queiroz Meira Cruz	✓	
34	Ricardo Pedro Moura Sousa		✓
35	Rui Paulo Leitão Borges		✓
36	Sandra Cristina Baião de Oliveira	✓	
37	Soraia Crespo		✓
38	Vítor Manuel Alves de Sousa		✓
39	Vítor Manuel Dias Tomás		✓
40	Vítor Manuel Rodrigues Mavioso		✓

O Presidente da mesa da Assembleia Geral (AG) iniciou a sessão cumprimentando os presentes e alertando para o facto de só poderem participar na AG, quem é efetivamente delegado, conforme previsto em regulamento. Pode estar presente, mas não participa e sempre com a aprovação da mesa da AG.-----

Estiveram presentes 20 delegados. O Delegado Alexandre do Carmo da Luz Fernandes, justificou a sua ausência. -----

Quanto ao ponto 1 da ordem de trabalhos, aprovação da ata da Assembleia-Geral Ordinária, realizada no dia 04 de novembro de 2017, a mesma, foi aprovada por maioria, com 17 votos a favor, zero abstenções e zero votos contra (os 3 delegados que se abstiveram, não estiveram presentes na última AG). -----

Passando ao ponto 2, informações à Assembleia-Geral, o Presidente da FPN passou algumas informações à Assembleia, destacando os principais resultados das diferentes modalidades em 2017. O Presidente da mesa da AG perguntou se havia alguma questão, não havendo, passou-se ao ponto 3, discussão e votação do relatório de contas e de atividades e orçamento do ano de 2017.-----

Tomou a palavra o Presidente da FPN que apresentou o relatório de atividades e contas referentes 2017. As contas foram enviadas atempadamente por correio electrónico a todos os delegados juntamente com o parecer do conselho fiscal. Foi distribuído aquando a acreditação nesta AG, o Caderno I com a síntese de toda a informação quantitativa como apoio à leitura destes mesmos resultados. Após a apresentação muito detalhada por parte do Presidente da FPN, o Presidente da mesa da AG abriu o período das inscrições.-----

O Delegado Avelino Silva perguntou qual o motivo da ex-funcionária Custódia Coroa, ter sido indemnizada em 70.000€. O Presidente da FPN, respondeu que após uma reestruturação na área administrativa, onde a colaboradora assumia a função de secretária executiva, houve uma partilha de competências pela equipa, em que a colaboradora, algumas das funções não

aceitou. A par disso, de comum acordo, com a idade perto da pré reforma e sem qualquer prejuízo para a mesma, chegou-se a um comum acordo.-----

O Delegado Aníbal Pires coloca a questão sobre os encargos com os estágios de capacitação técnica e torneios zonais. Nos cadetes, um dia são 600 euros. Nos infantis, dia e meio, tendo sido alterado durante o caminho, é subsidiado em 400 euros. É um encargo que não estava previsto. No caso dos Zonais, que tem 2 zonas, Zona Norte e Zona Sul. Se é uma prova nacional, e se a FPN o chama assim, o valor das inscrições não cobre as medalhas, prémios, etc. Outra questão é, se é possível cada AT ter as suas associações regionais ativas, e com isso a FPN ter um apoio qualquer para as AT. Um contrato-programa.-----

O Presidente da FPN afirma que todas as questões são pertinentes, mas lembrou que houve uma reunião a 04-11-2017 com todos os presidentes das associações territoriais, para discutir a matriz de apoio regional. Continua disponível para discutir essa mesma matriz, desde que os presidentes das AT queiram alterar os critérios, o Presidente da FPN encontra-se totalmente disponível e ajuda naquilo que for necessário, apoia o Presidente Aníbal Pires nessa mesma sugestão.-----

O Delegado Manuel da Silva Pereira pediu a palavra para informar que na altura os presidentes das AT aceitaram essas condições com receio de perderem essas verbas.-----

O Presidente da FPN repetiu que continua totalmente disponível para reunir com os Presidentes das AT para ver qual a melhor forma de trabalhar a matriz de apoio regional.-----

O Delegado Miguel Santos tomou a palavra colocando algumas questões. A primeira questão diz respeito à elaboração de contratos juntos dos técnicos que estão no âmbito do contrato-programa nos municípios. Qual o ponto de situação em relação a isso. A segunda questão tem que ver com a liquidez da FPN. A terceira questão vai no sentido de pedir o envio do balancete analítico da FPN assim como o imobilizado.-----

O Presidente da FPN respondeu à primeira questão afirmando que a FPN irá continuar a contratar técnicos para os contratos -programa, nomeadamente no "Portugal a Nadar". Exemplo disso é o Município de Vila Franca de Xira. No que diz respeito à segunda questão o Presidente da FPN afirmou que não existe nenhum problema de liquidez na FPN, estando tudo saldado na 3ª semana de dezembro de 2017. Quanto a enviar o mapa do imobilizado e do balancete analítico, o Presidente da FPN, informou que qualquer Delegado pode consultar esses documentos. É uma questão de telefonar para os serviços administrativos da FPN para combinar dia e hora para a respetiva consulta.-----

O Presidente da mesa da AG perguntou se existiam mais inscrições. Não havendo, passou a palavra ao responsável do Conselho Fiscal.-----

O mesmo informou que o parecer é favorável, conforme está escrito e enviado aos Delegados. O Presidente da mesa da AG passou a palavra ao ROC que também interveio e disse estar disponível para qualquer questão, visto que já tudo tinha sido dito. Não havendo questões nem ao responsável do conselho fiscal, nem ao ROC, passou-se à votação. O Relatório de Atividades e Contas de 2017 foi aprovado por unanimidade.-----

Seguindo ao ponto 4, discussão e votação das distinções honoríficas, procedeu-se à votação por voto secreto.-----

Enquanto se fez a contagem de votos, passou-se ao ponto cinco, outros assuntos, o Presidente da mesa da AG perguntou se alguém se queria inscrever, pedindo a palavra o Delegado Avelino Silva, apelando para que haja mais solidariedade entre as AT. A Madeira faz parte de Portugal, não são madeirenses portugueses. Serão feitos todos os esforços para receber bem todos os atletas, e achamos que a FPN está a cumprir com os seu trabalho ao fazer chegar a modalidade a todo o país onde se inclui a Madeira.-----

O Delegado Avelino Silva, pediu para que fosse divulgada uma missiva a todos os delegados por parte do Presidente da mesa da AG, no entanto o mesmo achou que devia ser colocado em AG, neste ponto "Outros Assuntos" e não ser divulgado. O Delegado Avelino Silva, acha que devia existir mais solidariedade entre as associações e não separação, acredita que não existem portugueses de primeira e portugueses de segunda.-----

De seguida, inscreveu-se o Delegado Aníbal Pires, que afirmou que já havia expressado a sua opinião em relação ao que o Delegado da Madeira havia dito. Tendo agora três questões que gostaria que o Presidente da FPN pudesse responder. A primeira está relacionada com o fato de à duas AG atrás ter sido falado dos DTR estarem presentes nas seleções nacionais, ou seja, neste momento não sabemos a importância que um DTR tem para a FPN, que é pago pela AT, que também é treinador, e que também gosta de sair, nem que seja para a vizinha

Espanha. No entanto, estamos convencidos que a FPN está atenta e num curto espaço de tempo irá resolver esta questão. A segunda questão tem a ver com as alterações que sofrem com o calendário nacional que entroncam com o calendário regional.-----

A ANNP envia atempadamente o calendário regional para a FPN. Ora isto gera um desconforto enorme quando as datas são alteradas, pois mexe com os patrocínios, com os transportes em que os clubes estão muitas vezes dependentes. Muitas vezes, as AT perdem também a credibilidade junto das autarquias.-----

Outra situação, tem que ver com um evento marcado pela FINA num Torneio Zonal. A FPN deverá negociar com a outra parte para alterar a data. -----

Outra situação tem que ver com a descentralização dos cursos de formação de árbitros de Pólo Aquático. Neste último curso, houve zero inscrições, pelo que soube, logo esta questão terá de ser revista.-----

Existe uma quarta questão, mas que só irei falar se o responsável de comunicação da FPN estiver presente nesta AG, caso contrário, não falarei. -----

Tomou a palavra o Presidente da FPN que com muita satisfação vê a inscrição de 106 clubes e 626 atletas nos nacionais na Madeira. A descentralização está a ser feita. Disso não há dúvida. Os clubes que não vão, não se prende pelo fato de ser na madeira, mas sim pelo TAC ser muito mais apertado que nos anos anteriores.-----

Vamos levar a FPN a todos os cantos de Portugal, é essa a intenção. É uma aposta para continuar. Estamos cientes das dificuldades dos clubes em todas as modalidades, porque é nos clubes que os atletas que treinam. E é nessa ótica que os clubes vão receber 45.000 € de apoio. Se é muito? É pouco? É. Mas nunca, em momento algum foi disponibilizado pela FPN uma verba para deslocação dos clubes à Madeira. E o mesmo será feito nos Açores, porque estamos conscientes do aumento dos custos e encargos que isto tem para os clubes, ao abrigo da constituição da continuidade territorial. Não faz sentido, existirem outros clubes, noutras modalidades, já terem este tipo de apoio e a natação, não.-----

Existem outras modalidades, que o Estado Português paga por cada ida à Madeira, por atleta, 270 €, na Natação estamos para já nos 45 €. É um começo. -----

Os transferes do hotel para a piscina e aeroporto para hotel (vice-versa), são assegurados pela organização, o que se traduz em muito dinheiro. Não vejo em mais nenhuma associação a fazer este tipo de organização. Fica mais caro realizar provas, neste momento em Lisboa, como todos sabem, do que na Madeira. -----

Quanto às questões que o Delegado Aníbal Pires colocou, estou completamente de acordo. Os DTR terão de começar a ir às seleções nacionais. Temos de começar por algum lado e muito brevemente a ANNP e ANL poderão ser desafiadas no Pólo Aquático a estarem presentes com os seus DTR nos Meetings internacionais. Mas em relação ao Pólo Aquático, é necessário que haja um projeto comum, Associações e Clubes. A FPN não financiará mais, até que haja este projeto comum. Eu levo os DTR a seleções nacionais quando os clubes e associações me apresentarem este projeto comum. Não irá levar por levar.-----

Nos destinos da FINA e da LEN não podemos decidir. No dia 23 vai ficar decidido todas as alterações os regulamentos até 2020-2021. No dia 17-02, enviamos a todas as AT as propostas de alterações, o prazo termina na próxima 4ªF. Até hoje, só a ANNP nos respondeu. Por isso depois não digam que não foi enviado, não foi falado, não foi comunicado. Muitas vezes a culpa não é das AT, porque estão dependentes das respostas dos clubes. -----

Tomou a palavra o Delegado Fernando Xavier, que em nome de todos aqueles que representa, Exteriorizou a sua insatisfação pelo fato de os Nacionais se realizarem na Madeira, novamente. É um custo muito elevado para os clubes. Os transferes são uma ajuda, não há dúvida. Mas a realidade é que do hotel para restaurante, não existem transferes, o que implica ou alugar uma carrinha para esse efeito ou realizar as refeições no hotel, o que encarece bastante.-----

Outra situação, que gostaria de colocar é se a FPN tem algum comentário a fazer sobre o incidente que ocorreu nos Zonais dos Juvenis na Piscina de Bragança, e se tomou conhecimento das más condições da piscina.-----

O Presidente da FPN informa o Delegado Fernando Xavier que mau era se não houvesse ajuda da FPN. A Madeira é Portugal. Temos de levar a competição a todos os lados.

Quanto aos incidentes, a FPN recebeu a queixa. Estamos à espera do desfecho criminal, para depois agirmos internamente. -----

A atribuição das provas não é da FPN, é das AT. -----

De seguida, toma a palavra o Delegado Avelino Silva, que afirma que como todos os outros delegados defendem os seus interesses, ele defende os seus. Mas que enquanto uns vão à Madeira uma vez, ele tem de cá vir cinco vezes. Se todos queremos que a Natação se desenvolva, então a Natação tem de chegar a todo lado. Os atletas do Continente, muitas vezes, viajam pela primeira vez, conhecem a Madeira pela primeira vez, e essa é a melhor medalha que podem ter. O desporto também é isto, coesão social, não é só uma questão economicista.-----

O Delegado Sr. Nóbrega tomou a palavra, querendo apenas referir-se ao incidente aos Zonais em Bragança, desvalorizando o fato de ter sido em Bragança, porque poderia ter acontecido numa piscina qualquer. O comportamento foi inadmissível por parte dos envolvidos, mas não é por ter sido em Bragança.-----

O Delegado Miguel Santos tomou a palavra começando por afirmar que não respondeu à missiva do Delegado Avelino Silva, não por não lhe ter respeito, mas porque achou desproporcional, o que foi dito. Acha que é sempre desproporcional quando se fala em equipas da Madeira e do Continente, visto que as da Madeira têm apoios diretos ou indiretos. Não pagam mais do que 86€ por viagem (acima disso são reembolsados), e quanto ao alojamento (aí estão mais equiparadas). A questão prende-se com o fato de querer saber, por parte do Sr. Presidente da FPN, qual o ponto de situação relativamente ao pedido de extensão do regime de continuidade territorial para abranger a Natação, se está tudo igual ou se à vislumbre de alguma resposta. Por outro lado, pretendo também saber se os 45.000€ veem de receitas da FPN ou de algum contrato-programa do IPDJ.-----

O Presidente da FPN responde informando que a missiva está como está, ainda não temos resposta. Ou seja, os 45.740 €, para ser mais concreto, vem das receitas da FPN. Se o dinheiro vier do IPDJ é bem-vindo.-----

O Delegado Avelino Silva tomou a palavra informando que de fato um madeirense tem esse apoio, mas primeiro tem de pagar a viagem ao preço a que ela está (400-500-300 €). Muitas vezes não tem esse dinheiro e só passado um ano é que é reembolsado. Acredita que esta discussão devia terminar, e todos deviam concentrarem-se em fazer com que a Constituição fosse cumprida, porque o restante não passa de brincadeiras de mau gosto.-----

O Delegado Miguel Santos reafirmou que independentes da capacidade financeira dos madeirenses, o custo das viagens são 86 €.-----

Encerrado este ponto, procedeu-se à leitura das distinções, verificando-se os seguintes resultados: Sócios Mérito: Dr. Vítor Aleixo (Presidente da C.M.de Loulé)- 17 votos a favor, 2 votos contra e 2 abstenções. Dr. Álvaro Amaro (Presidente da C.M.da Guarda)- 17 votos a favor, 2 votos contra e 2 abstenções. Dr. Alberto Mesquita (Presidente da C.M.de Vila Franca de Xira)- 17 votos a favor, 2 votos contra e 2 abstenções. Dra. Maria do Céu Albuquerque (Presidente da C.M.de Abrantes)- 17 votos a favor, 2 votos contra e 2 abstenções. Dr. Marco Martins (Presidente da C.M.de Gondomar)- 17 votos a favor, 2 votos contra e 2 abstenções. Distinções Honoríficas: Medalha de Ouro- António Vasconcelos Raposo- 19 votos a favor, 1 contra e 0 abstenções. Medalha de Ouro- Custódia Coroa- 20 votos a favor. Medalha de Prata- Cilisia Correia- 19 votos a favor, 1 contra e 0 abstenções. Medalha de Prata- Jan Gin Quon- 19 votos a favor, 1 contra e 0 abstenções. Medalha de Prata- Manuel Freitas- 18 votos a favor, 2 contra e 0 abstenções.-----


Dos trabalhos foi efetuada a gravação dos mesmos, que ficará em arquivo no servidor da FPN. Foi ainda lavrada a presente ata, que vai ser assinada pelo Presidente e Secretária da Mesa, sendo formalmente validada na Assembleia Geral seguinte.-----

O Presidente da Mesa da Assembleia Geral



Alberto Mota Borges

A Secretária da Mesa da Assembleia Geral



Alexandra Jorge

CERTIFICAÇÃO LEGAL DAS CONTAS

RELATO SOBRE A AUDITORIA DAS DEMONSTRAÇÕES FINANCEIRAS

Opinião com reservas

Auditámos as demonstrações financeiras anexas da **Federação Portuguesa de Natação** (a Federação), que compreendem o balanço em 31 de dezembro de 2017 (que evidencia um total de € 1 026 325 e um total de fundos patrimoniais de € 588 825, incluindo um resultado líquido de € 12 547), a demonstração dos resultados por naturezas, a demonstração de resultados por funções, a demonstração das alterações nos fundos patrimoniais e a demonstração dos fluxos de caixa relativas ao ano findo naquela data, e as notas anexas às demonstrações financeiras que incluem um resumo das políticas contabilísticas significativas.

Em nossa opinião, exceto quanto aos efeitos da matéria referida na secção “Bases para a opinião com reservas”, as demonstrações financeiras anexas apresentam de forma verdadeira e apropriada, em todos os aspetos materialmente relevantes, a posição financeira da **Federação Portuguesa de Natação** em 31 de dezembro de 2017 e o seu desempenho financeiro e fluxos de caixa relativos ao ano findo naquela data de acordo com a Norma Contabilística e de Relato Financeiro para Entidades do Setor não Lucrativo adotada em Portugal através do Sistema de Normalização Contabilística.

Bases para a opinião com reservas

Conforme divulgado na nota 18 do Anexo, em 2011, a Federação prometeu comprar um imóvel em Montemor-o-Velho, pelo montante de cerca de € 635 000, tendo para o efeito pago € 230 000 a título de adiantamento. Por proposta da Direção, ratificada em Assembleia Geral de 21 de julho de 2013, foi decidido resolver o referido contrato promessa de compra e venda, tendo sido entendimento, já em 2016, reconhecer como uma perda de imparidade metade do valor dos adiantamentos (€ 115 000). Tendo em atenção o impasse em que entretanto se encontram as negociações com a detentora do imóvel e conseqüentemente a elevada incerteza quanto à recuperação do adiantamento efetuado, é nosso entendimento que teria sido recomendável a constituição de um ajustamento de imparidade para o resto do adiantamento.

A nossa auditoria foi efetuada de acordo com as Normas Internacionais de Auditoria (ISA) e demais normas e orientações técnicas e éticas da Ordem dos Revisores Oficiais de Contas. As nossas responsabilidades nos termos dessas normas estão descritas na secção “Responsabilidades do auditor pela auditoria das demonstrações financeiras” abaixo. Somos independentes da Federação nos termos da lei e cumprimos os demais requisitos éticos nos termos do código de ética da Ordem dos Revisores Oficiais de Contas.

Estamos convictos de que a prova de auditoria que obtivemos é suficiente e apropriada para proporcionar uma base para a nossa opinião com reservas.



Responsabilidades do órgão de gestão e do órgão de fiscalização pelas demonstrações financeiras

O órgão de gestão é responsável pela: (i) preparação de demonstrações financeiras que apresentem de forma verdadeira e apropriada a posição financeira da Federação de acordo com a Norma Contabilística e de Relato Financeiro para Entidades do Setor não Lucrativo adotada em Portugal através do Sistema de Normalização Contabilística; (ii) elaboração do relatório de gestão nos termos legais e regulamentares aplicáveis; (iii) criação e manutenção de um sistema de controlo interno apropriado para permitir a preparação de demonstrações financeiras isentas de distorção material devido a fraude ou erro; (iv) adoção de políticas e critérios contabilísticos adequados nas circunstâncias; e, (v) avaliação da capacidade da Federação de se manter em continuidade, divulgando, quando aplicável, as matérias que possam suscitar dúvidas significativas sobre a continuidade das atividades.

O órgão de fiscalização é responsável pela supervisão do processo de preparação e divulgação da informação financeira da Federação.

Responsabilidades do auditor pela auditoria das demonstrações financeiras

A nossa responsabilidade consiste em obter segurança razoável sobre se as demonstrações financeiras como um todo estão isentas de distorções materiais devido a fraude ou erro, e emitir um relatório onde conste a nossa opinião. Segurança razoável é um nível elevado de segurança mas não é uma garantia de que uma auditoria executada de acordo com as ISA detetará sempre uma distorção material quando exista. As distorções podem ter origem em fraude ou erro e são consideradas materiais se, isoladas ou conjuntamente, se possa razoavelmente esperar que influenciem decisões económicas dos utilizadores tomadas com base nessas demonstrações financeiras.

Como parte de uma auditoria de acordo com as ISA, fazemos julgamentos profissionais e mantemos ceticismo profissional durante a auditoria e também: (i) identificamos e avaliamos os riscos de distorção material das demonstrações financeiras, devido a fraude ou a erro, concebemos e executamos procedimentos de auditoria que respondam a esses riscos, e obtemos prova de auditoria que seja suficiente e apropriada para proporcionar uma base para a nossa opinião. O risco de não detetar uma distorção material devido a fraude é maior do que o risco de não detetar uma distorção material devido a erro, dado que a fraude pode envolver conluio, falsificação, omissões intencionais, falsas declarações ou sobreposição ao controlo interno; (ii) obtemos uma compreensão do controlo interno relevante para a auditoria com o objetivo de conceber procedimentos de auditoria que sejam apropriados nas circunstâncias, mas não para expressar uma opinião sobre a eficácia do controlo interno da Federação; (iii) avaliamos a adequação das políticas contabilísticas usadas e a razoabilidade das estimativas contabilísticas e respetivas divulgações feitas pelo órgão de gestão; (iv) concluímos sobre a apropriação do uso, pelo órgão de gestão, do pressuposto da continuidade e, com base na prova de auditoria obtida, se existe qualquer incerteza material relacionada com acontecimentos ou condições que possam suscitar dúvidas significativas sobre a capacidade da Federação para dar continuidade às suas atividades. Se concluirmos que existe uma incerteza material, devemos chamar a atenção no



nosso relatório para as divulgações relacionadas incluídas nas demonstrações financeiras ou, caso essas divulgações não sejam adequadas, modificar a nossa opinião. As nossas conclusões são baseadas na prova de auditoria obtida até à data do nosso relatório. Porém, acontecimentos ou condições futuras podem levar a que a Federação descontinue as suas atividades; (v) avaliamos a apresentação, estrutura e conteúdo global das demonstrações financeiras, incluindo as divulgações, e se essas demonstrações financeiras representam as transações e acontecimentos subjacentes de forma a atingir uma apresentação apropriada; e (vi) comunicamos com os encarregados da governação, entre outros assuntos, o âmbito e o calendário planeado da auditoria, e as conclusões significativas da auditoria incluindo qualquer deficiência significativa de controlo interno identificado durante a auditoria.

A nossa responsabilidade inclui ainda a verificação da concordância da informação constante do relatório de gestão com as demonstrações financeiras.

RELATO SOBRE OUTROS REQUISITOS LEGAIS E REGULAMENTARES

Sobre o relatório de gestão

Em nossa opinião, o relatório de gestão foi preparado de acordo com as leis e regulamentos aplicáveis em vigor e a informação nele constante é coerente com as demonstrações financeiras auditadas, não tendo sido identificadas incorreções materiais.

Lisboa, 12 de março de 2018



João Guilherme Melo de Oliveira, em representação de
BDO & Associados - SROC