



**CADERNO II**  
**RELATÓRIO E CONTAS**  
**FPN 2021**



## ÍNDICE

I.	INTRODUÇÃO.....	5
II.	ATIVIDADE ADMINISTRATIVA.....	7
III.	ATIVIDADE DESPORTIVA .....	8
1.	NATAÇÃO PURA.....	8
1.1.	PRATICANTES FILIADOS NA DISCIPLINA.....	8
1.2.	QUADRO DE COMPETIÇÕES NACIONAIS.....	9
1.3.	PLANO DE ALTO RENDIMENTO E SELEÇÕES NACIONAIS.....	9
	a) Ações Realizadas .....	9
	b) Análise dos Resultados Desportivos.....	11
	c) Praticantes Integrados no Regime de Alto Rendimento.....	13
	d) Recordes Nacionais .....	14
2.	ÁGUAS ABERTAS.....	16
2.1.	PRATICANTES FILIADOS NA DISCIPLINA.....	16
2.2.	QUADRO DE COMPETIÇÕES NACIONAIS.....	17
2.3.	PLANO DE ALTO RENDIMENTO E SELEÇÕES NACIONAIS .....	18
	a) Ações Realizadas .....	18
	b) Análise dos Resultados Desportivos.....	19
	c) Praticantes Integrados no Regime de alto Rendimento .....	20
3.	POLO AQUÁTICO .....	21
3.1.	PRATICANTES FILIADOS NA DISCIPLINA.....	21
3.2.	QUADRO DE COMPETIÇÕES NACIONAIS.....	22
	a) Masculinos .....	22
	b) Femininos .....	24
3.3.	SELEÇÕES NACIONAIS .....	25
	a) Ações Realizadas .....	25
4.	NATAÇÃO ARTÍSTICA .....	27
4.1.	PRATICANTES FILIADOS NA DISCIPLINA.....	27
4.2.	QUADRO DE COMPETIÇÕES NACIONAIS.....	28
4.3.	SELEÇÕES NACIONAIS .....	30
	a) Ações Realizadas .....	30
	b) Análise dos Resultados Desportivos.....	31
4.4.	CENTRO DE FORMAÇÃO DE JOVENS NADADORAS .....	31
4.5.	PROVAS DE NÍVEL .....	31



5.	MASTERS.....	32
5.1.	PRATICANTES FILIADOS NA DISCIPLINA.....	32
5.2.	QUADRO DE COMPETIÇÕES NACIONAIS.....	33
6.	NATAÇÃO ADAPTADA.....	34
6.1.	PRATICANTES FILIADOS NA DISCIPLINA.....	34
6.2.	QUADRO DE COMPETIÇÕES NACIONAIS.....	34
6.3.	Seleções Nacionais.....	35
a)	Ações realizadas.....	35
b)	Análise dos Resultados Desportivos.....	36
7.	ORGANIZAÇÃO DE EVENTOS DESPORTIVOS INTERNACIONAIS.....	37
7.1.	WORLD PARA SWIMMING EUROPEAN OPEN CHAMPINOSHIPS MADEIRA.....	37
a)	Dimensão e nível competitivo do evento.....	37
b)	Resultados Desportivos.....	37
c)	Balanço.....	37
7.2.	FINA OLYMPIC MARATHON SWIM QUALIFIER.....	37
a)	Dimensão e nível competitivo do evento.....	37
b)	Resultados Desportivos.....	37
c)	Balanço.....	38
7.3.	MEN’S EUROPEAN U15 WATER POLO CHAMPIONSHIPS.....	38
a)	Dimensão e nível competitivo do evento.....	38
b)	Resultados Desportivos.....	38
c)	Balanço.....	39
8.	PROGRAMAS DE DESENVOLVIMENTO DESPORTIVO.....	40
8.1.	AÇÕES REALIZADAS.....	40
8.2.	BALANÇO.....	40
IV.	FORMAÇÃO DE RECURSOS HUMANOS.....	42
1.	AÇÕES DE FORMAÇÃO REALIZADAS PELA FPN.....	42
1.1.	AÇÕES PARA TÉCNICOS DE NATAÇÃO PURA.....	43
1.2.	AÇÕES PARA TÉCNICOS DE POLO AQUÁTICO.....	43
1.3.	NATAÇÃO ARTÍSTICA.....	43
1.4.	OUTRAS AÇÕES.....	43
1.5.	ARBITRAGEM.....	44
2.	AÇÕES DE FORMAÇÃO REALIZADAS PELAS ASSOCIAÇÕES TERRITORIAIS.....	44
3.	BALANÇO DA EXECUÇÃO DO PLANO DE FORMAÇÃO.....	45
V.	PORTUGAL A NADAR.....	46
1.	FILIADOS NO PROGRAMA.....	46
2.	BALANÇO.....	46



VI.	COMUNICAÇÃO .....	47
VII.	GABINETE JURÍDICO .....	49
VIII.	CONSELHO DE ARBITRAGEM.....	50
1.	NATAÇÃO PURA .....	50
2.	ÁGUAS ABERTAS .....	51
3.	POLO AQUÁTICO.....	52
4.	NATAÇÃO ARTÍSTICA.....	52
5.	NATAÇÃO ADAPTADA .....	53
6.	FOMRAÇÃO.....	53
7.	PARTICIPAÇÕES EM COMPETIÇÕES INTERNACIONAIS.....	53
IX.	RELATÓRIO E CONTAS 2021 .....	54
1.	RELATÓRIO DE GESTÃO .....	54
2.	RELATÓRIO TÉCNICO .....	56
3.	BALANÇO EM 31 DE DEZEMBRO DE 2021 .....	59
4.	DEMONSTRAÇÃO DOS RESULTADOS POR NATUREZA EM 31 DE DEZEMBRO DE 2021.....	60
5.	DEMONSTRAÇÃO INDIVIDUAL DOS RESULTADOS POR FUNÇÕES.....	61
	A 31 DE DEZEMBRO DE 2021 .....	61
6.	DEMONSTRAÇÃO DOS FLUXOS DE CAIXA EM 31 DE DEZEMBRO DE 2021 .....	62
7.	DEMONSTRAÇÃO DAS ALTERAÇÕES NOS FUNDOS PATRIMONIAIS .....	63
	EM 31 DE DEZEMBRO DE 2021 E EM DIZEMBRO DE 2020.....	63
8.	ANEXO ÀS DEMONSTRAÇÕES FINANCEIRAS DO EXERCÍCIO FINDO.....	64
	EM 31 DE DEZEMBRO DE 2021 .....	64
9.	PARECER DO CONSELHO FISCAL.....	82



## I. INTRODUÇÃO

Este documento refere-se ao relatório e contas da atividade do primeiro ano do último ciclo de gestão da atual direção (2021) do quadriénio 2021-2024 dos órgãos sociais da FPN.

Reiteramos, de novo, um voto de salutar convivência institucional sempre na defesa intransigente dos valores que os Estatutos da FPN consagram, concretamente com todos os órgãos da FPN, sectores e departamentos.

Este primeiro ano de gestão do quadriénio continuou a sofrer os efeitos sempre nefastos das incertezas e de alarmismo social justificado, devido ao surto da COVID-19, que de uma forma direta ou indireta nos afetou a todos e que não deixará de ser reflexos quer na estrutura, quer na dinâmica de organização das atividades da FPN e das suas congéneres territoriais.

Esta, e outras, pandemias que poderão surgir no horizonte devem levar-nos a refletir sobre a necessária reorganização das organizações desportivas de topo, neste caso as federações desportivas. A FPN já iniciou esse processo, ajustando-se e certificando-se.

É fundamental assegurar um financiamento sustentável do desporto, fontes privadas e públicas, e a sua sustentabilidade considerando, nesta equação, a prestação de serviços ligados ao jogo no âmbito do mercado interno, dependentes do interesse junto do grande público com níveis diferenciados. Existe um risco objetivo de só sobreviverem os desportos mais atrativos comercialmente e dentro de alguns desportos (exemplo do futebol), a alargar-se o fosso entre grandes e pequenos clubes europeus.

Justificam-se por isso modificações, no pleno respeito pela legislação na EU em matéria de concorrência e mercado interno, que se orientem no sentido de:

1. Proteger, de forma efetiva as fontes de receita, garantindo um financiamento independente da atividade desportiva, com a salvaguarda da existência de um mecanismo de repartição que preserve o equilíbrio desportivo, com uma maior distribuição pelas entidades produtoras do desporto;



2. Regulação da separação entre os fundos públicos, para a promoção do desporto, e as receitas privadas, geradas por atividades comerciais (venda dos direitos de transmissão televisiva; exploração dos jogos online) que provocam uma distorção no modelo de financiamento global e que prevejam a proteção das organizações com funções públicas delegadas.

Mais específica e concretamente sobre a atividade geral da FPN no ano de 2021, verificamos que mais uma vez a pandemia foi um elemento condicionador das atividades, no que se refere à organização da atividade desportiva regular, como se pode verificar pela análise métrica dos indicadores.

Não obstante o aumento do número de filiados relativos a 2020, continuamos a assistir a uma recuperação ligeira, quando comparada com os anos pré-COVID 19 o que atesta o longo percurso que a FPN, devidamente apoiada pelas associações territoriais, terá de “trilhar” para o sucesso institucional prévio.

Não o conseguimos fazer sós. Juntos, temos de colmatar o severo impacto das medidas de contingência e controlo da pandemia por COVID-19 no desporto, a exemplo do que sucedeu nos restantes países europeus onde o desporto é atendido e reconhecido com medidas concretas, extraordinárias e específicas de combate aos prejuízos, conforme diretivas europeias: do Conselho, da Comissão e do Parlamento Europeu, para mitigar o impacto da crise, fundamentalmente ao nível dos clubes, completamente ignorados no Programa de Estabilização Económica e Social, onde foram enquadrados nos regimes aplicáveis a quaisquer outras empresas.

**Vamos TODOS relançar a natação!**

—

—

**António José Silva**  
Presidente



## II. ATIVIDADE ADMINISTRATIVA

Findo o 1º trimestre do ano 2021, a atividade administrativa registou quer ao nível das ações nacionais quer às de âmbito internacional, o ritmo, a dinâmica e o funcionamento em tudo similar ao verificado nas épocas desportivas pré Covid19.

No âmbito das suas competências desenvolveu procedimentos técnico-administrativos de forma coordenada com os vários departamentos e Órgãos da FPN.

### ATIVIDADE DE RELEVO

Cooperou na organização e realização dos seguintes eventos de natureza internacional:

- Campeonato da Europa Natação Adaptada – Funchal – maio 2021
- Fase Qualificação 10 km Águas Abertas - JO Tóquio 2020 - junho 2021
- Campeonato da Europa de Juniores Masculinos de Polo Aquático em Loulé – julho 2021.

### ANÁLISE COMPARATIVA

Descrição	2018	2019	2020	2021
Comunicados	51	49	49	51
Circulares gerais	13	30	33	49
Circulares PA	-	-	-	-
Convocatórias PA	-	-	-	-
Ofícios enviados	365	310	130	90
Ofícios recebidos	337	312	140	101
Faxes enviados	-	-	-	-
Faxes recebidos	-	-	-	-
Convocatórias Arbitragem NP	a)	193 a)	88 a)	a)
Convocatórias Arbitragem PA	93	129 b)	31 + 32	57
Convocatórias Arbitragem AA	a)	81 a)	-	a)
Convocatórias Arbitragem NArt	70	65 a)	23 a)	a)
Convocatórias Arbitragem NA	a)	43 a)	23 a)	a)
Convocatórias Arbitragem Masters	a)	61 a)	30 a)	89
Acórdãos Conselho de Disciplina	177	244	133 a)	-
Acórdão Conselho de Justiça	3	-	-	-

Tabela 1 Atividade administrativa – Dados estatísticos

a) Feitas diretamente pelo CNA

### III. ATIVIDADE DESPORTIVA

#### 1. NATAÇÃO PURA

##### 1.1. PRATICANTES FILIADOS NA DISCIPLINA

Na tabela pode observar-se o total de praticantes filiados na disciplina de Natação Pura.

Ano	Masculinos	Femininos	Total
2018	4561	4003	8564
2019	4636	4028	8664
2020	4211	3704	7915
2021	3507	3059	6566

Tabela 1NP - Evolução do número de praticantes filiados.

A evolução teve uma tendência de descida do número de filiados, comparativamente com os anos anteriores.

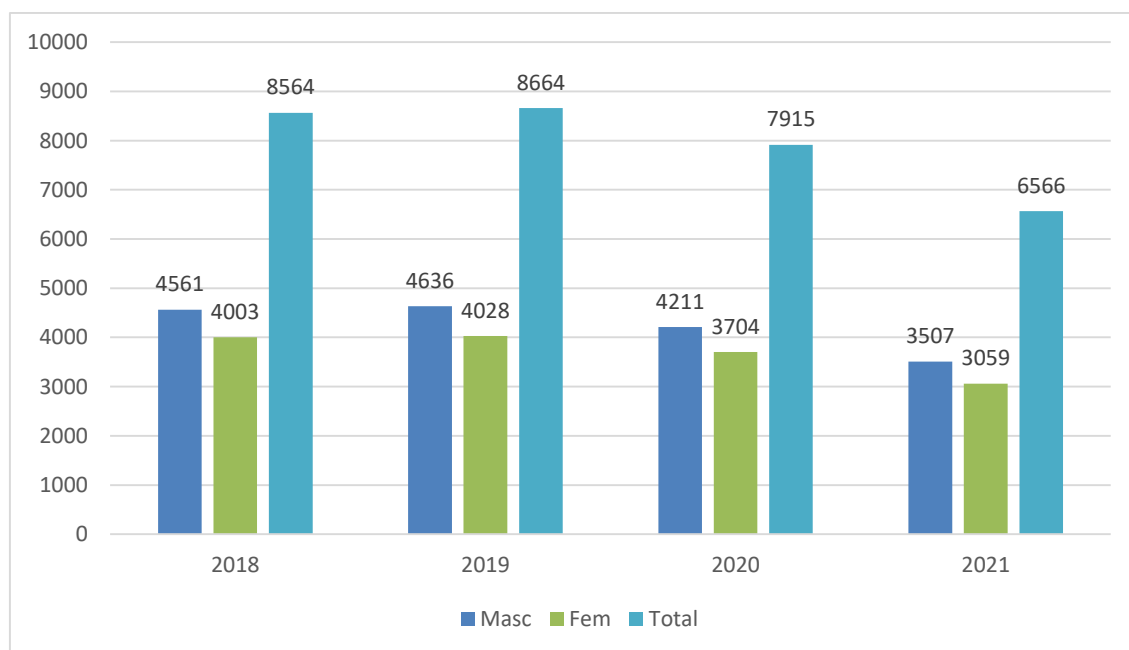


Gráfico 1NP - Evolução do número de praticantes filiados.



## 1.2. QUADRO DE COMPETIÇÕES NACIONAIS

No ano de 2021 foram organizados os seguintes campeonatos nacionais:

Competição	Data	Local
Campeonatos Nacionais de Infantis	16 a 18 de julho	Manteigadas
Campeonatos Nacionais de Juvenis Campeonatos Absolutos de Portugal Open de Portugal	23 a 25 de julho	Jamor
Campeonatos Nacionais Juniores e Seniores - PC	26 a 28 novembro	Leiria
Campeonato Nacional de Clubes 2ª Divisão	4 e 5 de dezembro	Estarreja
Campeonato Nacional de Clubes 3ª Divisão	11 de dezembro	Guarda

Tabela 2NP - Quadro de competições nacionais.

Retoma da maioria das provas nacionais comparativamente com o ano precedente.

Competição	2018	2019	2020	2021
CN Juvenis, Juniores e Absolutos PL	629	690	-	-
CN Infantis	680	634	-	478
CN Juvenis; Open Portugal	815	726	-	609
CN Clubes 3ª Divisão – Fase Qualificação	267	335	221	-
CN Clubes 3ª Divisão	429	404	-	379
CN Clubes 2ª Divisão	439	433	-	401
CN Clubes 1ª Divisão	289	312	-	-
CN Juvenis, Juniores e Absolutos PL	629	690	-	-

Tabela 3NP - Comparativo de presenças em Campeonatos Nacionais

## 1.3. PLANO DE ALTO RENDIMENTO E SELEÇÕES NACIONAIS

### a) Ações Realizadas

#### SELEÇÃO NACIONAL SÉNIOR JOVEM E ABSOLUTA

Durante o ano de 2021 realizaram-se as seguintes ações:

Datas	Atividades	Locais
3 a 24 de janeiro	Estágio de Altitude	Serra Nevada (ESP)
9 de janeiro	Torneio Internacional da Guarda	Guarda (POR)
20 janeiro a 11 fevereiro	Estágio de Altitude	Serra Nevada (ESP)
5 a 7 de fevereiro	FFN Golden Tour	Nice (FRA)

Datas	Atividades	Locais
13 e 14 de fevereiro	Grand Prix Internacional	Barcelona (ESP)
15 a 28 de fevereiro	Estágio Preparação	Vila Real de Stº António (POR)
1 a 11 de março	Estágio de Altitude	Serra Nevada (ESP)
11 a 24 de março	Estágio de Altitude	Serra Nevada (ESP)
19 a 21 de março	FFN Golden Tour	Marselha (FRA)
7 a 16 de abril	Estágio Preparação	Tenerife (ESP)
16 abril a 5 de maio	Estágio de Altitude	Serra Nevada (ESP)
17 a 23 de maio	Campeonato da Europa PL	Budapeste (HUN)
1 e 2 de junho	Mare Nostrum	Canet-en-Roussillon (FRA)
5 e 6 de junho	Mare Nostrum	Barcelona (ESP)
10 a 17 de junho	Estágio Preparação	Tenerife (ESP)
20 de junho a 6 de julho	Estágio de Altitude	Serra Nevada (ESP)
26 de junho a 6 de julho	Estágio de Altitude	Font Romeo (FRA)
11 a 18 de julho	Estágio Preparação JO	Nagasaki (JPN)
18 de julho a 1 de agosto	Jogos Olímpicos	Tóquio (JPN)
2 a 7 de novembro	Campeonato da Europa PC	Kazan (RUS)
12 a 14 de novembro	Meeting Internacional do Algarve	Albufeira (POR)
15 e 17 de novembro	Estágio Preparação CMPC	Albufeira (POR)
16 a 21 de dezembro	Campeonato do Mundo PC	Abu Dhabi (UAE)

Tabela 4NP – Ações Realizadas Seleção Nacional Absoluta

## SELEÇÃO NACIONAL JÚNIOR

Durante o ano de 2021 realizaram-se as seguintes ações:

Datas	Atividades	Locais
17 e 18 de abril	Multinations Junior Swimming Meet	Brovary (UKR)
5 e 6 de junho	Meeting Internacional do Porto	Porto (POR)
8 a 16 de junho	Estágio de Preparação CEJ	Loulé (POR)
6 a 11 de julho	Campeonatos da Europa de Juniores	Roma (ITA)

Tabela 5NP – Ações Realizadas Seleção Nacional Júnior

## SELEÇÃO NACIONAL PRÉ JÚNIOR

Durante o ano de 2021 realizaram-se as seguintes ações:

Datas	Atividades	Locais
24 e 25 de abril	XIII Meeting Internacional de Coimbra	Coimbra (POR)

Tabela 6NP – Ações Realizadas Seleção Nacional Pré Júnior

## COMPARATIVO DE COMPETIÇÕES E PARTICIPAÇÕES

Ano	Competições	Participações
2018	19	227
2019	22	236
2020	3	112
2021	15	251

Tabela 7NP – Análise Comparativa, Nº de Competições e Nº de Participações

## COMPARATIVO DE ESTÁGIOS

Ano	Estágios	Dias
2018	11	125
2019	10	105
2020	9	44
2021	13	142

Tabela 8NP – Análise Comparativa, Nº de Competições e Nº de Participações

### b) Análise dos Resultados Desportivos

#### SELEÇÃO NACIONAL SÉNIOR E ABSOLUTA

Iniciou-se o ano a 9 de janeiro, ainda dentro de muitas restrições devido à pandemia Covid 19, no Torneio Internacional da Guarda na qual a seleção nacional presente ganhou coletivamente.

Após preparação em altitude (diversas datas entre janeiro e março), a seleção fez-se representar em competições preparatórias com vista o Campeonato da Europa de piscina longa em Budapeste. Chegado a este campeonato (17 a 23 de maio), salientar as finais obtidas pelos nadadores bracarense José Paulo Lopes e Tamila Holub, classificando-se respetivamente 6º nos 800 livres e 8ª nos 1500 livres. De salientar que o nadador José Lopes ao ter realizado o tempo de 7:52.81 nas



eliminat rias, obteve o m nimo A de participa o nos Jogos Ol mpicos (JO) de T quio, melhorando este registo na final. Refer ncia aos seis recordes nacionais absolutos alcançados nesta prova por parte dos nadadores Al xis Santos (50C), Francisco Santos (100C e 200C), Jo o Costa (100C) e Jos  Lopes (800L)

Seguiu-se mais um per odo de prepara o at  a prova principal do ano, os JO, na qual incluiu a participa o em competi es internacionais (ex. Circuito Mare Nostrum) e est gios em altitude.

O  ltimo est gio antes dos JO realizou na cidade japonesa de Nagasaki entre os dias 11 a 18 de julho e dali a seleç o apurada (7 nadadores) viajou diretamente para T quio.

Em T quio obteve a melhor classifica o de sempre feminina por parte da nadadora Ana Catarina Monteiro onde foi a 11.ª classificada na prova dos 200m mariposa com o tempo de 2:09.82. Teve-se no nadador Gabriel Lopes a  nica melhoria de tempo na prova onde realizou o m nimo A. Foi nos 200 estilos com o tempo de 1:58.56.

O ano finalizou com a participa o nos Campeonatos do Mundo de piscina curta, que se realizaram em Abu Dhabi, Emirados  rabes Unidos, entre os dias 16 e 21 de dezembro de 2021. Destaque os dois recordes nacionais de Jos  Paulo Lopes (400L e 1500L) e Al xis Santos (50C), tendo ambos - juntamente com Ana Catarina Monteiro - conquistado as classifica es dentro do Top 16.

### **SELEÇ O NACIONAL J NIOR**

A seleç o nacional J nior esteve presente no Multinations Junior Swimming Meet 2021, que se realizou em Kiev, Ucr nia, nos dias 17 e 18 de abril de 2021. Nesta seleç o estiveram presentes 10 nadadores (8 masculinos e 4 femininos), tendo atingido 18 lugares de p dio, numa competi o em que estiveram presentes 6 seleç es nacionais. Destaque para os primeiros lugares alcançados por Duarte Monteiro Castro (200m Costas), Mariana Pacheco Cunha (50m e 100m Mariposa), Carolina Miranda Fernandes (50m Costas), e Diogo Matos Ribeiro (100m Mariposa).

Esta seleç o participou ainda no Meeting Internacional do Porto com 13 nadadores (7 masculinos e 6 femininos). Nesta competi o   de destacar os primeiros lugares de Mariana Pacheco Cunha (100m Mariposa, 200m Mariposa), e Diogo Matos Ribeiro (100m Mariposa, 100m Livres).

A  poca 2020/2021 terminou com a participa o nos Campeonatos da Europa de Juniores 2021, que se realizaram em Roma, It lia, entre os dias 6 e 11 de julho de 2021. Nesta competi o, a seleç o esteve presente com 6 nadadores (4 masculinos e 2 femininos), tendo obtido 19 recordes pessoais em 26 provas nadadas. Foram ainda obtidas 11 classifica es nos 16 primeiros lugares, sendo que destas 6 foram finais (8 primeiros). Dos 6 nadadores presentes, 4 obtiveram lugares de final e/ou meia-final e com recordes pessoais.   de realçar o p dio alcançado pelo Diogo Matos Ribeiro (2.º lugar: 100m Mariposa), bem como os 12 recordes nacionais de categoria e os 2 recordes nacionais absolutos de seleç es (4x100m Livres Misto).

## SELEÇÃO NACIONAL PRÉ JÚNIOR

Face ao contexto pandémico e às fortes restrições que se viveram em 2021, a seleção nacional pré-júnior apresentou neste ano uma atividade mais reduzida. Porém, é de destacar a presença da seleção nacional pré-júnior no Meeting Internacional de Coimbra. Nesta seleção estiveram presentes 13 nadadores (5 masculinos e 8 femininos), tendo atingido 47 finais (36 finais A, 11 finais B) e um lugar de pódio (1º lugar - 4x50 Livres; Ariana Bento Carapinha, Marta Lopes Brites, Leonor Tavares Catalão, Catarina Andrade Franco). Coletivamente, a seleção nacional pré-júnior ficou em 3º lugar.

### c) Praticantes Integrados no Regime de Alto Rendimento

No ano de 2021 encontravam-se inscritos no Regime de Alto Rendimento Desportivo, os seguintes nadadores:

Nome do Praticante	Nível	Nome do Praticante	Nível
Aléxis Manaças Santos	A	Ana Sofia Pina	C
Gabriel José Lopes	A	Ana Rita Ramos	C
Francisco Rogério Santos	A	Daniel Pereira Carvalho	C
João Nogueira Costa	A	Diogo Ramos Lebre	C
José Paulo Lopes	A	Duarte Monteiro Castro	C
Victoria Kaminskaya	A	Eduardo Gomes Fernandes	C
Alexandra Couto Frazão	B	Filipa Viamonte Fernandes	C
Ana Sofia Sousa	B	Francisca Soares Martins	C
Camila Rodrigues Rebelo	B	Gustavo Carvalhais Ribeiro	C
Diana Margarida Durães	B	João Alexandre Vital	C
Diogo Filipe Carvalho	B	Maria Carlota Rebelo	C
Letícia Maia André	B	Matilde Freitas Moreira	C
Mariana Pacheco Cunha	B	Paulo Vakulyuk	C
Miguel Duarte Nascimento	B	Pedro Miguel Santos	C
Rafaela Gomes Azevedo	B	Rita Barros Frischknecht	C
Raquel Gomes Pereira	B	Tiago Roberto Cordeiro	C
Tamila Hryhorivna Holub	B	Tomás Teixeira Lopes	C
Ana Catarina Monteiro	C		

Tabela 9NP – Praticantes Inseridos no Regime de Alto Rendimento

	Nível A	Nível B	Nível C	Total
2018	4	8	13	25
2019	4	8	12	24
2020	6	9	21	36
2021	6	11	12	29

Tabela 10NP – Comparativo Praticantes Inseridos no Regime de Alto Rendimento

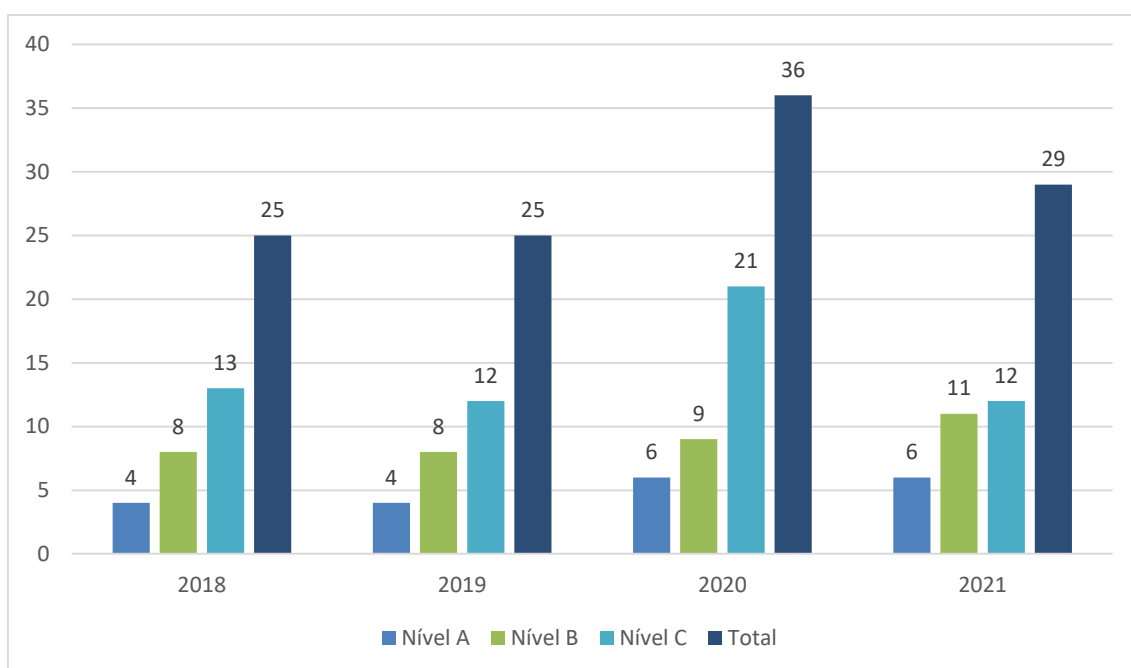


Gráfico 2NP – Comparativo Praticantes Inseridos no Regime de Alto Rendimento

#### d) Recordes Nacionais

Nas figuras em baixo pode observar-se o comparativo do número de recordes obtidos.

Tipo	RN Categoria			RN Absolutos			Totais		
	PC	PL	TOTAL	PC	PL	TOTAL	PC	PL	TOTAL
2018	86	78	164	31	17	48	117	95	212
2019	132	97	229	33	41	74	165	138	303
2020	21	21	42	5	10	15	26	31	57
2021	48	54	102	19	17	36	67	71	138

Tabela 12NP - Evolução do número de recordes nacionais batidos.

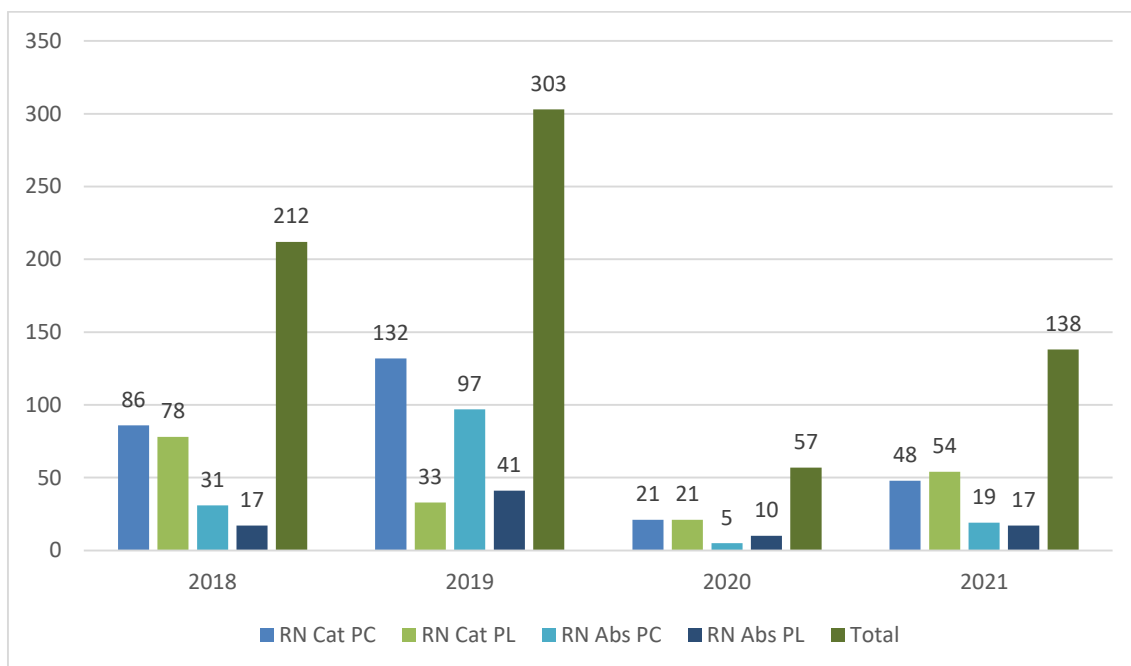


Gráfico 3NP – Evolução do número de recordes nacionais batidos

Tipo	RN Categoria			RN Absolutos			Totais		
	PC	PL	TOTAL	PC	PL	TOTAL	PC	PL	TOTAL
2019	76	79	155	18	32	50	94	111	205
2020	12	12	24	5	8	13	9	13	37
2021	40	36	76	16	15	31	56	51	107

Tabela 12NP - Número de recordes nacionais batidos excetuando os mistos.

## 2. ÁGUAS ABERTAS

Neste fim de ciclo, com mais um ano que o normal, por motivo da pandemia, podemos voltar a verificar um aumento dos praticantes, curto mas positivo, tendo em conta a retoma da prática ainda com muitas restrições. Foi possível já organizar o Circuito Nacional e o Campeonato Nacional de AA, ficando apenas o Campeonato de Longa Distância por realizar, fruto da pesada logística exigida, para poucos nadadores envolvidos.

A seleção nacional volta a aumentar a prática e retoma com a seleção júnior, sentido quebre no número de nadadores que atingem a exigência necessária às grandes competições. E desportivamente atingimos os objetivos na íntegra com 2 qualificados para os Jogos Olímpicos e com um título Europeu de Júniores.

### 2.1. PRATICANTES FILIADOS NA DISCIPLINA

O número de filiados volta a recuperar, mesmo com as restrições existentes. Refletindo o esforço organizativo da FPN e das organizações locais, que colocaram as suas provas de novo no mapa competitivo.

Ano	Masculinos	Femininos	Total
2018	803	509	1312
2019	865	552	1417
2020	755	511	1266
2021	814	585	1399

Tabela 1AA – Evolução do número de praticantes filiados

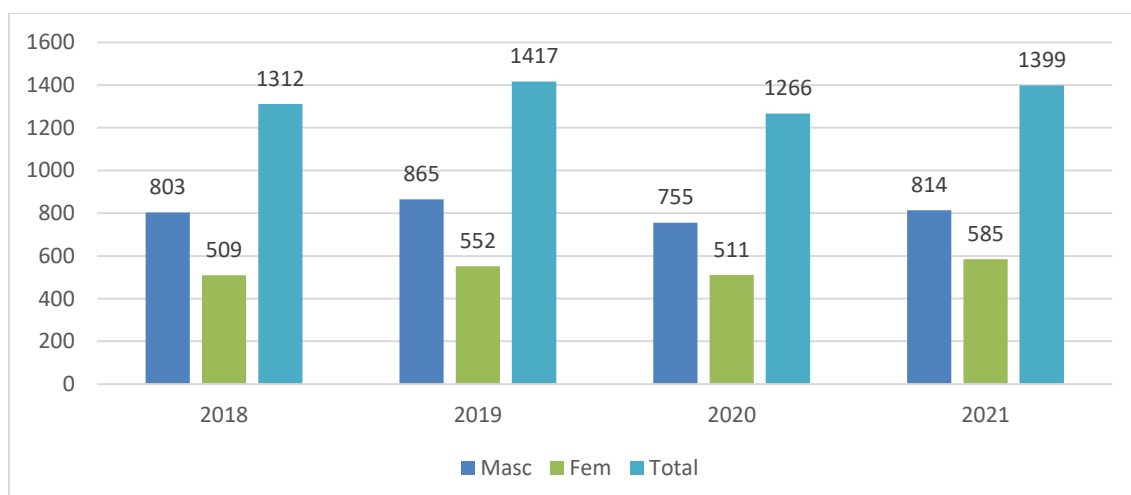


Gráfico 1AA - Evolução do número de filiações.



## 2.2. QUADRO DE COMPETIÇÕES NACIONAIS

O Campeonato de Longa Distância não se realizou em 2021, pela difícil logística e dificuldade em encontrar piscina disponíveis para campeonatos (especialmente com as restrições existentes).

E realizaram-se praticamente todas as distâncias (exceção dos 10km, destinada aos nadadores mais velhos, que nadaram apenas os 7,5km) existentes, mas concentrados num só campeonato de AA, conseguindo eleger os campeões nacionais de todos os escalões.

Competição	Clubes	Prat. Masc	Prat. Fem	Prat. Total
Campeonato de Longa Distância	-	-	-	-
Campeonato Nacional de Primavera AA	20	53	32	85
Campeonato Nacional de Verão AA	-	-	-	-

Tabela 2AA – Quadro de Competições Nacionais

### CAMPEONATO NACIONAL DE LONGA DISTÂNCIA

Ano	Masculinos	Femininos	Total
2018	24	33	57
2019	28	29	57
2020	27	21	48
2021	-	-	-

Tabela 3AA - Evolução da participação na prova do CNLD.

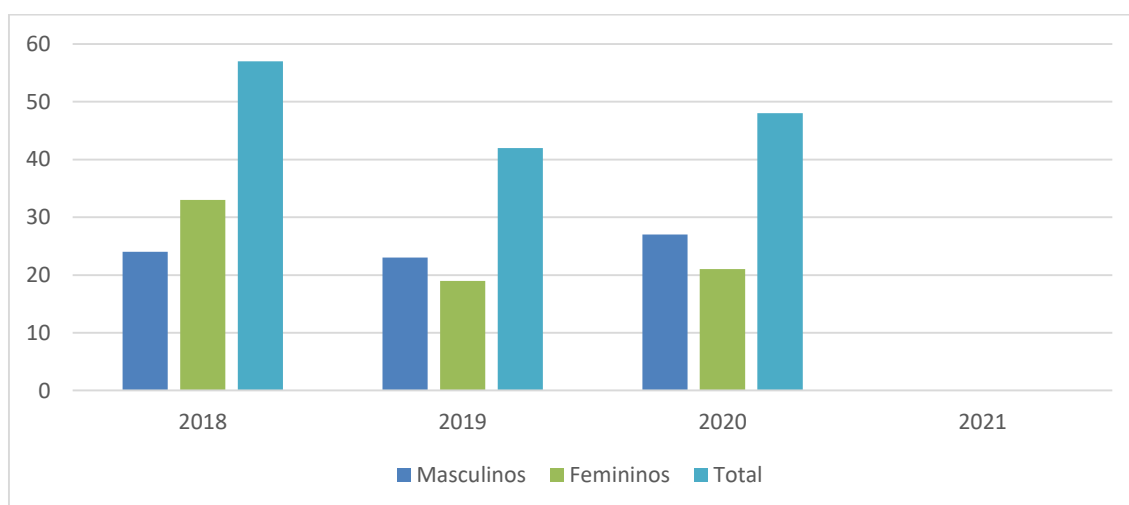


Gráfico 2AA - Evolução da participação na prova do CNLD.

## 2.3. PLANO DE ALTO RENDIMENTO E SELEÇÕES NACIONAIS

### a) Ações Realizadas

No ano de 2021, voltámos a recuperar a atividade, ainda não nos números normais (por motivos de confinamento e alguma reserva nas camadas jovens).

Houve, por motivo de objetivo final de ciclo, um foco maior na seleção absoluta, com um investimento claro em estágios e competições estratégicas. Fruto dos objetivos finais de ciclo, pode-se verificar um aumento claro dos dias em estágio.

O que se revelou proveitoso com os objetivos a serem alcançados na plenitude.

Ano	Competições	Participações
2018	12	60
2019	12	63
2020	3	15
2021	7	26

Tabela 7AA - Competições e participações individuais realizadas no âmbito do PAR.

As competições no ano de 2021 foram as possíveis, os calendários internacionais tiveram muitas provas canceladas. Apesar disso já foi possível haver aproximação ao habitual, notando-se uma quebra maior nas participações devido à diminuição de nadadores jovens (menos nadadores disponíveis e também a decisão destes estarem mais focados apenas nos Europeus de Júniores).

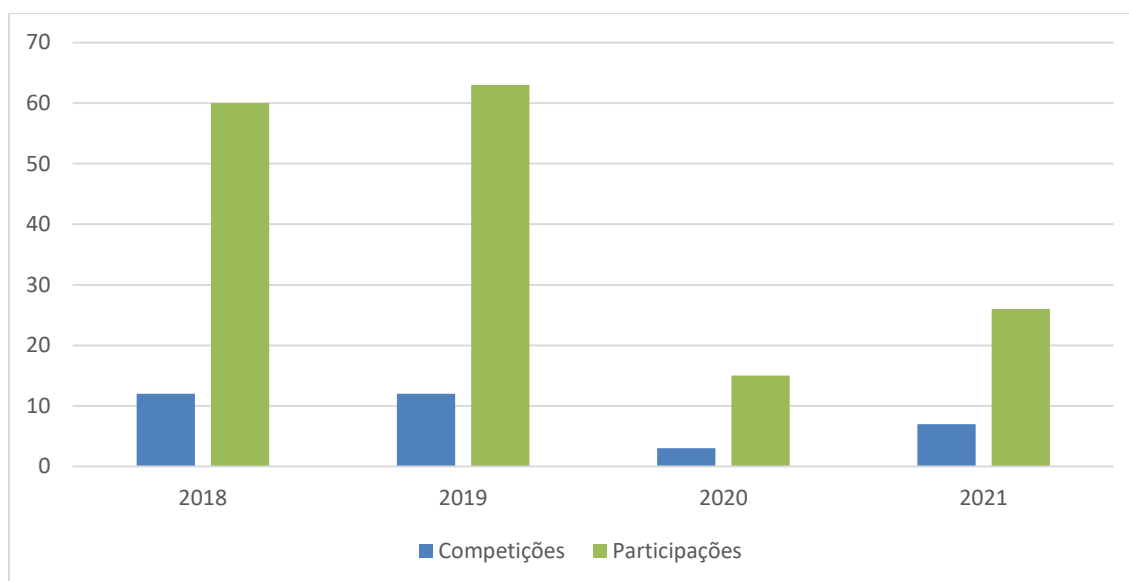


Gráfico 5AA - Competições e participações individuais realizadas no âmbito do PAR.

Ano	Estágios	Dias
2018	10	90
2019	13	83
2020	6	62
2021	8	93

Tabela 8AA - Estágios realizados no âmbito do PAR.

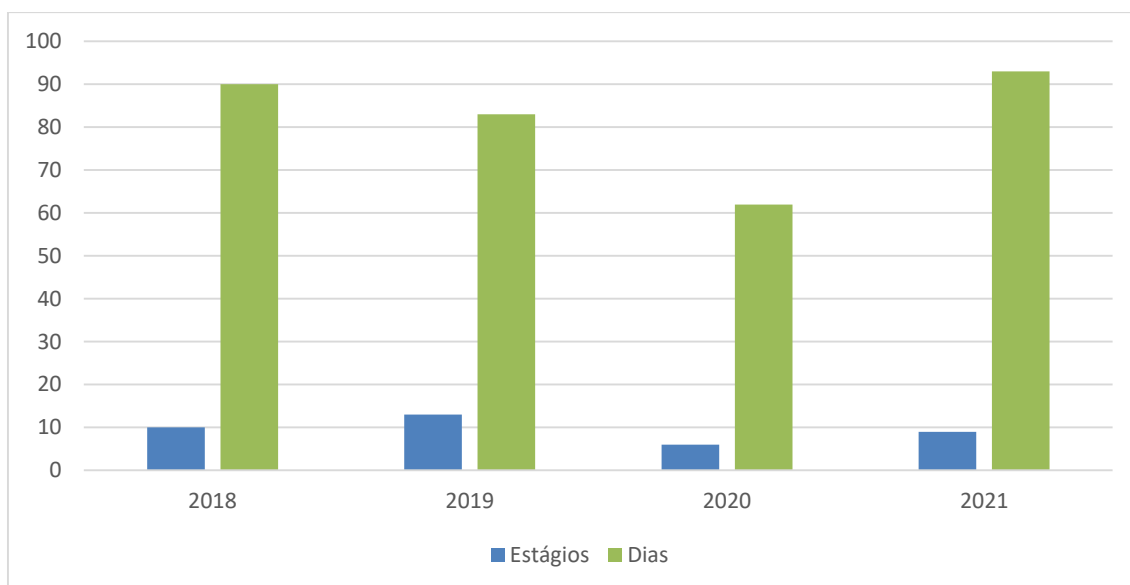


Gráfico 6AA - Estágios realizados no âmbito do PAR.

## b) Análise dos Resultados Desportivos

Os resultados desportivos em função dos objetivos foram amplamente concretizados, com o apuramento de dois nadadores para os Jogos Olímpicos (um masculino e outro feminino), tornando Portugal um dos restritos países com representantes de ambos os géneros na prova de 10km nos JO.

A par deste resultado, também no europeu de Juniores conseguimos um inédito título de Campeã Europeia, na prova de 10km, e ainda um lugar de Top8 e outro de Top16.

De notar ainda que os nadadores de elite portugueses se apresentam com mais consistência na frente do pelotão internacional da disciplina. E os dois nadadores Portugueses que no final do ano conseguiram reentrar para o Projeto Olímpico.

### c) Praticantes Integrados no Regime de alto Rendimento

A par do que tem acontecido noutros anos, mantemos um número considerável no regime de AR, tendo 6 atingido os objetivos. Tendo outros ficado muito perto de o atingir. Apresentando uma melhoria no nível dos nadadores, mais com o nível A.

	Nível A	Nível B	Nível C	Total
2018	-	6	6	11
2019	1	5	4	10
2020	1	2	3	6
2021	3	1	2	6

Tabela 9AA – Praticantes integrados no Regime de alto Rendimento

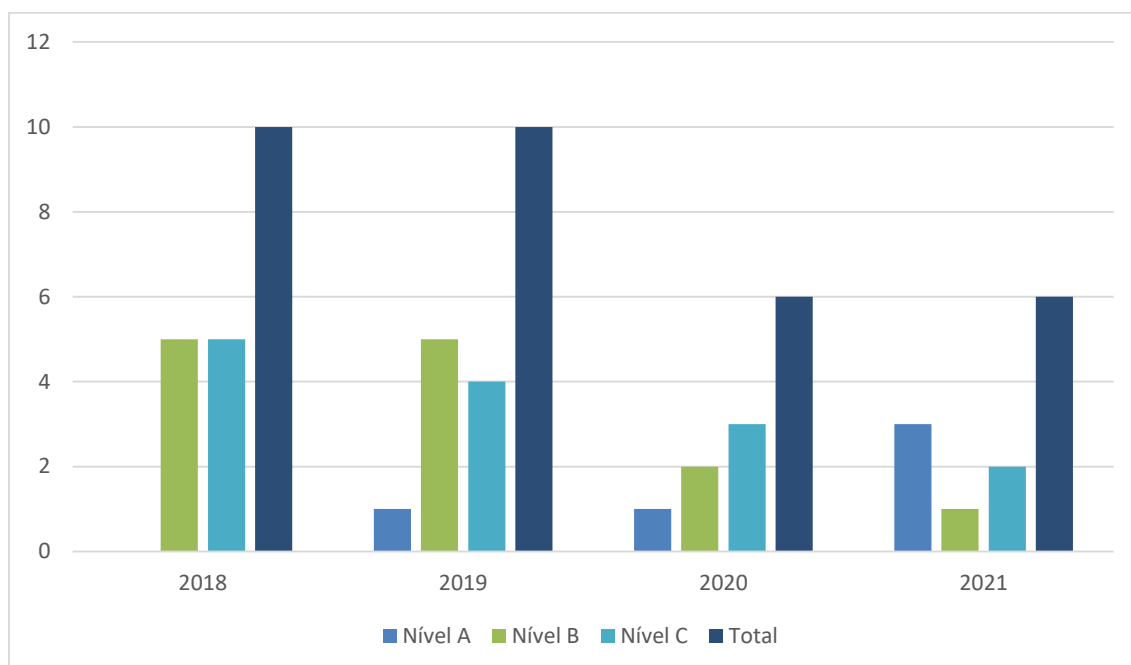


Gráfico 7AA – Praticantes integrados no Regime de alto Rendimento

### 3. POLO AQUÁTICO

O ano de 2021 iniciou-se precisamente com a retoma da prática das competições nacionais após um interregno de largos meses.

Foram momentos complicados, mas foi possível com um planeamento, arrojado, mas calculado, iniciar o campeonato de Portugal A1 masculinos, na altura em que um pico de casos de COVID-19 assolava Portugal.

Era importante manter a “chama” viva para que os danos não fossem muito mais incisivos. Ainda assim a perda de vários praticantes foi um facto (cerca de 45%), mais acentuado no feminino (58%).

De registar também no plano internacional, a organização do campeonato europa S15 masculino, no mês de julho, em Loulé.

#### 3.1. PRATICANTES FILIADOS NA DISCIPLINA

Ano	Masculinos	Femininos	Total
2018	1028	303	1331
2019	1006	277	1283
2020	902	239	1141
2021	639	151	790

Tabela 1PA – Praticantes Filiados na Disciplina

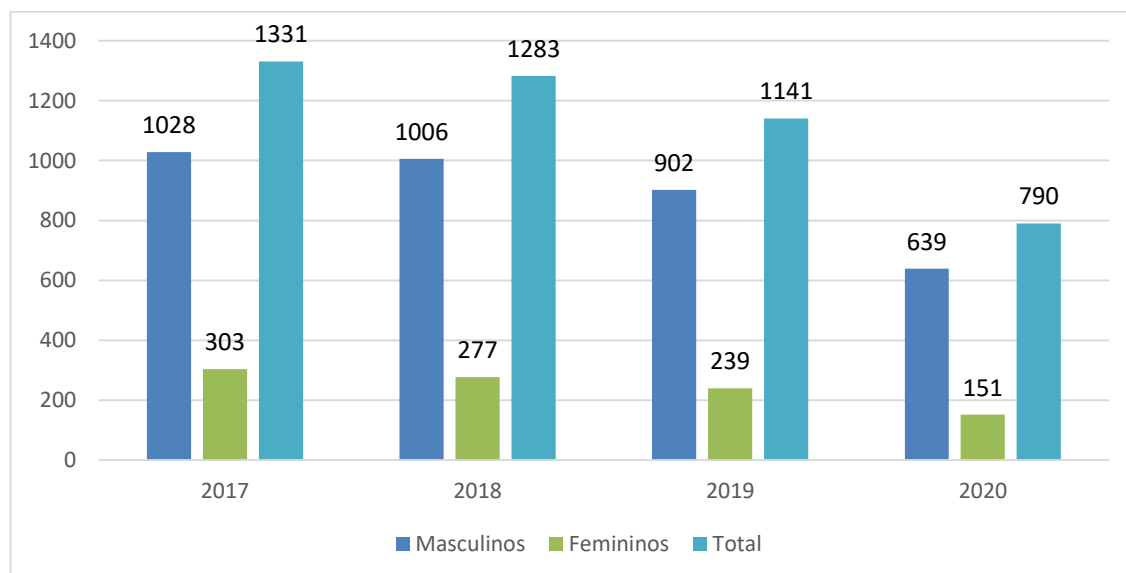


Gráfico 1PA – Praticantes Filiados na Disciplina



### 3.2. QUADRO DE COMPETIÇÕES NACIONAIS

#### a) Masculinos

##### PO 1 – Campeonato Portugal A1

O campeonato teve o seu início em 9 de janeiro 2021 e terminou no dia 21 de maio 2021, com a participação de 8 equipas sendo 5 pertencentes à ANNP e 3 à ANL.

A classificação final foi a seguinte:

Classificação	Clube
1º	Vitoria Sport Clube
2º	Clube Fluvial Portuense
3º	Sport Algés E Dafundo
4º	Clube Aquático Pacense
5º	Ser. Soc. Câm. Mun. Paredes
6º	Clube Naval Povoense
7º	Sporting clube Portugal
8º	Cascais Waterpolo Club

Sagrou-se Campeão Nacional o Vitoria Sport Clube.

As equipas do Vitoria Sport Clube e Clube Fluvial Portuense conquistaram o acesso à LEN Champions League e Sport Algés e Dafundo e Clube Aquático Pacense à LEN EUROCUP.

Pedro Sousa (VSC) foi o melhor marcador da prova com 59 golos.

##### PO 2 – Campeonato Portugal A2

Esta prova que contou com a participação de 11 equipas, onde se incluíram 5 equipas “B”.

A repartição por AT foi 7 para ANNP, 3 para ANL e 1 para ANALEN.

A prova iniciou-se a 23 de maio 2021 e terminou a 25 de julho 2021.

A classificação final foi a seguinte:

Classificação	Clube
1º	Vitoria Sport Clube B
2º	Sport Algés E Dafundo B
3º	Sporting Clube Portugal B
4º	Clube Fluvial Portuense B
5º	FOCA - Clube Natação Felgueiras
6º	Aminata - Évora Clube de Natação



Classificação	Clube
7º	Clube Propaganda Natação
8º	Clube Aquático Pacense B
9º	Centro Desportivo Universitário Porto
10º	Leixões Sport Clube
11º	Clube Oriental Lisboa

O Vitoria Sport Clube foi o Campeão de Portugal enquanto o FOCA – Clube Natação de Felgueiras obteve o direito a participar no Campeonato de Portugal A1 na época 2021/2022.

### PO 3 – Super Taça Tranquilidade “Carlos Meinêdo” 2021

A edição de 2021 desta prova foi disputada no dia 16 de outubro 2021, nas Piscinas Municipais de Felgueiras e marcou como habitualmente o arranque da época 2021/2022.

A equipa do Vitoria Sport Clube, detentor do Campeonato e Taça de Portugal, levou de vencido o Clube Fluvial Portuense, finalista vencido da Taça de Portugal.

### PO 4 – Taça de Portugal 2021

A Taça de Portugal este ano contou só com as 8 equipas da A1 em virtude do momento conturbado que se vivia devido à pandemia.

A prova teve a FINAL8 disputada nos dias 11 a 13 de junho 2021 nas piscinas do Clube Fluvial Portuense, em organização conjunta com a ANNP.

O Vitoria Sport Clube venceu na final o Clube Fluvial Portuense conquistando assim a Taça de Portugal.

### PO 8 – Campeonato Portugal A18

Esta prova não se disputou em virtude de não haver datas disponíveis fruto da necessidade de compactar o calendário nacional num ano ainda conturbado.

### PO 10 – Campeonato Portugal Juvenil

Esta prova não se disputou em virtude de não haver datas disponíveis fruto da necessidade de compactar o calendário nacional num ano ainda conturbado.

### PO 12 – Campeonato Portugal Infantil Misto

Esta prova teve a participação de 7 equipas e foi disputada nos dias 24 e 25 de julho 2021 em Paços de Ferreira.

Foi a única prova de grupos de idades que se organizou porque o objetivo era a de que houvesse uma prova pelo menos em que os jogadores de todas as idades pudessem participar. Os mais velhos, juvenis e A18 enquadravam-se na A1 e A2, já estas idade precisavam de ter especial atenção.



A classificação final ficou assim ordenada:

Classificação	Clube
1º	Clube Fluvial Portuense
2º	FOCA - Clube Natação Felgueiras
3º	Serviços Sociais Câmara Municipal de Paredes
4º	Clube Aquático Pacense
5º	Clube Naval Povoense
6º	Lousada Sec XXI
7º	Vitoria Sport Clube

Sagou-se Campeão Nacional o Clube Fluvial Portuense

## b) Femininos

### PO 5 – Campeonato Portugal A1

O campeonato teve o seu início em 9 de janeiro 2021 e terminou no dia 15 de maio 2021, com a participação de 5 equipas sendo 3 pertencentes à ANNP e 2 à ANL.

A classificação final foi a seguinte:

Classificação	Clube
1º	Sport Lisboa e Benfica
2º	Clube Fluvial Portuense
3º	Clube Aquático Pacense
4º	Serviços Sociais Câmara Municipal de Paredes
5º	Sport Algés E Dafundo

Sagrou-se Campeão Nacional o Sport Lisboa e Benfica.

As equipas do Sport Lisboa e Benfica, Clube Fluvial Portuense e Clube Aquático Pacense conquistaram o acesso à LEN EURO LEAGUE WOMEN.

Madalena Lousa (SLB) foi a melhor marcadora da prova com 23 golos.

### PO 6 – Super Taça Tranquilidade “Carlos Meinêdo” 2021

A edição de 2021 desta prova foi disputada no dia 16 de outubro 2021, nas Piscinas Municipais de Felgueiras e marcou como habitualmente o arranque da época 2021/2022.

A equipa do Sport Lisboa e Benfica, detentora do Campeonato e Taça de Portugal, levou de vencido o Clube aquático Pacense, finalista vencido da Taça de Portugal.





### PO 7 – Taça de Portugal 2021

A Taça de Portugal contou com as 5 equipas da A1.

A prova teve a FINAL4 disputada nos dias 12 e 13 de junho 2021 nas piscinas do Clube Fluvial Portuense, em organização conjunta com a ANNP.

O Sport Lisboa e Benfica venceu na final o Clube Aquático Pacense conquistando assim a Taça de Portugal.

### PO 9 – Campeonato Portugal A23

Esta prova que contou com a participação de 6 equipas.

A prova iniciou-se a 3 de junho 2021 e terminou a 17 de julho 2021.

A classificação final foi a seguinte:

Classificação	Clube
1º	Sport Lisboa e Benfica
2º	Serviços Sociais Câmara Municipal de Paredes
3º	Clube Fluvial Portuense
4º	Sport Algés E Dafundo
5º	Clube Aquático Pacense
6º	Lousada Sec XXI

O Sport Lisboa e Benfica foi o Campeão de Portugal.

### PO 11 – Campeonato Portugal Juvenil

Esta prova não se disputou em virtude de não haver datas disponíveis fruto da necessidade de compactar o calendário nacional num ano ainda conturbado.

## 3.3. SELEÇÕES NACIONAIS

### a) Ações Realizadas

No ano de 2021 a atividade internacional ainda foi escassa. Especial incidência na equipa S15 masculinos em virtude da sua participação no Campeonato Europeu da categoria que teve lugar em Portugal, na cidade de Loulé, no decorrer do mês de julho 2021.

### COMPARATIVO DE ESTÁGIOS/CONCENTRAÇÕES

Ano	Estágios/ Concentrações	Dias
2018	41	38
2019	26	68
2020	N/A	N/A
2021	21	36

Tabela 2PA – Análise Comparativa, Nº de Estágios e Nº de Dias

### COMPETIÇÕES

A única competição foi o já mencionado Campeonato Europa S15 masculinos, disputado entre os dias 3 e 11 de julho em Loulé. A equipa nacional obteve o 12º lugar.

### COMPARATIVO DE COMPETIÇÕES

Ano	Competições Masculinos	Competições Femininas
2018	4	6
2019	5	6
2020	N/A	N/A
2021	1	0

Tabela 3PA – Análise Comparativa, Nº de Competições e Nº de Participações

## 4. NATAÇÃO ARTÍSTICA

### 4.1. PRATICANTES FILIADOS NA DISCIPLINA

Ano	Masculinos	Femininos	Total
2018	-	314	314
2019	-	299	299
2020	-	264	264
2021	3	186	189

Tabela 1 Nart – Número de praticantes filiadas

O número de praticantes de natação artística diminuiu em cerca de 40% face ao ano de 2018, redução já expectável dado o contexto que assolou o desporto nacional em termos gerais em 2019 e em 2020, e a natação artística não foi exceção. Apesar destes dados, importa salientar o incremento no número de atletas do género masculino que já participam nas competições nacionais.

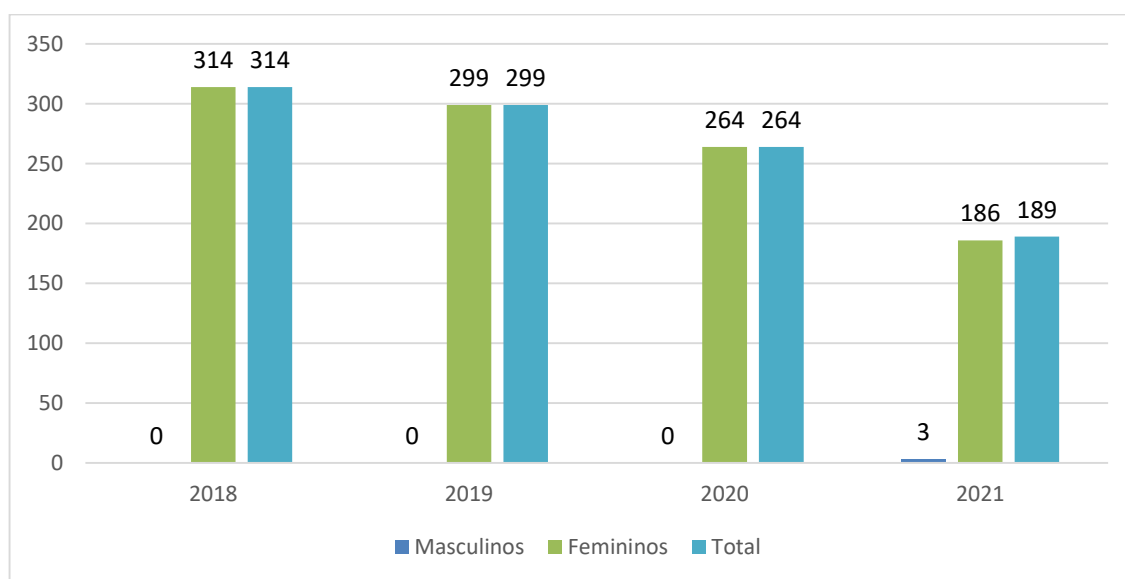


Gráfico 1 NArt – Número de praticantes filiadas

## 4.2. QUADRO DE COMPETIÇÕES NACIONAIS

No ano 2021 realizaram-se 4 eventos: uma competição zonal em parceria com a ANNP, um Treino Competitivo de Avaliação (da situação das atletas num período pós pandemia), um campeonato nacional e verão e um campeonato nacional de figuras e esquemas técnicos.

### CAMPEONATO NACIONAL DE FIGURAS – ZONA NORTE

Realizou-se do dia 17 de janeiro de 2021 o Torneio Zonal de Figuras – Zona Norte, organizado (pela primeira vez) em parceria com a ANNP, de forma virtual para fazer café à situação de pandemia.

CLUBE	INF	JUV	JUN	ABS	TOTAL
CFP	12	7	4	2	25
FOCA	11	4	0	0	15
OSCN	7	5	10	0	22

Tabela 2 NArt – Clubes e número de atletas participantes no TZF 2021 por categoria

### TREINO COMPETITIVO

Realizou-se no dia 6 de junho na Piscina Municipal de Abrantes o Treino Competitivo de Avaliação. Este evento foi o primeiro momento de participação presencial ao fim de um ano de interrupção das competições, pelo que serviu essencialmente para avaliar o estado de preparação das atletas participantes.

CLUBE	INF	JUV	JUN	ABS	TOTAL
AMINATA	11	9		10	30
AVQA	7	5		4	16
CFP	12	5		8	25
FOCA	5	8			13
GESLOURES	8	9	3	3	23
OSCN	7	2		12	21
PORTINADO	7	5	1		13
INDIVIDUAL					1

Tabela 2 NArt – Clubes e número de atletas participantes no Treino Competitivo por categoria



### CAMPEONATO NACIONAL DE VERÃO

O Campeonato Nacional de Verão decorreu entre os dias 31 de julho e 1 de agosto na piscina do Clube Fluvial Portuense.

CLUBE	INF	JUV	JUN	ABS	TOTAL
AMINATA	8	9		10	27
AVQA	9	3	4		16
CFP	14	5		8	30
FOCA	6	8	2		16
GESLOURES	8	10		10	28
OSCN	7	2		12	21
PORTINADO	1		1		2

Tabela 2 NArt – Clubes e número de atletas participantes no CNV21 por categoria

### CAMPEONATO NACIONAL DE FIGURAS E ESQUEMAS TÉCNICOS

O Campeonato Nacional de Figuras e Esquemas Técnicos decorreu no dia 5 de dezembro na Piscina Municipal de Santo António de Cavaleiros.

CLUBE	INF	JUV	JUN	ABS	TOTAL
AMINATA	5	12	8	3	28
AVQA	5	6	2	3	16
CASCAIS WATERPOLO CLUB					1
CENTRO RECREATIVO MURTOENSE		1	1		2
CFP	16	6	7	4	33
CNA		1	1		2
FOCA	8	9	4	2	23
GESLOURES	9	11	3	10	35
OSCN	3	5	1	9	18
PORTINADO	8	6	6		20

Tabela 2 NArt – Clubes e número de atletas participantes no CNFET21por categoria

	CNI17	CNV17	CNF 17	CNI18	CNV18	CNF19	CNI19	CNV19
	153	187	176	160	193	208	181	242
TOTAL	CNF20	CNI20	CNV120	CNF21	CNI21	CNV121	CNFET21	
	222	0	0	62	142	140	178	

Tabela 3 NArt – Clubes e número total de atletas participantes nas épocas desportivas de 2017 a 2021

### 4.3. SELEÇÕES NACIONAIS

#### a) Ações Realizadas

Foram realizadas as ações abaixo descritas:

- FINA World Series #1, (Dueto ABS), de 19 a 21 de fevereiro 2021, Virtual, USA;
- Open Andalucia (Dueto ABS), dia 27 março, Sevilha;
- Treino Competitivo de Avaliação enquanto Prova de Seleção Dueto JUV, Dueto INF e Dueto INF misto INF, JUV, JUN e ABS no dia 5 junho;
- OPEN ANDALUCIA (Dueto INF e Dueto INF Misto e Dueto JUV), dia 12 junho em Sevilha;
- Torneio de qualificação para os JOTóquio2021 (Dueto ABS), 12 junho, Barcelona.
- FINA World Series Final (Dueto ABS), 13 junho, Barcelona;
- JUNIOR EUROPEAN CHAMPIONSHIPS (Dueto JUN), de 30 junho a 4 julho em La Valletta (MALTA);
- Campeonato Nacional de Verão com a Prova de seleção para Projeto Olímpico 2024 (Dueto ABS) no dia 30 julho na piscina do CFP.

#### COMPARATIVO DE COMPETIÇÕES E PARTICIPAÇÕES

Ano	Competições	Participações
2018	5	20
2019	8	20
2020	0	1
2021	6	10

Tabela 4 NArt – Análise Comparativa, Nº de Competições e Nº de Participações

## COMPARATIVO DE ESTÁGIOS

Ano	Estágios	Dias
2018	11	57
2019	14	91
2020	3	330* ABS – 11   JUN – 11   JUV - 4
2021	3	180* JUN – 10

Tabela 5 NArt – Análise Comparativa, Nº de Estágios e Nº de Dias

\*O estágio permanente do Dueto Nacional Absoluto decorre o ano todo em Lagos, com exceção das datas de descanso ou treino com o clube (com o devido acompanhamento e enquadramento).

### b) Análise dos Resultados Desportivos

Considerando a atipicidade do ano em apreço podemos considerar que os resultados obtidos estiveram dentro do previsto, mesmo considerando o dissabor maior por não conseguir o tão almejado apuramento para estar presente nos JOTóquio2021.

#### 4.4. CENTRO DE FORMAÇÃO DE JOVENS NADADORAS

As atletas selecionadas para a SN JUN terão um seguimento técnico que consistirá, para além da participação em vários estágios com a selecionadora nacional, no seguimento mensal com as treinadoras de cada clube, assim como o acompanhamento semanal de aulas de ballet e apoio nutricional.

#### 4.5. PROVAS DE NÍVEL

Excecionalmente, no ano de 2021 não foram exigidas provas de nível para acesso aos eventos FPN.

## 5. MASTERS

### 5.1. PRATICANTES FILIADOS NA DISCIPLINA

A tendência de diminuição de filiado acentuou-se em 2021. O encerramento de muitas piscinas, a dificuldade de aceder aos espaços de treino e o receio de eventuais consequências para a sua saúde levaram muitos atletas a deixarem de treinar e de competir. A instabilidade decorrente do cancelamento consecutivo de muitas das competições, nacionais e regionais, também constituiu um fator de desmotivação na adesão dos atletas Master. Com a retoma progressiva do quadro nacional de competições e com o regresso da confiança geral da população, estimamos que nas próximas épocas seja invertida esta tendência.

Ano	Masculinos	Femininos	Total
2018	1566	724	2290
2019	1668	763	2431
2020	1319	697	2016
2020	1144	569	1713

Tabela 1 Masters – Evolução do número de praticantes filiados

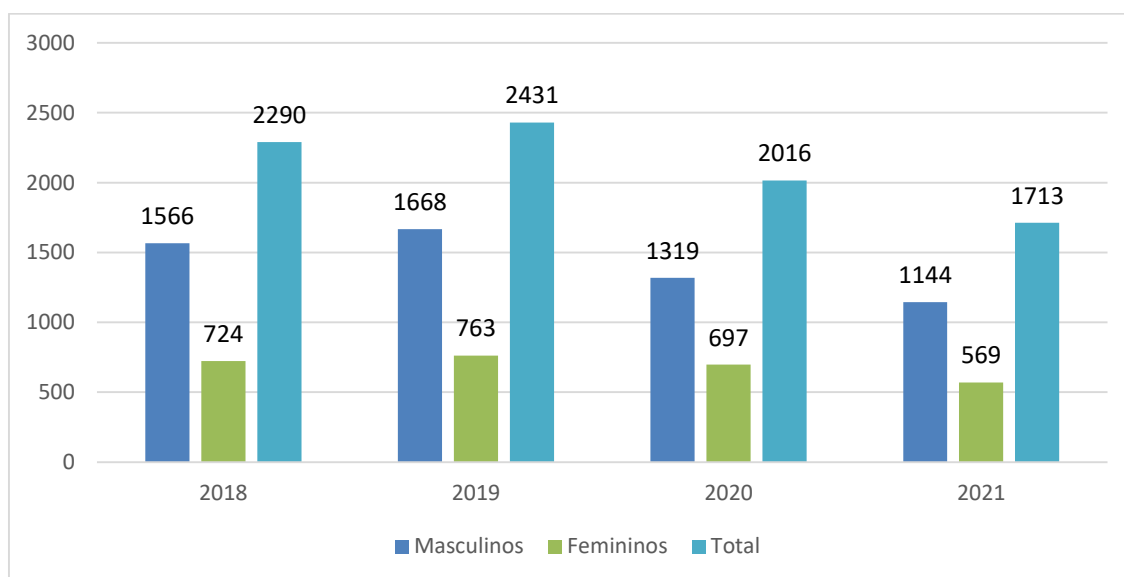


Gráfico 1 Masters – Evolução do número de praticantes filiados



## 5.2. QUADRO DE COMPETIÇÕES NACIONAIS

Em 2021 realizaram-se unicamente 3 competições nacionais devido ao cancelamento decorrente das restrições sanitárias em vigor.

Campeonato	Data	Local
CN de Inverno / Open de Inverno	Cancelado	Torres Novas
Torneio de Fundo	Cancelado	Póvoa de Varzim
CN de Verão / Open de Verão	9 a 11 julho	V.N.Famalicão
CN AA – 3000m	5 de junho	Aldeia do Mato
CN AA – 1500m	6 de junho	Aldeia do Mato

Tabela 2 Masters – Quadro das competições nacionais

Campeonato	2018				2019			
	Masc	Masc	Masc	Masc	Masc	Fem	Total	Clubes
Open de Inverno	481	509	509	509	509	246	727	81
Torneio de Fundo	195	148	148	148	148	99	294	42
Open de Verão	476	469	469	469	469	250	726	88
CN AA – 1500m	148	117	117	117	117	79	227	41
CN AA– 3000m	58	100	100	100	100	24	82	22

Tabela 3 Masters – Participantes nas competições nacionais 2018 e 2019.

Campeonato	2020				2021			
	Masc	Masc	Masc	Masc	Masc	Fem	Total	Clubes
Open de Inverno	527	527	527	527	CANCELADO			
Torneio de Fundo	148	148	148	148	CANCELADO			
Open de Verão	CANCELADO				271	147	418	52
CN AA – 1500m	CANCELADO				91	42	133	31
CN AA– 3000m	CANCELADO				62	23	85	23

Tabela 4 Masters – Participantes nas competições nacionais 2020 e 2021

Em plena conjuntura de saúde pública adversa sobretudo para uma disciplina cujos nadadores maioritariamente pertencem a grupos de risco, a FPN assumiu a realização de 3 competições em segurança sanitária rigorosa quebrando assim o ciclo de 5 competições consecutivas anuladas. O objetivo de colaborar na não desmobilização completa da família Master e contribuindo para a retoma da confiança, foi cumprido. Esperamos que em 2022 o regresso à normalidade da participação nas competições seja alcançado.

## 6. NATAÇÃO ADAPTADA

### 6.1. PRATICANTES FILIADOS NA DISCIPLINA

O ano de 2021 teve um decréscimo acentuado no número de filiados na disciplina, devido às condicionantes impostas pela situação pandémica sendo que a maioria destes praticantes são de risco moderado e elevado.

Ano	Masculinos	Femininos	Total
2018	151	92	243
2019	149	65	214
2020	141	61	202
2021	121	51	172

Tabela 1 NA - Número de praticantes filiados

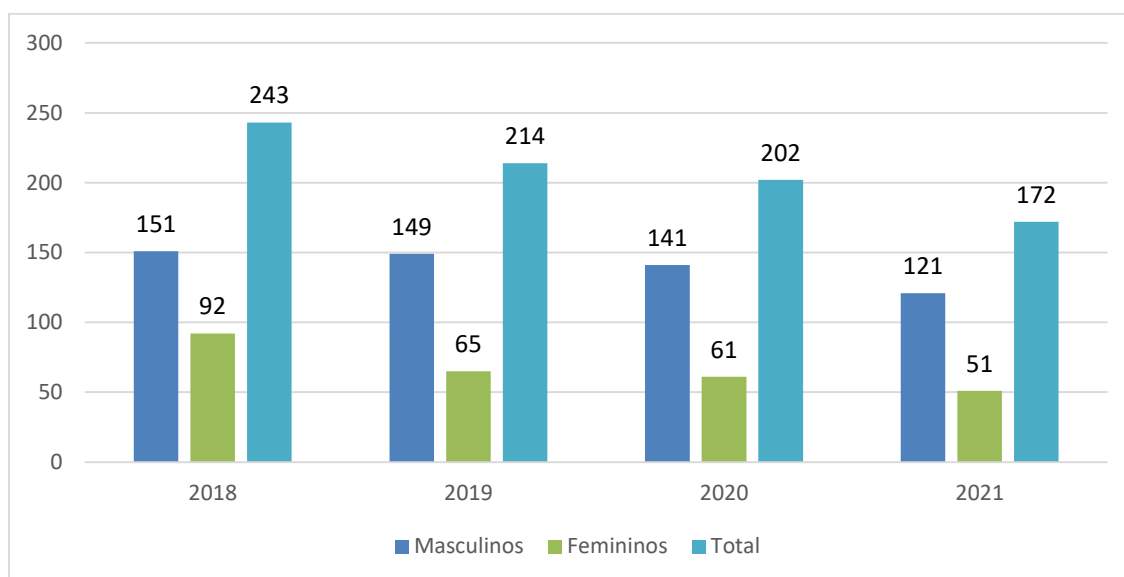


Gráfico 1 NA - Número de praticantes filiados

### 6.2. QUADRO DE COMPETIÇÕES NACIONAIS

Em 2021, estavam previstos a realização de dois os campeonatos nacionais de natação adaptada sendo ambos em piscina olímpica.

O Campeonato Nacional de Inverno de Natação Adaptada foi cancelado devido à situação pandémica e o Campeonato Nacional de Verão de Natação Adaptada teve lugar a 26 e 27 de junho no Complexo de Piscinas de Campanhã.

### 6.3. Seleções Nacionais

#### a) Ações realizadas

A pandemia provocada pelo COVID-19 condicionou muito as ações de preparação e participações em competições internacionais das várias seleções de natação para pessoas com deficiência.

A Seleção Nacional de Natação Adaptada WPS teve o Campeonato da Europa de Natação Adaptada WPS Madeira 2020. Neste Portugal esteve representado por 8 nadadores: Daniel Videira, David Grachat, Diogo Cancela, Gino Caetano, Ivo Rocha, Marco Meneses, Renata Pinto e Susana Veiga.

Nos Jogos Paralímpicos Tóquio 2020 tiveram presentes 6 nadadores em representação Nacional, a saber: Daniel Videira, David Grachat, Diogo Cancela, Ivo Rocha, Marco Meneses e Susana Veiga. Por último, a Seleção Nacional DSISO participou no 6º Campeonato da Europa de Natação DSISO que se realizou em Ferrara (Itália) com 10 nadadores: André Almeida, Diogo Matos, Diogo Rego, Filipe Santos, Francisco Montes, João Vaz, José Ribeiro, José Vieira, Rui Pestana e Vicente Pereira. Não existiu qualquer atividade internacional da Seleção Surdolímpica nem ações de preparação.

Ano	Competições	Participações
2018	4	22
2019	4	23
2020	0	0
2021	3	25

Tabela 2 NA - Competições e participações individuais realizadas no âmbito do PAR.

Foram realizados dois estágios de altitude: um em abril/maio pelos nadadores que integram o Projeto de Preparação Paralímpica Tóquio 2020 Daniel Videira e David Grachat; e outro em julho pelos nadadores que foram aos Jogos Daniel Videira e Marco Meneses.

Antes da participação no Campeonato da Europa DSISO Ferrara 2021, a Seleção fez um estágio de preparação de 3 dias em Rio Maior de onde partiu para o Europeu.

Ano	Estágios	Dias
2018	4	15
2019	4	45
2020	2	30
2021	3	45

Tabela 3 NA – Estágios realizados no âmbito do PAR.

## b) Análise dos Resultados Desportivos

Tendo em conta toda as condicionantes provocadas pela pandemia e com adiamento dos Jogos, mantiveram-se oito nadadores no Projeto de Preparação Paralímpica Tóquio 2020, a saber: Daniel Videira, David Grachat, Diogo Cancela, Gino Caetano (que transitou para as Esperanças), Ivo Caetano, Marco Meneses, Simone Fragoso (que saiu em março de 2021) e Susana Veiga. Integrou ainda o Projeto Esperanças Paralímpicas a nadadora Renata Pinto.

Ao nível do Projeto de Preparação Surdolímpica Caxias do Sul 2021 mantiveram-se no mesmo os nadadores Miguel Cruz, Ricardo Belezas e Tiago Neves. Tendo integrado o mesmo, já no final do ano, o nadador Diogo Neves

	Projeto de Preparação Paralímpica Tóquio 2020	Projeto de Preparação Surdolímpica 2021	Total
2018	10	3	13
2019	7	3	10
2020	9	3	12
2021	9	4	13

Tabela 4 NA – Número de praticantes integrados nos projetos Paralímpico e Surdolímpico

Na Seleção WPS, os nadadores presentes no Campeonato da Europa realizaram excelentes prestações, com a maioria a qualificarem-se pelo menos para uma final, tendo sido alcançados 14 novos recordes nacionais. A realçar, ainda, a medalha de bronze obtida pela nadadora Renata Pinto nos 100 bruços SB9 e a de prata obtida por Susana Veiga na prova de 100 livres S9 e a de ouro nos 50 livres S9, prova onde bateu ainda o recorde europeu.

Nos Jogos Paralímpicos, competição principal de todo o ciclo, foram alcançados 4 novos recordes nacionais e a salientar as 5 finais conseguidas e o 6º lugar nos 400 livres S6 do nadador Daniel Videira.

No Campeonato da Europa de Natação Adaptada da DSISO, os dez nadadores nacionais tiveram resultados de excelência conquistando 31 medalhas, com destaque para as medalhas de ouro de Vicente Pereira em todas as provas que participou, tendo sido batidos, ainda, 18 recordes nacionais.

Todos os resultados desportivos detalhados serão apresentados no capítulo dedicado à estatística da participação nos eventos.

Foram incluídos no Regime de Alto Rendimento do Instituto Português do Desporto e Juventude os praticantes que integram os Projetos de Preparação Paralímpica Tóquio 2020 e Surdolímpica 2021, Esperanças Paralímpicas e Surdolímpicas e os nadadores com síndrome de down que tiveram resultados elegíveis no Europeu de acordo com o regulamento vigente.



## **7. ORGANIZAÇÃO DE EVENTOS DESPORTIVOS INTERNACIONAIS**

### **7.1. WORLD PARA SWIMMING EUROPEAN OPEN CHAMPINOSHIPS MADEIRA**

#### **a) Dimensão e nível competitivo do evento**

Em 2019, e após o declínio de Budapeste, o World Para Swimming abordou a Federação Portuguesa de Nataç o (FPN) sobre a poss vel organizaç o do Campeonato da Europa de Nataç o Adaptada Madeira 2020, ao que a Federaç o respondeu afirmativamente contando com o apoio do Governo Portugu s, do Governo Regional da Madeira, a C mara Municipal do Funchal e da Associaç o de Nataç o da Madeira.

Devido   situaç o pand mica o evento foi adiado para 2021 e os trabalhos de preparaç o regressaram no in cio de 2021.

A competiç o foi realizada no Complexo de Piscinas Ol mpicas do Funchal, entre 12 e 22 de maio. O relat rio detalhado deste evento   apresentado como anexo a este Relat rio.

#### **b) Resultados Desportivos**

O livro de resultados   apresentado como anexo a este relat rio.

#### **c) Balanço**

Apesar de alguns percalços e da log stica que organizar um evento deste tipo em plena pandemia implica, o sucesso do mesmo foi imensur vel com todos os participantes a sa rem da Madeira bastante satisfeitos, o que comprovou, mais uma vez, a qualidade organizativa da FPN e a compet ncia elevada de todos os seus recursos humanos.

### **7.2. FINA OLYMPIC MARATHON SWIM QUALIFIER**

#### **a) Dimens o e n vel competitivo do evento**

Competiç o de n vel competitivo alt ssimo, estiveram presentes todos os pa ses que ainda n o tinham conseguido a qualificaç o para os JO.

#### **b) Resultados Desportivos**

Os resultados desportivos foram brilhantes, conseguindo cumprir em pleno os objetivos, com o 5  lugar da Ang lica e o 7  lugar do Tiago Campos, garantimos o apuramento para os JO com bastante folga. Conseguindo ainda lugares de destaque com a Mafalda Rosa e com o Diogo Cardoso (a primeira a ficar em lugar qualific vel e o segundo muito perto tamb m).



### c) Balanço

O Balanço da competição é positivo, pela massa humana envolvida, pela visibilidade positiva que trouxe à disciplina e ao nosso país enquanto organizador, mesmo atravessando um momento ainda pandémico e com muitas restrições.

O resultado positivo na presença de dirigentes desportivos nacionais e internacionais veio trazer um destaque e brilho especial à organização.

Do ponto de vista meramente organizacional, apesar das dificuldades de curto espaço de tempo para colocar o evento em pé e das restrições, foi apresentado um evento muito bom, onde o feedback dos participantes foi extremamente positivo.

## 7.3. MEN'S EUROPEAN U15 WATER POLO CHAMPIONSHIPS

### a) Dimensão e nível competitivo do evento

Esta prova, a primeira de carater internacional nos 2 últimos anos, demonstrou mais uma vez a capacidade de organização que esta Federação dispõe, em que num momento que as unidades hoteleiras e desportivas se encontravam com grandes limitações de funcionamento, foi possível acolher num ambiente de “bolha” com todos os cuidados inerentes, 15 delegações, num total de 225 jogadores.

Com o quadro de árbitros, delegados e staff de apoio foram cerca de 350 os participantes que estiveram em Loulé, nos dias 3 a 11 de julho.

A prova teve o especial cuidado e apoio da Camara Municipal de Loulé, e disputou-se na excelente Piscina Municipal de Loulé, enquanto a Piscina Municipal de Faro serviu de unidade de apoio aos treinos das equipas.

### b) Resultados Desportivos

A equipa nacional obteve o 12º lugar final.

A classificação final foi a seguinte:

Classificação	Clube
1º	HUNGRIA
2º	ESPANHA
3º	GRECIA
4º	CROACIA
5º	RUSSIA
6º	ITALIA
7º	SERVIA
8º	TURQUIA
9º	MONTENEGRO



Classificação	Clube
10º	ROMENIA
11º	POLONIA
12º	PORTUGAL
13º	MALTA
14º	FRANÇA
15º	GEORGIA

### c) Balanço

A prova foi um sucesso organizativo e promocional ao território do Algarve bem como à estrutura organizativa desta federação



## 8. PROGRAMAS DE DESENVOLVIMENTO DESPORTIVO

### 8.1. AÇÕES REALIZADAS

Relativamente aos Programas de Desenvolvimento de Prática Desportiva Juvenil (PDDs), foram realizadas as seguintes Ações no ano de 2021:

Atividade	Local	Data
Festival de Estrelas	N/A	N/A
Desafio de Estrelas		
Campo de Estrelas		
ENA – Natação Adaptada para Populações Especiais	ANCNP, ANNP, ANIC e ANL	2021

Tabela 1 PDDs – Ações Realizadas em 2020

### 8.2. BALANÇO

Devido ao agravamento da situação pandémica, a frequência dos jovens no ano civil 2021 foi muito reduzida, que se deveu a vários fatores que fomos constatando ao longo do ano: encerramento de piscinas, encerramento de estabelecimentos de ensino, proibição governamental de frequência das piscinas na vertente ensino/aprendizagem e a pouca recetividade das escolas e dos familiares para a prática da natação mediante os condicionalismos existentes.

### ANALISE COMPARATIVA

Pelas informações que temos recebido, as instituições pretendem reiniciar a atividade logo que estejam reunidas todas as condições para tal.

De referir também que foram efetuados diversos contactos com várias instituições que pretendem aderir ao projeto, aguardando unicamente que as condições permitam o regresso à normalidade e como tal, a prática da natação.

Como já foi referido no relatório anterior, face ao reduzido número de jovens das áreas de deficiência Auditiva e Visual que se encontram em atividade, estão a ser efetuados contactos com as Escolas de Referência para a Educação de Alunos Cegos e com Baixa Visão e as Escolas de Referência para a Educação Bilingue, no sentido de fomentar e aumentar significativamente a sua participação no projeto e a médio prazo possibilitar a sua presença em provas do calendário competitivo da FPN.

Continuamos a verificar a grande abertura e interesse manifestados por parte das autarquias em aderir ao projeto, colaborando com a cedência das instalações, dos técnicos e dos transportes. De igual modo se verifica por parte das instituições e das famílias a mesma abertura e interesse.





Estes dois últimos anos têm sido muito penosos no que diz respeito à participação dos jovens, no entanto, estamos convictos que ultrapassada esta crise, retomamos a atividade com muita mais aderência e qualidade.

Atividade	2018	2019	2020	2021
Festival de Estrelas-do-Mar	159	148	-	-
Desafio e Campo de Estrelas	159	148	-	-
Centros de Formação Desportiva NArt	150	16	-	-
ENA	5	5	4	4

Tabela 2 PDDs - Evolução do número de praticantes nas ações dos PDDs.



## IV. FORMAÇÃO DE RECURSOS HUMANOS

Qualificar os recursos humanos e agentes desportivos envolvidos na Nataç o, a fim de melhorar e garantir a efic cia dos resultados obtidos, constituiu, uma vez mais, no ano de 2021, um objetivo priorit rio para a FPN.

O Plano Nacional de Forma o (PNF) de 2021 foi elaborado em conson ncia com os objetivos estratgicos traçados para o referente ano e respetivo Plano de Atividades, que, aps prvia audiç o das Associaçes Territoriais e diretores tcnicos nacionais, estabeleceu um conjunto de açes de forma o. Posteriormente, o PNF foi submetido   aprovaç o do Instituto Portugus do Desporto e Juventude, I.P (IPDJ).

Constituíram-se como critrios para a inclus o das açes propostas no PNF, a avaliaç o de mrito de desempenho e conseqentemente atribuiç o de financiamento no ano transato.

Face aos constrangimentos vividos, optou-se pela realizaç o de açes de forma o em formato E-Learning, que foram um sucesso, no so pelo nmero de açes realizadas, como pela procura das mesmas. Organizou-se igualmente, forma o inicial e atualizaç o de  rbitros/juzes

### 1. AÇES DE FORMA O REALIZADAS PELA FPN

Designa�o das açes	N de açes
Forma�o Inicial de Treinadores Grau I	3
Forma�o Inicial de Treinadores Grau II	-
Forma�o Inicial de Treinadores Grau III	-
Atualiza�o de Treinadores	76
Forma�o Inicial de �rbitros/Juzes	9
Atualiza�o para �rbitros/Juzes	4
Outras Açes	0

Tabela 1 Forma o – Resumo das atividades formativas realizadas



### **1.1. AÇES PARA TCNICOS DE NATAÇO PURA**

Foram realizadas 11 aes de formao a nvel do ensino da natao, estando um conjunto de aes relacionadas com a didtica do ensino e que tiveram na sua gnese dificuldades apresentadas pelos tcnicos que realizaram o ltimo curso de treinadores de grau I. assim achou-se importante a organizao das seguintes temticas – Planeamento e estrutura das sesses de ensino; instruo no processo de ensino; avaliao e transio de nveis de natao; planeamento e estrutura de sesses de ensino. Procurmos igualmente abordar um outro conjunto de temas e contedos que consideramos ser cada vez mais so pertinentes para quem trabalha numa piscina, nomeadamente, Ama – contedos e progresses pedaggicas; iniciao aos saltos partidas e viragens; identificao dos erros tcnicos nas tcnicas simultneas e alternadas.

Este tipo de aes seguiram a mesma metodologia do ano anterior, ao serem realizadas em formato E-learning e que voltou a permitir chegar a um leque mais amplo de agentes na rea da natao. Pelo impacto que tiveram, podemos concluir o quanto  importante continuar a fomentar e desenvolver cada vez mais esta rea da formao. Estiveram presentes nestas aes cerca de 4100 tcnicos.

### **1.2. AÇES PARA TCNICOS DE POLO AQUTICO**

Para 2021 estavam previstas a realizao de 5 aes, das quais realizamos 2, uma relacionada com o ensino no jogo e outro ligada ao treino de guarda redes. Em ambas destacamos no so o contedo abordado como, como a qualidade dos formadores. Para a ao de ensino do polo aqutico contmos com a presena de 2 formadores que se encontram integrados nos programas de desenvolvimento da modalidade na FINA, sendo igualmente responsveis pela organizao do festival internacional habawaba. Para a formao de treino de guarda redes, contmos com a presena do tcnico croata Zoran Kacic, possuidor de 105 internacionalizaes como jogador snior e vasta experincia como treinador de guarda-redes da Seleo.

### **1.3. NATAÇO ARTSTICA**

Para este ano a proposta de aes de formao no mbito da natao artstica foram centradas no processo de treino. Assim, para alm de se aproveitar alguns momentos de estgio para realizar pequenos momentos formativos, destaca-se a ao realizada sobre a preparao de um campeonato nacional de natao artstica, que contou com a presena da treinadora da seleo nacional jnior de Espanha, atualmente com funes no centro de tcnificao de Madrid.

### **1.4. OUTRAS AÇES**

De destacar a realizao de uma ao de formao no mbito do ensino da natao adaptada - Adaptao do Meio Aqutico e Habilidades aquticas bsicas para populaes especiais, assim como duas aes no mbito das guas abertas – guas abertas da piscina para o mar e introduo s guas abertas. De destacar igualmente a realizao de 11 aes de formao especficas para treinadores inseridos no alto rendimento. Estas aes foram realizadas com formadores de renome internacional e em formato online.



## **1.5. ARBITRAGEM**

Estavam previstas realizar 15 a es de forma o inicial de  rbitros e juizes – 9 cursos elementares de arbitragem nata o pura,  guas abertas e nata o adaptada, 3 cursos elementares de nata o art stica e 3 cursos elementares de polo aqu tico. Destes, foram realizados 10 cursos elementares de arbitragem nata o pura,  guas abertas e nata o art stica, tendo existido um acr scimo de 179  rbitros nos quadros de  rbitros da nata o pura,  guas abertas e nata o adaptada.

Relativamente aos cursos de forma o continua, cursos complementares, nacionais e clinics FINA no presente ano n o foram realizados.

Embora se tenha vindo a verificar um esfor o importante no desenvolvimento e dinamiza o da arbitragem, continua a existir uma grande necessidade de uniformiza o e organiza o destes cursos em qualquer uma das disciplinas, com especial en ase na nata o art stica e polo aqu tico. Este   um dos aspetos a colmatar no pr ximo ano.

## **2. A OES DE FORMA O REALIZADAS PELAS ASSOCIA OES TERRITORIAIS**

Face  s propostas apresentadas para a Forma o de Recursos Humanos para o ano 2021, e no seguimento de anos transatos, decidiu a FPN atribuir  s Associa es Territoriais a realiza o de 60 A es (57,7% do total das A es programadas). Destas, foram realizadas 19 (18,3%).

A percentagem de realiza o foi inferior a 2020 (35,1%) e que j  tinha sido considerada bastante reduzida, mesmo tendo em conta as conting ncias vividas e o ano at pico no que ao desporto diz respeito.

Destaque para a continuidade na realiza o de forma o inicial de treinadores, com a organiza o de 2 cursos de grau I de treinadores / monitores de nata o.

A FPN tem estado em constante contacto com as Associa es Territoriais, com a finalidade de melhorar os procedimentos inerentes   forma o, com melhorias que nos parecem significativas de ano para ano, apesar deste dois  ltimo ano a taxa de realiza o de a es de forma o ter tido um decr scimo muito significativo. Continuamos a considerar que as estrat gias planeadas e implementadas revelam-se adequadas e que ap s este per odo, voltaremos a aumentar o n mero de a es de forma o a serem realizadas, assim como procurar ter uma maior abrang ncia territorial e oferta de tem ticas e conte do. Estamos cientes que ainda h  bastante para melhorar, nomeadamente com o planeamento atempado das a es de forma o e com o cumprimento do calend rio proposto.



### 3. BALANÇO DA EXECUÇÃO DO PLANO DE FORMAÇÃO

De uma forma global, consideramos que foram atingidos os seguintes objetivos:

- Dar continuidade aos cursos de formação técnica referentes a grau de cada um dos diferentes graus e disciplinas aquáticas;
- Fomentar a atualização contínua dos treinadores inseridos no processo de treino de Alto Rendimento nas novas metodologias de treino e acompanhamento dos nadadores de alta competição;
- Melhorar a formação global dos nadadores de alta competição em temáticas relevantes para a potenciação das suas capacidades de desempenho desportivo;
- Fomentar a atualização contínua dos técnicos de Grau I e II, com vista à melhoria da qualidade da prática realizada pelos jovens praticantes de Natação;
- Promover a formação aquática multidisciplinar de crianças, com vista à massificação da participação desportiva nas diferentes disciplinas;
- Aumentar em qualidade e quantidade as equipas de arbitragem, nomeadamente nas disciplinas mais carenciadas.

	2018	2019	2020	2021
Formação Inicial de Treinadores Grau I	2	6	3	2
Formação Inicial de Treinadores Grau II	1	-	-	-
Formação Inicial de Treinadores Grau III	-	1	1	-
Atualização de Treinadores	77	83	57	76
Formação Inicial de Árbitros/Juízes	14	11	9	10
Atualização para Árbitros/Juízes	8	9	6	4
Outras Ações	-	3	-	-

Tabela 2 Formação – Análise comparativa das atividades formativas realizadas



## V. PORTUGAL A NADAR

### 1. FILIADOS NO PROGRAMA

AT	2018	2019	2020	2021
Associação de Natação do Alentejo	1.132	735	194	96
Associação de Natação do Algarve	4.778	2.486	140	732
Associação de Natação dos Açores	609	450	474	368
Associação de Natação de Coimbra	3.359	2.226	630	1.883
Associação de Natação Centro e Norte de Portugal	5.348	7.764	993	2.707
Associação de Natação do Distrito De Leiria	6.192	5.969	2.189	4.607
Associação de Natação do Distrito de Santarém	2.305	1.355	1.377	1440
Associação de Natação do Interior Centro	2.457	1.562	326	1.386
Associação de Natação de Lisboa	11.543	39.696	208	9.576
Associação de Natação da Madeira	3.915	3.477	94	391
Associação de Natação do Minho	9.460	5.801	601	3.021
Associação de Natação do Norte de Portugal	19.833	17.317	1.363	5.945
Associação Regional de Natação do Nordeste	4.770	3.378	193	3.999
<b>Total</b>	<b>75.701</b>	<b>92.216</b>	<b>8.782</b>	<b>36.151</b>

Tabela 1 Portugal a Nadar – número de filiados por associação

### 2. BALANÇO

Depois de um ano onde verificamos uma grande redução do número de filiados do Portugal a Nadar motivado pela situação pandémica, verifica-se em 2021 um acréscimo deste indicador a acompanhar a retoma gradual da atividade das escolas de atividades aquáticas.



## VI. COMUNICAÇÃO

O departamento de comunicação da Federação Portuguesa de Natação (FPN), sempre em colaboração com as diversas áreas que integram a FPN, procurou em 2021 dar continuidade de forma quantitativa e qualitativa às solicitações das múltiplas atividades desenvolvidas na modalidade, dando visibilidade ao vasto calendário competitivo nacional e internacional: ações, competições, concentrações e treinos das diversas disciplinas - de Natação Pura, Polo Aquático, Natação Artística, Águas Abertas, Masters e Natação Adaptada.

Conteúdos	2018	2019	2020	2021
Noticias	1010	1065	1079	2239
Press Releases	117	119	23	17
Fotografias	50.000	50.000	20.000	28.425
Vídeos	106	195	40	180
Banners	200	320	160	90

Tabela 2 Comunicação – Análise comparativa dos conteúdos realizados

### Plataformas de Comunicação:

A notoriedade e o envolvimento continuam a crescer nos vários canais online da FPN. Para além deste ponto é importante verificar que a exposição mediática da Natação em jornais nacionais e regionais tem vindo a crescer.

Quanto a redes sociais, o Facebook continua a ser a plataforma onde a FPN se destaca apresentando o maior número de seguidores. No ano de 2021, o Instagram teve um crescimento considerável e passou a estar lado a lado com o Facebook no que toca às interações entre os seguidores e a FPN.

A Natação TV, cumpriu em grande parte os objetivos traçados: “criar um ainda maior envolvimento com a sua comunidade, fomentar o interesse nas várias disciplinas para pessoas de fora e em consequência atrair mais e melhores patrocínios.”

Por conta da pandemia houve a necessidade de apostar no *streaming* em mais competições e por isso, este ano, a Natação TV veio a transmitir mais competições nacionais do que vinha a ser habitual. A FPN abriu também o canal aos clubes de Polo Aquático para que os jogos pudessem ser transmitidos semanalmente e combater-se assim a falta de público.

Nesta plataforma foram lançados alguns conteúdos com o objetivo de aproximar os seguidores dos nadadores, como o programa “FPN e Jogos Santa Casa apresentam...”. Como consequência destas ações houve um aumento substancial de visualizações na plataforma Natação TV.

### Streaming

Foi um ano marcado pela falta de público ou público reduzido nas piscinas. Por isso, a transmissão



das competições via *streaming* tornou-se muito importante para a comunidade da Natação.

Tendo isso em conta, a FPN transmitiu um maior número de competições e trabalhou no sentido de proporcionar um maior e melhor espetáculo tanto aos participantes como a quem assistia via *streaming*.

Nas provas internacionais, pela primeira vez foi possível assistir a um Campeonato do Mundo de Natação com comentários, exclusivamente em português, numa plataforma digital internacional. Portugal, através da Federação Portuguesa de Natação, foi o segundo país europeu a associar-se à European Broadcast Union (EBU) no desenvolvimento de uma versão local do site “All Aquatics” através do link <https://aquatics.eurovisionssports.tv/>.

A homepage <https://aquatics.eurovisionssports.tv/> vai permitir também no futuro o livre acesso aos amantes da modalidade a competições internacionais, cuja cobertura televisiva seja assegurada pelos canais de televisão parceiros da EBU, como é o caso na RTP.

### **Patrocínios e parcerias**

A FPN tem vindo a focar-se no estabelecimento de parcerias, através da apresentação de propostas diferenciadoras, desenhadas e apresentadas com base nas necessidades, objetivos e calendários de cada um dos potenciais interessados. Neste último ano, tendo em conta a panorâmica de pandemia vivida no mundo e em particular no desporto, a estratégia passou por manter e cimentar as principais parcerias e relações existentes. A FPN foi bem-sucedida neste ponto conseguindo manter todos os parceiros e patrocinadores.

Com o retorno da atividade para a época 2021/2022 voltámos ao caminho inicial: o contato com empresas e entidades com interesse em apostar na Natação portuguesa e assim aumentar o volume de patrocinadores da FPN e de *sponsorings* de competições e em setembro de 2021 foi assinado um novo contrato de patrocínio com a Tranquilidade.





## VII. GABINETE JURÍDICO

Em 2021, o Gabinete Jurídico desenvolveu o seu trabalho permanente de apoio técnico-jurídico transversal a todos os setores de atividade da FPN, constituindo um dos principais pilares da sua atuação, designadamente, através da elaboração de pareceres e de informações.

O Gabinete Jurídico prosseguiu o seu trabalho de interpretação e de aplicação da regulamentação jurídico-desportiva vigente e apresentou, sempre que necessário, propostas de alteração e/ ou de revisão dos regulamentos da FPN.

Assume particular destaque a elaboração da proposta de alteração ao *“Regulamento Contra a Violência, o Racismo, a Xenofobia e a Intolerância nos Espectáculos Desportivos”*, que naquela proposta passou a denominar-se de *“Prevenção da Violência na Nataçãõ”*, e que veio estabelecer os procedimentos de prevenção e punição das manifestações de violência, racismo, xenofobia e intolerância nos espetáculos desportivos de nataçãõ, nos termos constantes da Lei n.º 39/2009, de 30 de julho, alterada e republicada pela Lei n.º 113/2019, de 11 de setembro, proposta de alteração regulamentar aprovada em reunião da Direção da FPN em 22 de julho de 2021.

O Gabinete Jurídico manteve o apoio e colaboração próximos com o Conselho de Disciplina, nomeadamente, para efeitos de autuação e de instrução dos processos disciplinares a submeter à jurisdição daquele, bem como no acompanhamento da execução das decisões proferidas, e das sanções aplicadas, no âmbito dos mesmos.

O Gabinete Jurídico acompanhou a tramitação dos processos de contencioso administrativo e de contencioso desportivo nos quais a FPN é parte, junto do Tribunal Central Administrativo do Sul (TCAS) e do Tribunal Arbitral do Desporto (TAD), quer representando-a em juízo, quer na elaboração das peças processuais e na preparação da documentação necessária, tendo, igualmente, intervindo em assuntos relacionados com a elaboração e análise de minutas de contratos, de escrituras, de protocolos e de demais documentação de carácter legal.

O Gabinete Jurídico assegurou a realização de toda e qualquer atividade enquadrável no âmbito jurídico e, nomeadamente, a gestão corrente dos assuntos de índole jurídica emergentes do relacionamento da FPN com os diversos interlocutores, designadamente, IPDJ, ADOP, Municípios, Associações Distritais, Clubes e fornecedores de bens e serviços, através da respetiva assessoria jurídica, informativa, técnica e administrativa visando, sempre, a legalidade dos atos praticados pelos Serviços.



## VIII. CONSELHO DE ARBITRAGEM

O ano de 2021 foi marcado pela pandemia provocada pela COVID-19 até maio. A partir desta data foi possível retomar o calendário de provas de uma forma normal, obviamente com todas as restrições associadas à pandemia.

Em julho de 2021 houve a demissão do vogal para o polo aquático Miguel Andrade, tendo o secretário do CNA assumido em plenitude todas as funções relacionadas com as convocatórias para os jogos.

No final do ano foram excluídos de qualquer regulamento as condições relacionadas com as equipas de arbitragem nomeadamente o número de elementos e pagamentos, que, entretanto, tinham entrado em vigor por imposição da pandemia, relacionadas com as convocatórias dos jogos em coordenação com CNA.

### 1. NATAÇÃO PURA

Realizaram-se durante o ano de 2021 as seguintes provas:

Prova	Local	Data
Avaliação competitiva	Jamor - Oeiras	Fevereiro
Campeonato Nacional de Infantis	Setúbal	Julho
Open de verão	Jamor - Oeiras	Julho
Campeonato Nacional de Masters	Vila Nova de Famalicão	Julho

Tabela 1 Arbitragem – Competições Nacionais de NP | Masters | Natação Adaptada

### ÁRBITROS INTERNACIONAIS

A Federação Portuguesa de Natação conta atualmente nas listas *FINA Swimming Official* com os Árbitros.

Lista n.º 19 – 1 janeiro 2017 a 31 dezembro 2020		
ANL	Ana Paula Garcia	<i>Starter</i>
ANL	Tiago Marques	<i>Referee</i>
ANMINHO	Sandra Oliveira	<i>Referee</i>
ANC	Lara Palmeira	<i>Referee</i>
ANCNP	João Luis Amaral Teixeira	<i>Starter</i>



### Lista n.º 20 – 1 janeiro 2019 a 31 dezembro 2022

ANNP	José Cruz	<i>Starter</i>
ANMAD	Alexandre Fernandes	<i>Referee</i>
ANDS	Filipa Gonçalves	<i>Referee</i>
ANL	Sérgio Manso	<i>Referee</i>
ANMIN	Antonio Sampaio	<i>Starter</i>

Tabela 2 Arbitragem – Árbitros Internacionais NP

## 2. ÁGUAS ABERTAS

Durante o ano de 2021 foram realizadas as seguintes provas:

Prova	Local	Data
Campeonatos Nacionais de Águas Abertas	Aldeia do Mato	Maio
Setubalbay	Setúbal	Junho

Tabela 3 Arbitragem – Competições Nacionais de Aguas Abertas

## ÁRBITROS INTERNACIONAIS

A Federação Portuguesa de Natação conta atualmente nas listas *FINA Open Water Official* com os Árbitros

### Lista n.º 13 – 1 de janeiro de 2019 a 31 de dezembro 2022

ANAlentejo	Vasco Silva	Referee
ANL	Sérgio Manso	Referee
ANL	Tiago Marques	Referee
ANL	José Pedro Brandão	Referee

### Lista n.º 14 – 1 de janeiro de 2021 a 31 de dezembro 2024

ANNP	José Cruz	Referee
ANIC	Bárbara Dias	Referee
ANL	Alexandre Matzinger	Referee
ANDS	Filipa Gonçalves	Referee

Tabela 4 Arbitragem – Árbitros Internacionais AA



### 3. POLO AQUÁTICO

Em 2021 realizaram-se jogos a partir de maio repartidos em:

- Jogos Campeonato de Portugal A1 Masculinos
- Jogos Campeonato de Portugal A2 Masculinos
- Jogos Campeonato de Portugal A1 Femininos
- Jogos Campeonato de Portugal A2 Femininos
- Jogos Campeonato de Portugal A19 Masculinos
- Jogos Campeonato de Portugal A23 Femininos

### ÁRBITROS INTERNACIONAIS

A Federação Portuguesa de Natação conta atualmente nas listas *FINA Water Polo Official* com os Árbitros

FINA e LEN 1 jan. a 31 dez 2021	
ANNP	Soraia Crespo
ANNP	Eurico Silva
ANNP	Luis Alves
ANNP	Luis Santos

Tabela 5 Arbitragem – Árbitros Internacionais PA

### 4. NATAÇÃO ARTÍSTICA

No ano de 2021 realizaram-se as seguintes provas

Prova	Local	Data
Campeonato Nacional de Verão NART	Porto - Fluvial	Julho

Tabela 6 Arbitragem – Competições Nacionais de Natação Artística

### ÁRBITROS INTERNACIONAIS FINA

Artistic Swimming Judges 2021 – 1 de Janeiro a 31 Dezembro 2021		
ANNP	Joana Cardoso	AS Judge
ANCNP	Ângela Gordino	AS Judge
ANNP	Carla Silva	AS Judge

Tabela 7 Arbitragem – Árbitros Internacionais FINA NART



## 5. NATAÇÃO ADAPTADA

A época de 2021 realizou-se o campeonato nacional de verão, nos dias 26 e 27 de junho na piscina da Campanhã, no Porto.

## 6. FOMRAÇÃO

Não foi ministrada nenhuma formação prevista, conforme mencionado no ponto 1.6

## 7. PARTICIPAÇÕES EM COMPETIÇÕES INTERNACIONAIS

### NATAÇÃO PURA

- Sandra Oliveira (ANMinho) esteve presente nos campeonatos da Europa piscina longa, Budapeste Maio 2021
- Sandra Oliveira (ANMinho) esteve presente nos campeonatos da Europa piscina curta, Kazan, novembro 2021
- Sérgio Manso (ANL) esteve presente nos campeonatos da Europa de Juniores em piscina longa, Roma Julho 2021
- Tiago Marques (ANL) esteve presente nos campeonatos do mundo de piscina curta, Abu Dhabi, dezembro 2021

### ÁGUAS ABERTAS

- Sérgio Manso (ANL) esteve presente nos campeonatos da Europa, Budapeste, maio 2021
- Filipa Gonçalves (ANDS) esteve presente nos Campeonatos Europeu de Juniores, Paris, julho 2021
- Pedro Brandão (ANL) esteve presente nos Jogos Olímpicos Tóquio 2020
- Filipa Gonçalves (ANDS) esteve presente nos FINA/CNSG Marathon Swim World Series 2021 - Grand Finale, Abu Dhabi, dezembro 2021

### NATAÇÃO ARTÍSTICA

- Ângela Gordino (ANCNP) esteve presente no evento *Artistic Swimming World Series #1, Virtual Event*, fevereiro 2021
- Carla Silva (ANNP) esteve presente nos campeonatos da Europa, Budapeste maio 2021
- Joana Cardoso (ANNP) esteve presente nos campeonatos Europeus de Juniores, Malta, junho de 2021

### PÓLO AQUÁTICO

- Eurico Silva (ANNP) esteve presente no Campeonato da Europa de polo aquático Sub-15, Loulé Julho 2021



## IX. RELATÓRIO E CONTAS 2021

### 1. RELATÓRIO DE GESTÃO

No cumprimento do mandato que nos foi conferido e nos termos das disposições legais e estatutárias, submetemos à consideração de V. Exas o relatório de gestão da FPN, de forma a prestar a devida informação sobre a informação financeira do ano findo em 31 de dezembro de 2021.

Para efeito de suporte das contas apresentadas pela Direção, elabora-se o presente Relatório de Gestão, que deve acompanhar e ser lido em conjunto com o Balanço, a Demonstração dos Resultados por Naturezas e por Funções, a Demonstração de Alterações dos Fundos Patrimoniais e a Demonstração dos Fluxos de Caixa relativas ao exercício findo naquela data.

#### Aspetos relevantes das demonstrações financeiras

De acordo com a legislação aplicável, a FPN apresenta as suas demonstrações financeiras em conformidade com as normas que integram o Sistema de Normalização Contabilística (SNC) das Entidades do sector não lucrativo (ESNL), conforme previsto no Decreto-Lei nº 98/2015, de 2 de junho (o qual republica e passa a integrar as matérias do sector não lucrativo no Decreto-Lei nº 158/2009, de 13 de julho).

As Demonstrações Financeiras apresentadas, respeitantes ao exercício de 2021, evidenciam os seguintes valores de referência, incluindo a evolução desde o ano de 2017:

	<b>Ano 2021</b>	<b>Ano 2020</b>	<b>Ano 2019</b>	<b>Ano 2018</b>	<b>Ano 2017</b>
Total de Balanço	1 759 882,80	1 784 365,38	2 173 440,74	1 838 823,22	1 026 325,40
Total dos Fundos Patrimoniais	1 145 915,63	948 368,28	660 681,21	655 168,82	588 824,93
Total do Passivo	613 967,17	835 997,10	1 512 759,53	1 183 654,40	437 500,47
Resultado líquido do exercício	197 547,35	287 687,07	5 512,39	66 343,89	12 546,79
Variação dos fundos de caixa	124 452,91	182 734,87	107 265,72	91 696,71	-211 646,76

A evolução económica e financeira da Federação encontra-se detalhada no Relatório Técnico preparado pela Contabilista Certificada e nas contas apresentadas nas páginas seguintes deste Relatório e Contas.



### Dívidas em mora ao Estado e Segurança Social

No decurso do ano de 2021 e até à presente data, não existiram quaisquer dívidas em mora ao Estado e à Segurança Social.

### Proposta de aplicação dos resultados

Propomos que o resultado líquido apurado no exercício, no montante positivo de 197.547,35 euros (cento e noventa e sete mil, quinhentos e quarenta e sete euros e trinta e cinco cêntimos), seja englobado nos Fundos Patrimoniais da Federação.

### Acontecimentos após data de balanço

Após o fecho do exercício, e à semelhança do ano de 2021, continua a viver-se por todo o mundo uma pandemia provocada pelo coronavírus SARS-CoV-2 (COVID-19), tendo o mês de janeiro de 2022 registado um volume muito significativo de novas infeções, resultante fundamentalmente de uma nova variante do vírus. Contudo com a massificação da vacinação a nível global e, em particular, em Portugal, as medidas de restrição decretadas pelo Governo já não são limitativas e a normalidade está praticamente restabelecida.

A Federação Portuguesa de Natação, indo ao encontro das orientações da Organização Mundial de Saúde e da Direção-Geral de Saúde, tem a prática desportiva restabelecida de acordo com estas orientações. Não obstante esta situação, não se prevê que existam situações que possam vir a colocar em causa a continuidade das operações federativas nos seus atuais moldes nem o cumprimento dos compromissos financeiros assumidos.

Até à presente data, não temos conhecimento de quaisquer outros acontecimentos adicionais que possam afetar as contas agora apresentadas.

As Demonstrações Financeiras do exercício findo em 31 de dezembro de 2021 foram aprovadas pela Direção e autorizadas para emissão em 09 de março de 2022.

Lisboa, 9 de março de 2022

A Direção

---

António José Silva



## 2. RELATÓRIO TÉCNICO

### **Balanço Analítico:**

O Balanço da Federação Portuguesa de Natação à data de 31 de dezembro de 2021 evidenciava um total de 1.759.882,80 euros, dos quais se salientam o montante de disponibilidades registada em caixa e bancos no valor de 760.634,67 euros (cerca de 42% do total do balanço) e o montante de 543.145,72 euros na rubrica de dividas de devedores por contribuições e patrocinadores, dos quais 232.511,70 euros dizem respeito a valores que não se receberam no exercício de 2021 referentes aos contratos programa de enquadramento técnico celebrados com os municípios. Os compromissos assumidos pela Federação Portuguesa de Natação, nomeadamente o pagamento a todos os técnicos foram cumpridos na integra. Para além deste valor inclui também os valores a receber de várias entidades, nomeadamente junto do Comité Olímpico de Portugal (COP) e Comité Paralímpico de Portugal (CPP).

Os Ativos Fixos Tangíveis da Federação alcançavam, naquela data, um montante líquido de 225.395,90 euros (2020: 210.035,46 euros), cujo peso percentual no Ativo do Balanço é de 13%, e diz respeito ao adiantamento por conta de investimentos, referente ao contrato de aquisição de um imóvel em Montemor-o-Velho, cujos pagamentos foram suspensos desde julho de 2013, e para o qual a Direção se encontra a negociar a sua resolução junto do promitente vendedor. A redução efetuada em 2016 diz respeito à regularização do montante de 50% do adiantamento por conta dos fundos patrimoniais da federação.

No decurso do exercício de 2021, foram adquiridos diversos ativos fixos tangíveis que ascenderam a 55.825,30 euros, salientando-se a aquisição de uma viatura ligeira de passageiros e vários equipamentos administrativos.

Os Ativos correntes da Federação alcançavam, naquela data, um montante de 1.528.861,86 euros (2020: 1.571.372,46 euros), cujo peso percentual no Ativo do Balanço é de 87%, representado essencialmente pelas dívidas de devedores por contribuições e patrocinadores e pelas disponibilidades (1.303.780,39 euros).

No que respeita ao passivo, este ascende a 613.967,17 euros (2020: 835.997,10 euros) e refere-se, essencialmente, aos fornecedores e outros passivos correntes, o qual inclui os acréscimos de gastos com o mês de férias e o subsídio de férias dos trabalhadores da Federação. O passivo inclui ainda a rubrica de Associados, referente aos valores ainda por liquidar junto das Associações Regionais, referente aos Contratos-Programa celebrados em 2021.

O total dos Fundos Patrimoniais situou-se em 1.145.915,63 euros (2020: 948.368,28 euros) e foi afetado pelo Resultado Líquido positivo do exercício, que ascendeu a 197.547,35 € (2020: 287.687,07 euros).





Em 31 de dezembro de 2021, a Federação continua com responsabilidades futuras com a aquisição de ativos, no montante de 634.916,37 euros (2020: 634.916,37 euros), respeitantes ao investimento em curso para aquisição do imóvel em Montemor-o-Velho, para o qual foram já efetuados adiantamentos de 231.568,50 euros (2020: 231.568,50 euros).

Em termos contratuais, a Federação está vinculada por contrato promessa de compra e venda com a entidade Itmov, Lda. tendo por objeto a compra de um imóvel em Montemor-o-Velho onde funcionou, até 30 de junho de 2013, o "Campus Aquático". A partir dessa data, a FPN cessou a ocupação do referido imóvel, bem como o pagamento das quantias a que estava contratualmente obrigada por força do referido contrato.

À presente data, não foi ainda possível resolver esta situação pelo que a Federação encontra-se a dirimir uma tentativa de resolução extrajudicial que não onere as partes junto da sociedade Itmov, Lda., nomeadamente a resolução do referido contrato promessa de compra e venda sem quaisquer consequências negativas relevantes para a Federação.

Em março de 2017, após novo contato, ficou acordado que a Itmov, Lda irá devolver metade do valor que a FPN pagou a título de sinal, até ao final do mandato da atual Direção, ou seja, até ao final do ano 2020. Até à presente data não houve qualquer devolução do valor em questão.

Com este cenário, no ano de 2016 afetou-se, aos fundos patrimoniais o impacto da devolução de apenas 50% do valor do sinal pago à Itmov, Lda, ou seja 115.784,25 euros.

#### **Demonstração de Resultados:**

As Vendas e prestações de serviços (171.937,38 euros), são compostas pelos ganhos associativos relativos em grande parte às taxas de inscrição em provas e nas vendas de material desportivo. Este valor é significativamente superior ao do ano anterior uma vez que devido à pandemia grande parte das competições não se realizaram em 2020.

Os Subsídios à Exploração registaram um valor de 4.735.555,84 euros (2020: 4.378.730,82 euros), representando um aumento de cerca de 356.825,00 euros. Este aumento deveu-se fundamentalmente ao contrato programa de eventos internacionais do IPDJ e IPC, que no ano anterior não se realizaram.

Os Fornecimentos e Serviços Externos registaram um valor de 5.099.839,70 euros (2019: 3.128.928,04 euros) o que representa um aumento de 63% em relação ao exercício anterior. Este valor não é comparável com o ano anterior devido ao facto da situação pandémica que o mundo atravessa, não ter permitido que se realizassem muitas das provas que estavam previstas, tanto a nível nacional como internacional.



Os Gastos com o pessoal atingiram neste período o montante de 655.342,45 euros (2020: 519.740,33 euros). Esta rubrica registou um acréscimo de 26% relativamente ao ano anterior.

Os Outros rendimentos registaram um valor de 2.183.952,30 euros (2020: 400.947,28 euros). A rubrica inclui fundamentalmente os valores relativos a reembolsos de viagens (1.938.484,30 euros), seguros desportivos (75.014,45 euros), e as receitas com o Centro de Alto Rendimento de Rio Maior (45.962,58,00 euros).

A rubrica “Formação” inclui as receitas de várias ações de formação realizadas pela Federação, durante o ano de 2021.

Os Outros gastos registaram um valor de 735.612,71 euros (2020: 755.281,43 euros) o que representa uma diminuição de 2%, em relação ao ano anterior. O valor atribuído às associações territoriais diminuiu em relação ao ano anterior porque em 2020 a FPN para que as associações fizessem face à crise financeira que se atravessou aumentou o valor do apoio.

Também nesta rubrica está incluído a indemnização da conclusão do processo CASPAE pelo Tribunal Arbitral do Desporto, em que ficou estabelecido em acordo o pagamento do valor de 47.500,00 euros a esta entidade. Ficou igualmente estabelecido que os pagamentos das custas judiciais referentes a este processo são da responsabilidade da FPN.

O Resultado Líquido do exercício foi positivo, no montante de 197.547,35 €.

A Contabilista Certificada:

---

Marta Bastos – CC 7723



### 3. BALANÇO EM 31 DE DEZEMBRO DE 2021

		Montantes expressos em EURO	
RUBRICAS	NOTAS	PERÍODOS	
		2021	2020
<b>ATIVO</b>			
<b>Activo não corrente:</b>			
Activos fixos tangíveis.....	5	225 395,90	210 035,46
Investimentos Financeiros		5 625,04	2 957,46
		<b>231 020,94</b>	<b>212 992,92</b>
<b>Activo corrente:</b>			
Estado e outros entes públicos.....			
Fundadores/beneméritos/patrocinadores/doadores/associados/membros....	6	546 162,90	628 779,06
Outros ativos correntes.....	7	216 555,81	158 670,94
Diferimentos.....	9	5 508,48	147 704,81
Caixa e depósitos bancários.....	4	760 634,67	636 217,65
		<b>1 528 861,86</b>	<b>1 571 372,46</b>
<b>Total do Ativo</b>		<b>1 759 882,80</b>	<b>1 784 365,38</b>
<b>FUNDOS PATRIMONIAIS E PASSIVO</b>			
<b>Fundos patrimoniais:</b>			
Fundos.....	5	948 368,28	660 681,21
Resultados transitados.....		-	-
		<b>948 368,28</b>	<b>660 681,21</b>
Resultado líquido do período.....		197 547,35	287 687,07
<b>Total do Fundo Patrimoniais</b>		<b>1 145 915,63</b>	<b>948 368,28</b>
<b>Passivo</b>			
<b>Passivo não corrente:</b>			
Financiamentos obtidos.....	10	45 620,26	44 008,23
Provisões.....		-	-
		<b>45 620,26</b>	<b>44 008,23</b>
<b>Passivo corrente:</b>			
Fornecedores.....		152 591,01	107 047,83
Estado e outros entes públicos.....	8	36 694,55	106 094,64
Fundadores/beneméritos/patrocinadores/doadores/associados/membros....	6	48 198,39	86 412,86
Financiamentos obtidos.....	10	5 934,58	13 221,60
Diferimentos.....	9	1 804,10	264 696,01
Outras passivos correntes.....	7	323 124,28	214 515,93
		<b>568 346,91</b>	<b>791 988,87</b>
<b>Total do passivo</b>		<b>613 967,17</b>	<b>835 997,10</b>
<b>Total dos Fundos Patrimoniais e do Passivo</b>		<b>1 759 882,80</b>	<b>1 784 365,38</b>

O Anexo faz parte integrante do Balanço do exercício findo em 31 de Dezembro de 2021

A Direção

A Contabilista Certificada



#### 4. DEMONSTRAÇÃO DOS RESULTADOS POR NATUREZA EM 31 DE DEZEMBRO DE 2021

RUBRICAS	NOTAS	Montantes expressos em EURO	
		PERÍODOS	
		2021	2020
<b>RENDIMENTOS E GASTOS</b>			
Vendas e serviços prestados.....	11	171 937,38	60 343,54
Subsídios, doações e legados á exploração.....	12	4 735 555,84	4 378 730,82
Custo das mercadorias vendidas e das matérias consumidas.....	13	(360 588,36)	(96 875,79)
Fornecimentos e serviços externos.....	14	(5 099 839,70)	(3 128 928,04)
Gastos com o pessoal.....	15	(655 342,45)	(519 740,33)
Provisões (aumentos/reduções).....			
Outros rendimentos .....	16	2 183 952,30	400 947,28
Outros gastos .....	17	(735 612,71)	(755 281,43)
<b>Resultados antes de depreciações, gastos de financiamento e impostos</b>		<b>240 062,30</b>	<b>339 196,05</b>
Gastos/reversões de depreciação e de amortização.....	5	(40 464,86)	(45 373,13)
<b>Resultado operacional (antes de gastos de financiamento e impostos)</b>		<b>199 597,44</b>	<b>293 822,92</b>
Juros e rendimentos similares obtidos.....	18	25,89	19,76
Juros e gastos similares suportados.....	18	(2 075,98)	(6 155,61)
<b>Resultado antes de impostos</b>		<b>197 547,35</b>	<b>287 687,07</b>
Imposto sobre o rendimento do período.....		-	-
<b>Resultado líquido do período</b>		<b>197 547,35</b>	<b>287 687,07</b>

O Anexo faz parte integrante da Demonstração de Resultados do exercício findo em 31 de Dezembro de 2021

A Direção

A contabilista Certificada



## 5. DEMONSTRAÇÃO INDIVIDUAL DOS RESULTADOS POR FUNÇÕES A 31 DE DEZEMBRO DE 2021

RUBRICAS	NOTAS	Montantes expressos em EURO	
		PERÍODOS	
		2021	2020
Vendas e serviços prestados.....	11	171 937,38	60 343,54
Custo das mercadorias vendidas e das matérias consumidas.....	13	(360 588,36)	(96 875,79)
<b>Resultado bruto</b>		(188 650,98)	(36 532,25)
Outros rendimentos.....		-	-
Gastos de distribuição.....		-	-
Gastos administrativos.....		(268 826,44)	(378 428,83)
Gastos de investigação e desenvolvimento.....		-	-
Gastos de organização de atividades.....		642 857,77	688 929,37
Outros gastos (ganhos/perdas exercícos anteriores).....		14 242,98	19 874,39
<b>Resultado operacional (antes de gastos de financiamento e impostos)</b>		199 623,33	293 842,68
Gastos de financiamento.....		(2 075,98)	(6 155,61)
<b>Resultados antes de impostos</b>		197 547,35	287 687,07
Imposto sobre o rendimento do período.....		-	-
<b>Resultado líquido do período</b>		<b>197 547,35</b>	<b>287 687,07</b>

O Anexo faz parte integrante da Demonstração de Resultados do exercício findo em 31 de Dezembro de 2021

A Direção

A Contabilista Certificada



## 6. DEMONSTRAÇÃO DOS FLUXOS DE CAIXA EM 31 DE DEZEMBRO DE 2021

(Método Directo)

	NOTAS	Montantes expressos em EURO	
		PERÍODOS	
		2021	2020
<b>Atividades Operacionais</b>			
Recebimentos de Clientes e utentes		171 937,38	60 343,54
Pagamentos de Subsídios		(287 704,01)	(411 503,72)
Pagamentos de Apoios		(19 970,00)	(28 085,07)
Pagamento de Bolsas		(30 529,05)	(43 165,00)
Pagamentos a Fornecedores		(2 689 884,00)	(1 444 880,88)
Pagamentos ao Pessoal		(616 742,44)	(519 073,68)
Caixa gerada pelas operações		(3 472 892,12)	(2 386 364,81)
Pagamento/Recebimento de imposto sobre o rendimento		-	-
Outros recebimentos/pagamentos		(680 905,98)	(1 255 938,28)
Fluxos de caixa das atividades operacionais (1)		(4 153 798,10)	(3 642 303,09)
<b>Atividades de Investimento</b>			
Pagamentos respeitantes a:			
Ativos fixos tangíveis e intangíveis		(55 825,30)	(21 413,72)
Adiantamento activo fixo tangível		-	-
Recebimentos provenientes de :			
Ativos fixos tangíveis		-	-
Juros e rendimentos similares		25,89	19,76
Fluxos de caixa das atividades de investimento (2)		(55 799,41)	(21 393,96)
<b>Atividades de Financiamento</b>			
Recebimentos provenientes de:			
Outras operações de financiamento (Subsídios e Outros apoios)		4 331 974,44	3 852 587,53
Pagamentos respeitantes a :			
Outras operações de financiamento		-	-
Juros e gastos similares		2 075,98	(6 155,61)
Fluxos de caixa das atividades de financiamento (3)		4 334 050,42	3 846 431,92
Variação de Caixa e seus equivalentes (1)+(2)+(3)		124 452,91	182 734,87
Efeito das diferenças de câmbio		35,89	(59,90)
Caixa e seus equivalentes no início do período		636 217,65	453 422,88
Caixa e seus equivalentes no fim do período	4	760 634,67	636 217,65

O Anexo faz parte integrante da Demonstração de Fluxos de Caixa do exercício findo em 31 de Dezembro de 2021

A Direção

A Contabilista Certificada

## 7. DEMONSTRAÇÃO DAS ALTERAÇÕES NOS FUNDOS PATRIMONIAIS EM 31 DE DEZEMBRO DE 2021 E EM DIZEMBRO DE 2020

Montantes expressos em EURO

MOVIMENTOS NO PERÍODO	Notas	Fundos	Reservas	Resultados transitados	Resultado líquido do período	TOTAL dos Fundos Patrimoniais
<b>POSIÇÃO NO INÍCIO DO PERÍODO 2020</b>		655 168,82			5 512,39	660 681,21
<b>Alterações do período:</b>						
Alterações de políticas contab.						0,00
Outras alterações reconhecidas nos FP						0,00
		0,00	0,00	0,00	0,00	0,00
<b>Resultado líquido do período</b>					287 687,07	287 687,07
<b>Resultado integral</b>						
<b>Operações com Instituidores no período</b>						
Fundos		5 512,39			-5 512,39	0,00
Outras operações						0,00
		5 512,39	0,00	0,00	-5 512,39	0,00
<b>POSIÇÃO NO FIM DO PERÍODO 2020</b>		<b>660 681,21</b>	<b>0,00</b>	<b>0,00</b>	<b>#####</b>	<b>948 368,28</b>

Montantes expressos em EURO

MOVIMENTOS NO PERÍODO	Notas	Fundos	Reservas	Resultados transitados	Resultado líquido do período	TOTAL dos Fundos Patrimoniais
<b>POSIÇÃO NO INÍCIO DO PERÍODO 2021</b>		660 681,21			#####	948 368,28
<b>Alterações do período:</b>						
Alterações de políticas contab.						0,00
Outras alterações reconhecidas nos FP						0,00
		0,00	0,00	0,00	0,00	0,00
<b>Resultado líquido do período</b>						0,00
<b>Resultado integral</b>					197 547,35	197 547,35
<b>Operações com Instituidores no período</b>						
Fundos		287 687,07			-287 687,07	0,00
Outras operações						0,00
		287 687,07	0,00	0,00	-287 687,07	0,00
<b>POSIÇÃO NO FIM DO PERÍODO 2021</b>		<b>948 368,28</b>	<b>0,00</b>	<b>0,00</b>	<b>#####</b>	<b>1 145 915,63</b>

O Anexo faz parte integrante da Demonstração das Alterações nos Fundos Próprios do exercício findo em 31 de Dezembro de 2021

A Direção



A Contabilista Certificada





## 8. ANEXO ÀS DEMONSTRAÇÕES FINANCEIRAS DO EXERCÍCIO FINDO EM 31 DE DEZEMBRO DE 2021

(Montantes expressos em Euros)

### 1. Introdução

#### Identificação da entidade

A Federação Portuguesa de Natação, também designada pela sigla FPN ou por Federação, é uma pessoa coletiva de direito privado, constituída em 19 de agosto de 1930, sob a forma de associação sem fins lucrativos.

De acordo com os estatutos, a FPN é uma federação unidesportiva, titular do estatuto de entidade pública desportiva.

A FPN tem os seus estatutos aprovados pela Assembleia Geral de 28 de junho de 2009, com alterações aprovadas em Assembleia Geral de 19 de outubro de 2019 (Escritura Pública, respetivamente em 27 de julho e 3 de dezembro de 2009), e posteriores alterações aprovadas em Assembleia Geral de 1 de novembro de 2014.

#### Atividade

Para além das regras e ordenamento dos diversos Regulamentos que, nos termos estatutários, são aprovados pela Direção, a atividade da FPN rege-se pelos estatutos e pela lei vigente, designadamente pelo regime jurídico das federações desportivas, subsidiariamente pelo regime jurídico das associações de direito privado, e ainda pelas normas a que ficar vinculada pela sua filiação em organismos internacionais.

Constituem atribuições da FPN a definição de valores e objetivos da natação nacional, em todas as suas variantes, bem como o seu fomento e desenvolvimento.

De acordo com a definição estabelecida pela Federação Internacional de Natação (FINA), a FPN superintende a prática da natação para amadores e, entre outros fins (estatutariamente definidos) tem como objetivo promover, regulamentar e dirigir a nível nacional, o ensino e a prática da natação nas suas diversas disciplinas, designadamente na Natação Pura, Pólo Aquático, Natação Artística, Águas Abertas, Masters e suas variantes, natação adaptada e saltos para a água, bem como todas as práticas desportivas efetuadas em piscinas.





## **Autorização para emissão**

As demonstrações financeiras foram autorizadas para emissão a 09 de março de 2022, pelo presidente da Direção, Prof. António José Silva.

As demonstrações financeiras relativas ao exercício findo em 31 de dezembro de 2021 foram obtidas a partir dos registos contabilísticos da Federação, os quais foram preparadas, em todos os seus aspetos materiais, em conformidade com as disposições do Sistema de Normalização Contabilística para as entidades do setor não lucrativo (SNC-ESNL).

É do entendimento da Direção que as presentes demonstrações financeiras refletem de forma verdadeira e apropriada as operações da FPN bem como a sua posição e desempenho financeiros e os fluxos de caixa.

De acordo com a Lei e os Estatutos, as contas agora apresentadas pela Direção são ainda sujeitas a aprovação pela Assembleia Geral.

## **2. Referencial Contabilístico de Preparação das Demonstrações Financeiras**

### **2.1 Base de Preparação**

As demonstrações financeiras foram preparadas em conformidade com todas as normas que integram o Sistema de Normalização Contabilística (SNC) das Entidades do setor não lucrativo, conforme previsto no Decreto-Lei nº 98/2015, de 2 de junho (o qual republica e passa a integrar as matérias do setor não lucrativo no Decreto-Lei nº 158/2009, de 13 de julho).

Devem entender-se como fazendo parte das mesmas, Bases para a Apresentação de Demonstrações Financeiras, os Modelos de Demonstrações Financeiras, o de Contas e as Normas Contabilísticas e de Relato Financeiro para as entidades do setor não lucrativo (NCRF-ESNL), bem como as Normas Interpretativas.

As demonstrações financeiras incluem o balanço, a demonstração dos resultados por naturezas e por funções, a demonstração das alterações nos fundos patrimoniais, a demonstração dos fluxos de caixa e o presente anexo.

As demonstrações financeiras foram preparadas na base da continuidade das operações e em conformidade com os conceitos contabilísticos fundamentais de prudência, consistência, especialização dos exercícios, substância sobre a forma e materialidade, respeitando as características qualitativas da relevância, fiabilidade e comparabilidade.



A preparação das demonstrações financeiras em conformidade com o SNC-ESNL requer o uso de estimativas, pressupostos e julgamentos críticos no processo da determinação das políticas contabilísticas a adotar pela entidade, com impacto significativo no valor contabilístico dos ativos e passivos, assim como nos rendimentos e gastos do período de reporte.

Apesar de estas estimativas serem baseadas na melhor experiência da Direção e nas suas melhores expectativas em relação aos eventos e ações correntes e futuras, os resultados atuais e futuros podem diferir destas estimativas.

## **2.2 Derrogação das disposições do SNC**

Não existiram, no decorrer do exercício a que respeitam estas Demonstrações Financeiras, quaisquer casos excepcionais que implicassem diretamente a derrogação de qualquer disposição prevista pelo SNC.

## **2.3 Indicação das contas de Balanço e de Demonstração dos Resultados cujos conteúdos não sejam comparáveis com os do exercício anterior**

Os valores do balanço e da demonstração dos resultados referentes a 31 de dezembro de 2021 são na íntegra comparáveis com os do exercício anterior.

## **3. Principais Políticas Contabilísticas**

As principais políticas de contabilidade aplicadas na elaboração das demonstrações financeiras são as que abaixo se descrevem. Estas políticas foram consistentemente aplicadas a todos os exercícios apresentados.

### **3.1 Ativos fixos tangíveis**

Os ativos fixos tangíveis encontram-se valorizados ao custo deduzido das depreciações acumuladas e eventuais perdas por imparidade. Este custo inclui o custo da aquisição à data de transição para NCRF 7, e os custos de aquisição para ativos obtidos após essa data.

O custo de aquisição inclui o preço de compra do ativo, as despesas diretamente imputáveis à sua aquisição e os cargos suportados com a preparação do ativo para que se encontre na sua condição de utilização.

Os custos subsequentes incorridos com renovações e grandes reparações, que façam aumentar a vida útil, ou a capacidade produtiva dos ativos são reconhecidos no custo do ativo.



Os encargos com reparações e manutenção de natureza corrente são reconhecidos como um gasto do período em que são incorridos.

As depreciações são calculadas dentro dos limites das taxas legalmente fixadas (taxas máximas, com exceções das viaturas) de forma a reintegrarem os ativos durante a sua vida útil esperadas como segue:

	<u>Vida útil (anos)</u>
Obras em edificações alheias	5
Equipamento de transporte	4
Equipamento administrativo	3-8
Outros	3-8

Os bens de reduzido valor (valores unitários inferiores a 1.000 euros) são amortizados no ano de aquisição e o respetivo dispêndio é reconhecido como gasto integral do exercício respetivo.

As vidas úteis dos ativos são revistas em cada data de relato financeiro, para que as depreciações praticadas estejam em conformidade com os padrões de consumo dos ativos. Alterações às vidas úteis são tratadas como uma alteração de estimativa contabilística e são aplicadas prospectivamente.

Os ganhos ou perdas na alienação dos ativos são determinados pela diferença entre o valor de realização e o valor contabilístico do ativo, sendo reconhecidos na demonstração dos resultados.

#### Imparidade de Ativos fixos tangíveis:

Sempre que existam indícios de perda de valor dos ativos fixos tangíveis, são efetuados testes de imparidade, de forma a estimar o valor recuperável do ativo, e quando necessário registar uma perda por imparidade. O valor recuperável é determinado como o mais elevado entre o preço de venda líquido e o valor de uso do ativo, sendo este último calculado com base no valor atual dos fluxos de caixa futuros estimados, decorrentes do uso continuado e da alienação do ativo no fim da sua vida útil.

### **3.2 Investimentos financeiros**

A rubrica de investimentos financeiros engloba o **Fundo de Compensação do Trabalho** (FCT) e encontra-se registada ao custo de aquisição.

O FCT é um fundo de capitalização individual financiado pelas entidades empregadoras por meio de contribuições mensais. Estas contribuições constituem uma poupança a que se encontram vinculadas, com vista ao pagamento de até 50% do valor da compensação a que os trabalhadores abrangidos pelo novo regime venham a ter direito na sequência da cessação do contrato de trabalho.



### **3.3 Outros ativos correntes**

As rubricas de Outros ativos correntes são reconhecidas ao justo valor (valor nominal), deduzido dos respetivos ajustamentos por imparidade.

As perdas por imparidade dos clientes e contas a receber são registadas, sempre que exista evidência objetiva de que os mesmos não são recuperáveis conforme os termos iniciais da transação. As perdas por imparidade identificadas são registadas na demonstração dos resultados, em “Ajustamento de contas a receber”, sendo subsequentemente revertidas por resultados, caso os indicadores de imparidade diminuam ou desapareçam.

### **3.4 Inventários**

Os custos com aquisição de mercadorias e outros inventários são imediatamente reconhecidos com gastos do período.

### **3.5 Caixa e equivalentes de caixa**

O caixa e equivalentes de caixa incluem caixa, depósitos bancários, outros investimentos de curto prazo, de liquidez elevada e com maturidades iniciais até 6 meses e descobertos bancários. Os descobertos bancários se existirem, são apresentados no Balanço, no passivo corrente, na rubrica “Financiamentos obtidos”, e são considerados na elaboração da demonstração dos fluxos de caixa, como caixa e equivalentes de caixa.

### **3.6 Fundos**

Na rubrica de Fundos Patrimoniais a conta de Fundos recolhe a acumulação dos resultados líquidos aprovados referentes a cada período de prestação de contas.

### **3.7 Financiamentos obtidos**

Os financiamentos obtidos são reconhecidos ao custo (valor nominal).

Os mesmos são classificados no passivo corrente e no passivo não corrente no caso de a empresa ter o direito incondicional de diferir o pagamento do passivo por, pelo menos, 12 meses após a data do balanço.



### **3.8 Locações**

As locações são classificadas como financeiras sempre que os seus termos transferem substancialmente todos os riscos e benefícios associados à propriedade do bem para o locatário. As restantes locações são classificadas como operacionais.

A classificação das locações é feita em função da substância e não da forma do contrato.

### **3.9 Imposto sobre o rendimento**

A FPN é uma Instituição Desportiva de Utilidade Pública, não exercendo a título principal uma atividade comercial, industrial ou agrícola, pelo que beneficia de isenção de tributação em sede de IRC, ao abrigo do Artigo 10º do Código do IRC (Pessoas Coletivas de Utilidade Pública e de Solidariedade Social). Assim, os subsídios destinados a financiar a realização dos fins estatutários não são sujeitos a IRC, considerando-se ainda rendimentos isentos os incrementos patrimoniais obtidos a título gratuito destinados à direta e imediata realização dos fins estatutários.

### **3.10 Benefícios aos empregados**

A federação não tem qualquer responsabilidade contratual com o pagamento de complementos de pensões de reforma.

### **3.11 Pessoal ao serviço da Federação**

No final do ano, a federação tem 27 colaboradores ao seu serviço (2020: 25 trabalhadores).

### **3.12 Provisões**

As provisões são reconhecidas quando existe uma obrigação: i) presente legal ou construtiva resultante de eventos passados; ii) para a qual é mais provável de que não seja necessário um dispêndio de recursos internos no pagamento dessa obrigação; iii) o montante possa ser estimado com razoabilidade.

Sempre que um dos critérios não seja cumprido ou a existência da obrigação esteja condicionada à ocorrência (ou não ocorrência) de determinado evento futuro, a obrigação é divulgada como um passivo contingente, salvo se a avaliação da exigibilidade da saída de recursos para pagamento do mesmo seja considerada remota.

As provisões são mensuradas ao valor presente dos dispêndios para liquidar a obrigação utilizando uma taxa antes de impostos, que reflete a avaliação de mercado para o período do desconto e para o risco da previsão em causa.



### **3.13 R dito**

O r dito corresponde ao justo valor do montante recebido ou a receber relativo a servi os no decurso normal da atividade da federa  o. O r dito   registado l quido de quaisquer impostos, descontos comerciais e descontos financeiros atribu dos.

### **3.14 Subs dio Governamentais**

#### Subs dios relacionados com rendimentos

Os subs dios que s o concedidos para assegurar uma rentabilidade m nima e compensar deficits de explora  o de um dado exerc cio s o imputados como rendimentos desse exerc cio, salvo se se destinarem a financiar deficits de explora  o de exerc cios futuros, caso em que se imputam aos referidos exerc cios.

Os subs dios   explora  o obtidos do Instituto Portugu s do Desporto da Juventude (IPDJ) s o reconhecidos tendo em considera  o o exerc cio para os quais foram atribu dos.

Os subs dios s o, de uma forma geral, reconhecidos como rendimentos de uma forma sistem tica durante os per odos necess rios para os balancear com os gastos que   suposto compensarem.

Os subs dios que t m por finalidade compensar perdas j  incorridas ou que n o t m custos futuros associados s o reconhecidos como rendimentos do per odo em que se tornam receb veis.

### **3.15 Especializa  o dos exerc cios (Rendimentos e Gastos)**

Os rendimentos e gastos s o registados no per odo a que se referem, independentemente do seu pagamento ou recebimento, de acordo com o princ pio contabil stico da especializa  o dos exerc cios. As diferen as entre os montantes recebidos e pagos e os correspondentes r ditos e gastos s o reconhecidas como ativos ou passivos, se qualificarem como tal.

No caso da realiza  o e/ou participa  o em projetos (provas) de car cter plurianual, os rendimentos e gastos s o reconhecidos na demonstra  o dos resultados do exerc cio (ano) de realiza  o da prova.

### **3.16 Principais estimativas e julgamentos apresentados**

As estimativas e julgamentos com impacto nas demonstra  es financeiras da federa  o s o continuamente avaliados, representando   data de cada relato a melhor



estimativa da Direção, tendo em conta o desempenho histórico, a experiência acumulada e as expectativas sobre eventos futuros que nas circunstâncias em causa, se acreditam serem razoáveis.

A natureza intrínseca das estimativas pode levar a que o reflexo real das situações que haviam sido alvo de estimativa possa, para efeitos de relato financeiro, vir a diferir dos montantes estimados.

As estimativas e os julgamentos que apresentam um risco significativo de originar um ajustamento material no valor contabilístico de ativos e passivos no decurso do exercício seguinte são as que seguem:

#### **Estimativas contabilísticas relevantes:**

As principais estimativas e julgamentos utilizados na aplicação dos princípios contabilísticos são divulgados nesta nota com o objetivo de melhorar o entendimento da sua aplicação na informação reportada pela FPN.

##### **3.16.1 Provisões**

A Federação analisa de forma periódica eventuais obrigações que resultem de eventos passados e que devam ser objeto de reconhecimento ou divulgação. A subjetividade inerente à determinação da probabilidade e o montante de recursos necessários para o pagamento das obrigações poderá conduzir a ajustamentos significativos, quer por variação dos pressupostos utilizados quer pelo futuro reconhecimento de provisões anteriormente divulgadas como passivos contingentes.

##### **3.16.2 Ativos tangíveis**

A determinação das vidas úteis dos ativos, bem como o método de depreciação a aplicar é essencial para determinar o montante das depreciações a reconhecer na demonstração dos resultados de cada exercício.

Estes dois parâmetros são definidos de acordo com o melhor julgamento da Direção para os ativos em questão, considerando também as práticas adotadas por entidades congéneres e o caráter de reversibilidade de determinadas classes de ativos.

##### **3.16.3 Imparidade**

A determinação de uma eventual perda por imparidade pode ser despoletada pela ocorrência de diversos eventos, muitos dos quais fora da esfera da entidade, tais como: a disponibilidade futura de financiamento, o custo de capital, bem como por quaisquer outras alterações, quer internas quer externas, à empresa.



A identificação dos indicadores de imparidade, a estimativa de fluxos de caixa futuros e a determinação do justo valor de ativos implicam um elevado grau de julgamento por parte da Direção no que respeita à avaliação dos diferentes indicadores de imparidade, fluxos de caixa esperados, taxas de desconto aplicáveis, vidas úteis e valores residuais.

#### 4. Fluxos de Caixa

Em 31 de dezembro de 2021 e em 31 de dezembro de 2020, o detalhe de caixa e equivalentes de caixa apresentam os seguintes valores:

	<u>31-12-2021</u>	<u>31-12-2020</u>
Numerário	21 920,38	2 090,65
Depósitos bancários	<u>738 714,29</u>	<u>634 127,00</u>
	<u>760 634,67</u>	<u>636 217,65</u>

A Demonstração dos Fluxos de Caixa é preparada segundo o método direto, através do qual são divulgados os recebimentos e pagamentos de caixa brutos em atividades operacionais, de investimento e de financiamento.

#### 5. Ativos fixos tangíveis

	<u>Edifícios e out. const.</u>	<u>Equip. básico</u>	<u>Equip. Transp.</u>	<u>Equip. Administ.</u>	<u>Adiantam. Invest.</u>	<u>TOTAL</u>
<b>1 de Janeiro 2020</b>						
Custo de aquisição	38 115,00	294 472,56	142 271,68	313 319,62	115 784,25	903 963,11
Depreciações acumuladas	<u>-38 115,00</u>	<u>-290 602,61</u>	<u>-126 740,78</u>	<u>-281 831,27</u>		<u>-737 289,66</u>
<b>Valor Líquido 1 Janeiro 2020</b>	<u>0,00</u>	<u>3 869,95</u>	<u>15 530,90</u>	<u>31 488,35</u>	<u>115 784,25</u>	<u>166 673,45</u>
Adições			39 944,50	21 413,72		61 358,22
Transferências e abates						
Depreciação - Exercício		-2 974,72	-7 765,46	-7 256,03		-17 996,21
Depreciação - trans. e abates						
<b>Valor Líquido 31 Dezembro 2020</b>	<u>0,00</u>	<u>895,23</u>	<u>7 765,44</u>	<u>45 646,04</u>	<u>115 784,25</u>	<u>210 035,46</u>
Custo de aquisição	38 115,00	294 472,56	182 216,18	337 628,58	115 784,25	968 216,57
Depreciações acumuladas	<u>-38 115,00</u>	<u>-290 602,61</u>	<u>-137 480,96</u>	<u>-291 982,54</u>		<u>-758 181,11</u>
<b>Valor Líquido 31 Dezembro 2020</b>	<u>0,00</u>	<u>3 869,95</u>	<u>44 735,22</u>	<u>45 646,04</u>	<u>115 784,25</u>	<u>210 035,46</u>
<b>1 Janeiro 2021</b>						
Custo de aquisição	38 115,00	294 472,56	182 216,18	337 628,58	115 784,25	968 216,57
Depreciações acumuladas	<u>-38 115,00</u>	<u>-290 602,61</u>	<u>-137 480,96</u>	<u>-291 982,54</u>		<u>-758 181,11</u>
<b>Valor Líquido 1 Janeiro 2021</b>	<u>0,00</u>	<u>3 869,95</u>	<u>44 735,22</u>	<u>45 646,04</u>	<u>115 784,25</u>	<u>210 035,46</u>
Adições		5 894,47	43 900,00	6 030,83		55 825,30
Transferências e abates						
Depreciação - Exercício		-4 153,61	-17 751,58	-18 559,67		-40 464,86
Depreciação - trans. e abates						
<b>Valor Líquido 31 Dezembro 2021</b>	<u>0,00</u>	<u>5 610,81</u>	<u>70 883,64</u>	<u>33 117,20</u>	<u>115 784,25</u>	<u>225 395,90</u>
Custo de aquisição	38 115,00	297 471,79	226 116,18	343 659,41	115 784,25	1 021 146,63
Depreciações acumuladas	<u>-38 115,00</u>	<u>-291 860,98</u>	<u>-155 232,54</u>	<u>-310 542,21</u>		<u>-795 750,73</u>
<b>Valor Líquido 31 Dezembro 2021</b>	<u>0,00</u>	<u>5 610,81</u>	<u>70 883,64</u>	<u>33 117,20</u>	<u>115 784,25</u>	<u>225 395,90</u>





As depreciações dos ativos fixos tangíveis estão reconhecidas na rubrica “Depreciações de exercício” da Demonstrações dos Resultados pela sua totalidade.

Conforme se refere na Nota 3.1, a Federação deprecia os seus ativos fixos tangíveis pelo período da sua vida útil estimada que, geralmente, coincide com as taxas máximas fiscalmente aceites para efeitos de dedução ao imposto sobre o rendimento.

Os valores constantes em Edifícios e outras construções referem-se a obras realizadas pela Federação em propriedade alheia (Sede Social).

O investimento em curso respeita aos adiantamentos por conta do contrato promessa para futura aquisição do imóvel situado em Montemor-o-Velho (Nota 18), cujos pagamentos foram suspensos desde julho de 2013, e para o qual a Direção se encontra a negociar a sua resolução junto do promitente vendedor. A redução verificada em 2016 diz respeito à regularização do montante de 50% do adiantamento por conta dos fundos patrimoniais da federação.

## 6. Fundadores/beneméritos/patrocinadores/doadores/associados/membros

No exercício findo em 31 de dezembro de 2021, os saldos devedores relacionados com subsídios a receber e com valores a receber de patrocinadores eram os seguintes:

	<u>31-12-2021</u>	<u>31-12-2020</u>
<u>Subsídios a receber:</u>		
Instituto Português Desporto e Juventude (IPDJ)	-	-
Autarquias Locais / Outros	235 528,88	493 611,48
Associações Regionais	166 550,44	62 562,59
Comité Paralímpico de Portugal (CPP)	117 231,94	56 320,85
Comité Olímpico de Portugal (COP)	15 237,71	16 284,14
FINA - Federation Internationale Natacion	6 613,93	-
IPC - Comité Paralímpico Internacional	5 000,00	-
	<u>546 162,90</u>	<u>628 779,06</u>

As verbas referentes às Autarquias Locais (235.528,88 euros) dizem respeito aos valores ainda por receber dos contratos assinados referentes ao enquadramento técnico das piscinas de diversos municípios e aos seguros do Portugal a Nadar.

O valor de 166.550,44 euros a receber das Associações Regionais diz maioritariamente respeito à comparticipação da Associação da Madeira referente ao Campeonato da



Europa de Polo Aquático (2020) e ao apoio logístico referente à organização do Campeonato da Europa WPS

O valor em dívida pelo COP respeita fundamentalmente às verbas relativas aos Programas de “Esperanças Olímpicas” (3.036,17 euros) e apoio à preparação (6.143,47 euros) e cartão Repsol (6.058,07 euros).

O valor referente ao CPP corresponde às verbas ainda por receber a 31 de dezembro de 2021, no âmbito dos Programas de preparação (117.231,94 euros).

## 7. Outros ativos correntes e Outros passivos correntes

No exercício findo em 31 de dezembro de 2021, os saldos de Outros ativos correntes e Outros passivos correntes eram os seguintes:

	31-12-2021		31-12-2020	
	Débito	Crédito	Débito	Crédito
<u>Outras contas a receber:</u>				
Outros devedores	211 493,48	-	305 819,53	-
 <u>Outras contas a pagar:</u>				
Acréscimo de gastos – Remunerações	-	86 191,67	-	66 584,41
Acréscimo de gastos - Outros custos	-	36 339,72	-	10 251,50
Acréscimos de proveitos	5 062,33	-	-	-
Outros credores	-	200 592,89	-	137 680,02
	<u>216 555,81</u>	<u>323 124,28</u>	<u>305 819,53</u>	<u>214 515,93</u>

A rubrica de Acréscimos de gastos - Remunerações inclui a estimativa com férias e subsídio de férias dos trabalhadores do quadro da Federação, relativas ao ano de 2021, as quais serão liquidadas no ano seguinte.

A rubrica de Outros credores inclui entre outros, os valores de bolsas e prémios a liquidar junto de clubes, atletas e treinadores, no valor global de 64.202,96 euros (2020: 63.930,07 euros).

## 8. Estado e Outros Entes Públicos

No exercício findo em 31 de dezembro de 2021, os saldos com o Estado e outros entes públicos eram os seguintes:



	31-12-2021		31-12-2020	
	Devedor	Credor	Devedor	Credor
Imposto s/ rendimento - IRS	-	23 121,60	-	22 179,93
Imposto s/ rendimento - IRC			-	
Imposto s/ valor acrescentado - IVA	-	698,20	-	503,54
Contribuições p/ segurança social	-	12 874,75	-	83 411,17
Penhoras vencimento			-	
	0,00	36 694,55	0,00	106 094,64

### 9. Diferimentos

No exercício findo em 31 de dezembro de 2021 e em 31 de dezembro de 2020, a conta de Diferimentos apresentava os seguintes valores:

	31-12-2021		31-12-2020	
	Débito	Crédito	Débito	Crédito
<u>Gastos a reconhecer:</u>				
Gastos a reconhecer	5 508,48	-	147 704,81	-
Rendimentos a reconhecer	-	1 804,10	-	264 696,01
	5 508,48	1 804,10	147 704,81	264 696,01

Esta rubrica inclui o diferimento dos custos com apólices de seguros, as quais são pagas antecipadamente e no início de período de vigência da respetiva apólice, bem como as cauções das rendas dos imóveis arrendados.

### 10. Financiamentos obtidos

Foi realizado através do banco BPI o Contrato de Crédito com Reserva de Propriedade nº 1863083600 para a aquisição de uma viatura ligeira de passageiros da marca Lexus no valor de 31.061,82 euros, sendo o valor em dívida em 31 de dezembro de 2021 de 13.317,12 euros. A taxa de juro nominal é de 4.800%, TAE de 5,462% e um spread base de 4,800%.

No final de dezembro de 2020 foi efetuado um contrato de locação para uma viatura ligeira de passageiros da marca Toyota Prius no valor de 39.944,50 euros, sendo que o valor em dívida em 31 de dezembro de 2021 é de 32.303,14.



## 11. Rédito

O montante de vendas e prestações de serviços reconhecidos na demonstração dos resultados, é detalhado como segue:

	<u>31-12-2021</u>	<u>31-12-2020</u>
Vendas	12 847,05	10 062,59
Prestações de serviços	159 090,33	50 280,95
	<u>171 937,38</u>	<u>60 343,54</u>

A rubrica “Prestações de serviços” inclui, essencialmente, as receitas referentes às taxas de inscrição nas diferentes provas organizadas pela FPN.

## 12. Subsídios, doações e legados à exploração

O detalhe desta rubrica é apresentado como segue:

	<u>31-12-2021</u>	<u>31-12-2020</u>
<b>Subsídios do Estado e outros entes públicos</b>		
IPDJ - Desenvolvimento de pratica desportiva	1 655 720,00	1 664 840,00
Município de Almada	600 069,33	721 611,27
IPDJ - Piscinas Jamor	463 000,00	440 000,00
IPDJ - Eventos Internacionais	350 000,00	-
Município de Felgueiras	300 000,00	187 216,82
Município de Vila Franca de Xira	219 000,00	298 628,50
IPC Comité Paralímpico Internacional	200 000,00	-
CPP - Comité Paralímpico Portugal	155 783,33	90 600,00
COP - Comité Olímpico de Portugal	126 125,00	273 545,83
Município de Viseu	102 585,21	48 140,22
Município de Paredes	96 000,00	92 719,36
Associação Natação Madeira	80 000,00	-
Município de Gondomar	70 209,72	186 136,55
IPDJ - Formação	51 000,00	51 000,00
Município de Penafiel	47 390,31	31 381,65
Município Vila Nova Cerveira	39 010,42	55 795,88
IPDJ - Nadar com Todos e para Todos	34 000,00	27 500,00
LEN - Ligue Européenne de Natation	33 600,00	20 000,00
FINA	30 141,43	22 157,36
Autarquias - Setúbal	30 000,00	-
Município de Tondela	18 961,80	-
Município de Barcelos	18 690,91	29 412,53
Outras entidades	11 409,75	29 117,19
IEFP - Instituto Emprego e Formação Profissional	2 858,63	8 980,86
European Commission	-	95 896,80
IPDJ - Prémios Alto Rendimento	-	4 050,00
	<u>4 735 555,84</u>	<u>4 378 730,82</u>



Os valores dos municípios dizem respeito aos contratos-programa assinados no âmbito do enquadramento técnico das piscinas.

O valor atribuído pelo COP inclui as verbas recebidas no âmbito do Contrato-Programa do “Projeto Tóquio 2020”, nomeadamente referente ao apoio à preparação olímpica (106.875,00 euros) e Esperanças Olímpicas (19.250,00 euros).

O valor atribuído pelo CPP inclui as verbas recebidas referentes à preparação olímpica (133.000,00 euros), esperanças surdolímpicas (17.083,33 euros) e esperanças paralímpicas (5.700,00 euros).

### 13. Quantia de inventário reconhecida como um gasto durante o período

O montante utilizado no exercício de 2021 foi de 360.588,36 euros (2020: 96.875,79 euros) e diz respeito ao reconhecimento como gasto de diverso material consumível, conforme se detalha:

	<u>31-12-2021</u>	<u>31-12-2020</u>
Medicamentos e artigos de saúde	187 181,80	27 425,21
Equipamento desportivo	69 177,39	34 622,84
Material de representação e propaganda	48 475,28	4 881,50
Troféus, medalhas e diplomas	44 306,65	9 674,89
Outros	11 447,24	20 271,35
	<u>360 588,36</u>	<u>96 875,79</u>

A rubrica Medicamentos e artigos de saúde prende-se essencialmente com os gastos com testes COVID e máscaras cirúrgicas.

### 14. Fornecimentos e serviços externos

	<u>31-12-2021</u>	<u>31-12-2020</u>
Deslocações e estadas	2 409 234,42	526 291,82
Honorários	1 874 711,84	2 203 006,70
Trabalhos especializados	587 769,20	214 214,58
Rendas	76 757,07	27 267,32
Seguros	33 312,45	56 812,34
Comunicações	26 690,03	33 086,41
Materiais	21 163,77	14 642,68
Diversos	18 399,36	23 220,77
Vigilância e segurança	14 550,86	2 701,42
Contencioso e notariado	13 549,90	904,66
Conservação e reparação	11 233,50	9 617,40



Serviços bancários	4 845,63	7 281,40
Energia e outros fluídos	3 982,67	3 945,55
Publicidade	2 152,50	873,30
Limpeza, higiene e conforto	1 478,5	5 061,69
	<u>5 099 839,70</u>	<u>3 128 928,04</u>

A rubrica de “Deslocações e estadas” inclui todos os gastos incorridos com deslocações, viagens, alojamentos e refeições com atletas, agentes desportivos e órgãos diretivos da Federação. Neste exercício houve um incremento muito acentuado em relação ao ano anterior porque a atividade desportiva normalizou apesar da situação pandémica que se continua a sentir.

Na rubrica de “Honorários” estão registados os valores pagos a diversos profissionais liberais que colaboram com a federação, nomeadamente aos técnicos de várias piscinas e aos juizes e árbitros enquadráveis na política de pagamentos a estes agentes desportivos implementada pela Federação.

Os “Trabalhos especializados” incluem os gastos incorridos com empresas que prestam serviços em diferentes áreas, nomeadamente contabilidade, auditoria, consultoria, informática, assistência técnica, cronometragem, fisioterapia, serviços de fotografia/filmagens e jardinagem. Esta rubrica fortemente influenciada pela realização do Campeonato da Europa WPS na Madeira.

## 15. Gastos com pessoal

Os gastos com pessoal, incorridos durante o ano findo em 31 de dezembro de 2021 e em 31 de dezembro de 2020, foram como segue:

	<u>31-12-2021</u>	<u>31-12-2020</u>
Remunerações		
Órgãos sociais	-	-
Pessoal	532 982,34	424 000,09
	<u>532 982,34</u>	<u>424 000,09</u>
Encargos sociais		
Encargos sobre remunerações	109 096,21	87 384,44
Seguros	12 334,35	7 743,60
Outros	929,55	612,20
	<u>122 360,11</u>	<u>95 740,24</u>
	<u>655 342,45</u>	<u>519 740,33</u>



## 16. Outros rendimentos

A rubrica de outros rendimentos e ganhos pode ser apresentada como se segue:

	<u>31-12-2021</u>	<u>31-12-2020</u>
<u>Outros rendimentos:</u>		
Rendimentos suplementares	2 096 925,34	249 623,62
Correções relativas a exercícios anteriores	62 048,51	83 276,06
Formação	24 942,56	68 047,60
Diferenças de câmbio favoráveis	35,89	-
	<u>2 183 952,30</u>	<u>400 947,28</u>

A rubrica “Rendimentos suplementares” inclui fundamentalmente os valores relativos a reembolsos de viagens (1.968.484,30 euros), seguros desportivos (75.014,45 euros) e patrocínios (45.962,58 euros).

A “Formação” inclui as receitas de várias ações de formação realizadas pela Federação, durante o ano de 2021.

## 17. Outros gastos

O detalhe da rubrica de outros gastos é apresentado no quadro seguinte:

	<u>31-12-2021</u>	<u>31-12-2020</u>
<u>Apoios financeiros concedidos:</u>		
Associações desportivas	310 124,38	433 924,09
Árbitros	96 593,82	38 246,89
Clubes	30 529,05	29 553,12
Praticantes	14 975,00	80 905,00
Treinadores	4 995,00	8 500,00
	<u>457 217,25</u>	<u>591 129,10</u>
Outros	127 057,41	21 420,19
Impostos	89 674,24	75 039,16
Correções relativas a períodos anteriores	47 805,43	63 401,67
Quotizações	13 858,38	4 291,31
	<u>278 395,46</u>	<u>164 152,33</u>
	<u>735 612,71</u>	<u>755 281,43</u>

Os “Apoios financeiros concedidos” respeitam aos apoios financeiros entregues no âmbito da atividade desportiva, sendo de salientar o apoio entregue às Associações Regionais, no âmbito dos contratos-programa celebrados para as atividades regulares e de apoio à formação, os quais ascenderam a um total de 310.124,38 euros.



A rubrica “Outros” inclui fundamentalmente seguros do programa Portugal a Nadar, inscrições em eventos desportivos, e a indemnização da conclusão do processo CASPAE pelo Tribunal Arbitral do Desporto, em que ficou estabelecido em acordo o pagamento do valor de 47.500,00 euros a esta entidade. Ficou igualmente estabelecido que os pagamentos das custas judiciais referentes a este processo são da responsabilidade da FPN.

## 18. Gastos e rendimentos financeiros

O detalhe dos gastos e rendimentos financeiros dos exercícios findos em 31 de dezembro de 2021 e em 31 de dezembro de 2020, é como se segue:

	<u>31-12-2021</u>	<u>31-12-2020</u>
<u>Gastos financeiros</u>		
Juros pagos	2075,98	6155,61
Outros gastos financeiros		-
	<u>2075,98</u>	<u>6155,61</u>
<u>Rendimentos financeiros</u>		
Juros obtidos	25,89	19,76
Outros rendimentos financeiros	-	-
	<u>25,89</u>	<u>19,76</u>

## 19. Responsabilidades Contratuais

### Contrato-promessa de compra de imóvel (Campus Aquático)

Em 31 de dezembro de 2021, a Federação tem responsabilidades futuras com a aquisição de ativos, no montante de 634.916,37 euros (2020: 634.916,37 euros), respeitantes ao investimento em curso para aquisição do imóvel em Montemor-o-Velho (Nota 5), para o qual foram já efetuados adiantamentos de 231.568,50 euros (2020: 231.568,50 euros).

Por proposta da Direção, a Assembleia Geral, em reunião efetuada em 21 de Julho de 2013, ratificou a decisão da Direção de “*Resolver, por via extrajudicial e por acordo recíproco das partes, o contrato promessa de compra e venda do imóvel onde se situava o Campus Aquático, em Montemor-o-Velho, mediante a devolução, pela entidade promitente vendedora, da quantia equivalente a metade da quantia liquidada pela FPN, a título de sinal e no âmbito mencionado contrato promessa, devolução essa a efetivar de forma parcelar até ao final do mandato previsível da atual Direção (Dezembro de 2016)*”.

Em termos contratuais, a Federação está vinculada por contrato promessa de compra e venda com a entidade Itmov, Lda. tendo por objeto a compra de um imóvel em





Montemor-o-Velho onde funcionou, até 30 de junho de 2013, o "Campus Aquático". A partir dessa data, a FPN cessou a ocupação do referido imóvel, bem como a pagamento das quantias a que estava contratualmente obrigada por força do referido contrato.

À presente data, não foi ainda possível resolver esta situação pelo que a Federação encontra-se a dirimir uma tentativa de resolução extrajudicial que não onere as partes junto da sociedade Itmov, Lda., nomeadamente a resolução do referido contrato promessa de compra e venda sem quaisquer consequências negativas relevantes para a Federação.

Em março de 2017, após novo contato, ficou acordado que a Itmov, Lda irá devolver metade do valor que a FPN pagou a título de sinal, até ao final do mandato da atual Direção, ou seja, até ao final do ano 2020.

Com este cenário afetou-se, em 2016 aos fundos patrimoniais o impacto da devolução de apenas 50% do valor do sinal pago à Itmov, Lda, ou seja 115.784,25 euros.

Para além desta situação, a FPN não tem quaisquer responsabilidades contratuais assumidas significativas não registadas ou divulgadas nas demonstrações financeiras.

## **20. Dívidas em mora ao Estado**

Não existe, nem existiu, qualquer dívida em mora para com o Estado ou a Segurança Social relativa a impostos e ou contribuições.

## **21. Acontecimentos após data de balanço**

Após o fecho do exercício, e à semelhança do ano de 2021, continua a viver-se por todo o mundo uma pandemia provocada pelo coronavírus SARS-CoV-2 (COVID-19). Contudo com a massificação da vacinação as restrições já foram aliviadas permitindo a que a atividade desportiva esteja praticamente restabelecida.

A Federação Portuguesa de Natação, indo ao encontro das orientações da Organização Mundial de Saúde e da Direção-Geral de Saúde, tem a prática desportiva normalizada de acordo com estas orientações. Não obstante esta situação, não se prevê que existam situações que possam vir a colocar em causa a continuidade das operações federativas nos seus atuais moldes nem o cumprimento dos compromissos financeiros assumidos.

Até à presente data, não temos conhecimento de quaisquer outros acontecimentos adicionais que possam afetar as contas agora apresentadas.



## 9. PARECER DO CONSELHO FISCAL